

"СОГЛАСОВАНО"

Директор Департамента образования
администрации города Нижнего Новгорода

Тарасова
(подпись)

И.Б. Тарасова

(расшифровка подписи)

20 ____ г.

"УТВЕРЖДАЮ"

Директор МАДОУ "Детский сад № 437"



О.Д. Манегина

(расшифровка подписи)

20 ____ г.

**План финансово-хозяйственной деятельности
на 2017-2019 года**

" 01 " января 20 17 г.

Наименование
муниципального
учреждения
(подразделения)

Муниципальное автономное
общеобразовательное учреждение "Детский
сад № 437"

ИНН/КПП

5259028588/525901001

Единица измерения: руб.

Форма по
КФД

Дата

по ОКПО

57841305

по ОКЕИ

383

Наименование органа,
осуществляющего
функции и полномочия
учредителя

Департамент образования администрации г. Нижнего
Новгорода

Адрес фактического
местонахождения
муниципального
учреждения
(подразделения)

город Нижний Новгород, ул.Красных Зорь дом 13А

Показатели финансового состояния учреждения (подразделения)

на 01 января 20 17 г.
(последнюю отчетную дату)

№ п/п	Наименование показателя	Сумма, тыс. руб.
1	2	3
	Нефинансовые активы, всего:	24315,9
	из них:	
	недвижимое имущество, всего:	6759,7
	в том числе:	
	остаточная стоимость	3484,50
	особо ценное движимое имущество, всего:	3782,60
	в том числе:	
	остаточная стоимость	327,70
	Финансовые активы, всего:	-1843,3
	из них:	
	денежные средства учреждения, всего	0,00
	в том числе:	
	денежные средства учреждения на счетах	0,00
	денежные средства учреждения, размещенные на депозиты в кредитной организации	
	иные финансовые инструменты	20107,70
	дебиторская задолженность по доходам	
	дебиторская задолженность по расходам	467,90
	Обязательства, всего:	
	из них:	
	долговые обязательства	
	кредиторская задолженность по доходам:	172,60
	кредиторская задолженность по расходам:	467,90
	в том числе:	
	просроченная кредиторская задолженность	

Главный бухгалтер

Т.Н. Борисова

Таблица 2

Показатели по поступлениям и выплатам учреждения (подразделения)

на 01 января 20 17 г.

Наименование показателя	Код строки	Код по бюджетной классификации Российской Федерации	Объем финансового обеспечения, руб. (с точностью до двух знаков после запятой — 0,00)									
			всего	субсидии на финансовое обеспечение выполнения государственного задания (муниципального задания из федерального бюджета субъекта Российской Федерации (местного бюджета))	субсидии на финансовое обеспечение выполнения государственного задания из бюджета Федерального фонда обязательного медицинского страхования	субсидии, предоставляемые в соответствии с абзацем вторым пункта 1 статьи 78.1 Бюджетного кодекса Российской Федерации	субсидии на осуществление капитальных вложений	средства обязательного медицинского страхования	поступления от оказания услуг (выполнения работ) на платной основе и от иной приносящей доход деятельности	в том числе:		
	2	3	4	5	5.1	6	7	8	9	10	из них гранты	
Поступления от доходов, всего:												
в том числе:												
доходы от собственности	100	X	26827051,56	21026051,56							5801000,00	
доходы от оказания услуг, работ	110			X				X				X
доходы от штрафов, пеней, иных сумм принудительного изъятия	120		26827051,56	21026051,56				X			5801000,00	
безвозмездные поступления от национальных организаций, правительств иностранных государств, международных финансовых организаций	130			X				X		X		X
иные субсидии, предоставленные из бюджета	140			X				X		X		X
прочие доходы	150			X								X
доходы от операций с активами	160			X				X		X		X
	180	X		X				X		X		X

1	2	3	4	5	5.1	6	7	8	9	10
Выплаты по расходам, всего:	200	X	26827051,56	21026051,56	0,00	0,00	0,00	0,00	5801000,00	
в том числе на:										
выплаты персоналу, всего:	210	100	17723000,00	17072000,00					651000,00	
из них:									500000,00	
оплата труда и начисления	0	111	13609800,00	13109800,00						
иные выплаты, за исключением оплаты труда	0	112	3000,00	3000,00						
вносы за обязательному социальному стар	0	119	4110200,00	3959200,00					151000,00	
социальные и иные выплаты										
населению, всего	220									
из них:										
улицы налогов, сборов и										
иных платежей, всего	230	800	240233,11	240233,11						
из них:										
налог на имущество организации,										
земельный налог	0	851	222174,15	222174,15						
уплата прочих налогов и сборов	0	852	18058,96	18058,96						
безвозмездные перечисления										
организациям	240									
прочие расходы (кроме рас-										
ходов на закупку товаров,										
Работ, услуг)	250									
расходы на закупку товаров,										
Работ, услуг, всего	260	200	8863818,45	3713818,45					5150000,00	
Работ, услуг, всего		244	8863818,45	3713818,45					5150000,00	
Поступление финансовых										
активов, всего:	300	X								
из них:										
увеличение остатков средств	310									
прочие поступления	320									
Выбытие финансовых										
активов, всего	400									
Из них:										
уменьшение остатков средств	410									
прочие выбытия	420									
Остаток средств на начало		X								
года	500									
Остаток средств на конец		X								
года	600									

Главный бухгалтер



Т.Н. Борнсова

Показатели по поступлениям и выплатам учреждения (подразделения)

на 01 января 20 18 г.

Наименование показателя	Код строки	Код по бюджетной классификации Российской Федерации	всего	Объем финансового обеспечения, руб. (с точностью до двух знаков после запятой — 0,00) в том числе:						9	10
				субсидии на финансовое обеспечение выполнения государственного задания из федерального бюджета субъекта Российской Федерации (местного бюджета)	субсидии на финансовое обеспечение выполнения государственного задания из бюджета Федерального фонда обязательного медицинского страхования	субсидии, предоставляемые в соответствии с абзацем вторым пункта 1 статьи 78 1 Бюджетного кодекса Российской Федерации	субсидии на осуществление капитальных вложений	средства обязательного медицинского страхования	поступления от оказания услуг (выполнения работ) на платной основе и от иной приносящей доход деятельности		
Поступления от доходов:	2	3	4	5	5.1	6	7	8	9	10	
всего:	100	X	26814711.56	21013711.56					5801000.00		
в том числе:											
доходы от собственности	110			X		X	X	X		X	
доходы от оказания услуг, работ	120		26814711.56	21013711.56		X	X		5801000.00		
доходы от штрафов, пеней, иных сумм принудительного изъятия	130			X		X	X	X		X	
безвозмездные поступления от национальных организаций, правительств иностранных государств, международных финансовых организаций	140			X		X	X	X		X	
иные субсидии, предоставляемые из бюджета	150			X				X		X	
прочие доходы	160			X		X	X	X	X	X	
доходы от операций с активами	180	X		X		X	X	X		X	

1	2	3	4	5	5.1	6	7	8	9	10
Выплаты по расходам, всего:	200	x	26814711,56	21013711,56	0,00	0,00	0,00	0,00	5801000,00	
в том числе на:									651000,00	
выплаты персоналу всего:	210	100	17723000,00	17072000,00					500000,00	
из них:			13609800,00	13109800,00					151000,00	
оплата труда и начисления	0	111	3000,00	3000,00						
иные выплаты, за исключением оплаты труда	0	112	4110200,00	3959200,00						
взносы за обязательному социальному стар	0	119								
социальные и иные выплаты	220									
исчисленно, всего										
из них:										
уплату налогов, сборов и	230	800	240233,11	240233,11						
иных платежей, всего										
из них:										
налог на имущество организации,	0	851	222174,15	222174,15						
земельный налог	0	852	18058,96	18058,96						
налата прочих платежей и сборов										
бухгалтерские перечисления	240									
иные выплаты										
прочие расходы (кроме расходов на закупку товаров, работ, услуг)	250								5150000,00	
расходы на закупку товаров, работ, услуг, всего	260	200	8851478,45	3701478,45					5150000,00	
работ, услуг, всего		244								
Поступление финансовых активов, всего:	300	x								
из них:										
увеличение остатков средств	310									
прочие поступления	320									
Выбытие финансовых активов, всего	400									
из них:										
уменьшение остатков средств	410									
прочие выбытия	420									
Остаток средств на начало года	500	x								
Остаток средств на конец года	600	x								

Главный бухгалтер

Г.Н. Борисова

в том числе на:

показатели по поступлениям и выплатам учреждений (подразделений)

г. 19 20 19 на 10 января

Наименование показателя	Код строки	Код по бюджетной классификации Российской Федерации	всего	Объем финансового обеспечения, руб. (с точностью до двух знаков после запятой) (в том числе:						поступления от оказания услуг (выполнения работ) на платной основе и от иной приносящей доход деятельности	из них гранты
				субсидии на финансовое обеспечение выполнения государственного (муниципального) задания из федерального бюджета	субсидии на финансовое обеспечение выполнения государственного задания из бюджета Федерального фонда обязательного медицинского страхования	субсидии, предоставляемые в соответствии с абзацем вторым пункта 1 статьи 78.1 Бюджетного кодекса Российской Федерации	субсидии на осуществление капитальных вложений	средства обязательного медицинского страхования	поступления от оказания услуг (выполнения работ) на платной основе и от иной приносящей доход деятельности		
1	2	3	4	5	5.1	6	7	8	9	10	
Поступления от доходов, всего:	100	X	28616951,56	22815951,56					5801000,00		
в том числе:											
доходы от собственности	110			X				X		X	
доходы от оказания услуг, работ	120		28616951,56	22815951,56					5801000,00		
доходы от штрафов, пеней, иных сумм принудительного изъятия	130			X				X		X	
безвозмездные поступления от наднациональных организаций, правительств иностранных государств, международных финансовых организаций	140			X				X		X	
иные субсидии, предоставляемые из бюджета	150			X				X		X	
прочие доходы	160			X				X		X	
доходы от операций с активами	180	X		X				X		X	

	1	2	3	4	5	5.1	6	7		
Выплаты по расходам, всего:	200	X	28616951,56	22815951,56		0,00	0,00			5801000,00
в том числе на:										
Выплаты персоналу всего:	210	100	19429900,00	18778900,00						651000,00
из них:										
оплата труда и начисления	0	111	14920780,00	14420780,00						151000,00
иные выплаты, за исключением оплаты труда	0	112	3000,00	3000,00						
взносы за обязательному социальному стар	0	119	4506120,00	4355120,00						
социальные и иные выплаты	220									
переселению, всего										
из них:										
уплату налогов, сборов и	230	800	240233,11	240233,11						
иных платежей, всего										
из них:										
налог на имущество организации,	0	851	222174,15	222174,15						
земельный налог	0	852	18058,96	18058,96						
уплата прочих налогов и сборов										
безвозмездные перечисления	240									
организациям										
прочие расходы (кроме рас-										
ходов на закупку товаров,	250									5150000,00
работ, услуг)										
расходы на закупку товаров,	260	200	8946818,45	3796818,45						5150000,00
работ, услуг, всего		244	8946818,45	3796818,45						
работ, услуг, всего										
Поступление финансовых	300	X								
активов, всего:										
из них:										
увеличение остатков средств	310									
прочие поступления	320									
Выбытие финансовых	400									
активов, всего										
из них:										
уменьшение остатков средств	410									
прочие выбытия	420									
Остаток средств на начало	500	X								
года	600	X								

Главный бухгалтер



Г.Н. Борисова

01	6	000001085	8	000	7	0,00	6	0,00	5	1,5	4	2281951,56	3	5	28616951,56	2	2	1	100
----	---	-----------	---	-----	---	------	---	------	---	-----	---	------------	---	---	-------------	---	---	---	-----

Показатели выплаты по расходам на закупку товаров, работ, услуг

на 2017-2019 года

Таблица 2.1

1	2	3	4	5	6	7	8	9	10	11	12	Сумма выплат по расходам на закупку товаров, работ и услуг (руб.) в том числе:																	
												всего на закупки						в соответствии с ФЗ от 5 апреля 2013 г. №44-ФЗ						в соответствии с ФЗ от 18 июля 2011 г. № 223-ФЗ «О закупках товаров, работ, услуг отдельными видами юридических лиц»					
												на 2017 год (очередной финансовый год)	на 2018 год (1-й год планового периода)	на 2019 год (2-й год планового периода)	на 2017 год (очередной финансовый год)	на 2018 год (1-й год планового периода)	на 2019 год (2-й год планового периода)	на 2017 год (очередной финансовый год)	на 2018 год (1-й год планового периода)	на 2019 год (2-й год планового периода)	на 2017 год (очередной финансовый год)	на 2018 год (1-й год планового периода)	на 2019 год (2-й год планового периода)						
Наименование показателя	Код строки	Год начала закупки																											
Выплаты по расходам на закупку товаров, работ, услуг всего:	0001	X		8863818,45	8851478,45	8946818,45	0,00	0,00	0,00	0,00	0,00	0,00	0,00	0,00	0,00	0,00	8863818,45	8851478,45	8946818,45	0,00	0,00	0,00							
в том числе: на оплату контрактов, заключенных до начала очередного финансового года:	1001	X		8863818,45	8851478,45	8946818,45												8863818,45	8851478,45	8946818,45									
на закупку товаров работ, услуг по году начала закупки:	2001	2017		0,00	0,00	0,00												0,00	0,00	0,00									

Главный бухгалтер


(подпись)

Т.Н. Борисова
(расшифровка подписи)

Сведения о средствах, поступающих
во временное распоряжение учреждения (подразделения)
на 01 января 2017 г.
(очередной финансовый год)

Наименование показателя	Код строки	Сумма (руб., с точностью до двух знаков после запятой 0,00)
1	2	3
Остаток средств на начало года	10	0,00
Остаток средств на конец года	20	0,00
Поступление	30	0,00
Выбытие	40	0,00

Главный бухгалтер


Т.Н. Борисова

Справочная информация

Наименование показателя	Код строки	Сумма (тыс. руб.)
1	2	3
Объем публичных обязательств, всего:	10	0,00
Объем бюджетных инвестиций (в части переданных полномочий государственного (муниципального) заказчика в соответствии с Бюджетным кодексом Российской Федерации), всего:	20	0,00
Объем средств, поступивших во временное распоряжение, всего:	30	0,00

Главный бухгалтер



Г.Н. Борисова

III. Расчеты (обоснования) плановых показателей по выплатам, использование при формировании Плана

1. Расчеты (обоснования) выплат персоналу (строка 210)

Код видов расходов 621

Таблица 1.1

Источники финансового обеспечения бюджет субсидии на финансовое обеспечение выполнения муниципального задания из бюджета субъекта Российской Федерации (областного бюджета)

1.1. Расчеты (обоснования) расходов на оплату труда

№ п/п	Должность, группа должностей	Установленная численность, единиц	Среднемесячный размер оплаты труда на одного работника, руб.			Ежемесячная надбавка к должностному окладу, %	Районный коэффициент	Фонд оплаты труда в год, руб.	
			всего	в том числе:					
				по должностному окладу	по выплатам компенсационного характера				по выплатам стимулирующего характера
1	2	3	4	5	6	7	8	9	10
1	Заведующий	1,00	22 000,00	22 000,00	0,00	0,00	82	0,00	480 480,00
2	Заместитель заведующего	2,00	15 400,00	15 400,00		0,00	40	0,00	517 440,00
3	Главный бухгалтер	1,00	15 400,00	15 400,00		0,00	80	0,00	332 640,00
4	Старший воспитатель	1,00	13 819,20	13 819,20		0,00	75	0,00	290 203,20
5	Муниципальный руководитель	2,75	14 696,76	14 696,76	0,00	0,00	75	0,00	848 737,89
6	Муниципальный администратор	13,75	4 868,64	4 347,00	521,64	0,00	70	0,00	1 305 404,10
7	Информационный работник	1,00	5 339,04	4 767,00	572,04	0,00	50	0,00	92 670,48
8	Учитель	2,00	5 175,52	4 621,00	554,52	0,00	55	0,00	185 209,68
9	Педагог дополнительного образования	1,00	12 562,80	12 562,80	0,00	0,00	93	0,00	290 954,45
10	Педагог-психолог	1,00	17 149,08	17 149,08	0,00	0,00	43	0,00	294 278,21
11	Педагогический рабочий	1,50	3 645,00	3 645,00	0,00	0,00	110	0,00	137 781,00
12	Кладовщик	1,00	3 645,00	3 645,00	0,00	0,00	110	0,00	91 854,00
13	Водитель	22,00	14 604,95	14 604,95	0,00	0,00	65	0,00	6 361 916,22
14	Канцеляристка	1,00	3 645,00	3 645,00	0,00	0,00	110	0,00	91 854,00
15	Бухгалтер	1,00	5 130,00	5 130,00	0,00	0,00	140	0,00	147 744,00
16	Специалист по оплате труда	1,00	6 156,00	6 156,00	0,00	0,00	120	0,00	162 518,40
17	Инструктор по физической культуре	1,00	9 421,00	9 421,00	0,00	0,00	170	0,00	305 240,40
18	Работник по стирке и ремонту спецодежды	1,50	4 163,00	4 163,00	0,00	0,00	82	0,00	136 379,88
19	Диспетчер-водитель	1,00	4 550,40	4 550,40	0,00	0,00	140	0,00	131 051,52
20	Учитель-логопед	1,00	17 964,96	17 964,96	0,00	0,00	35	0,00	291 032,35
21	Директор	1,25	3 645,00	3 645,00	0,00	0,00	109	0,00	114 260,42
22	Механик служебных автомобилей	1,00	3 645,00	3 645,00	0,00	0,00	107	0,00	90 541,80
23	Старший сторож	3,00	5 609,25	4 155,00	1 454,25	0,00	48	0,00	273 731,40
24	Работник по обл. делам	1,50	3 973,00	3 973,00	0,00	0,00	90	0,00	135 876,60
	Итого:	65,25	216 208,60	x	x	x	x	x	13 109 800,00

Т.Н. Борисова

1.2. Расчеты (обоснования) выплат персоналу при направлении
в служебные командировки

№ п/п	Наименование расходов	Средний размер выплаты на одного работника в день, руб.	Количество работников, чел.	Количество дней	Сумма, руб. (гр. 3 х гр. 4 х гр. 5)
1	2	3	4	5	6
-	-	-	-	-	-
-	-	-	-	-	-
	Итого:	х	х	х	0,00

Главный бухгалтер



Т.Н. Борисова

1.3. Расчеты (обоснования) выплат персоналу по уходу
за ребенком

№ п/п	Наименование расходов	Численность работников, получающих пособие	Количество выплат в год на одного работника	Размер выплаты (пособия) в месяц, руб.	Сумма, руб. (гр. 3 x гр. 4 x гр. 5)
1	2	3	4	5	6
1	Пособия по уходу за ребенком до 3-х лет	5	12	50	3 000,00
	Итого:	х	х	х	3 000,00

Главный бухгалтер



Т.Н. Борисова

1.4. Расчеты (обоснования) страховых взносов на обязательное страхование в Пенсионный фонд Российской Федерации, в Фонд социального страхования Российской Федерации, в Федеральный фонд обязательного медицинского страхования

№ п/п	Наименование государственного внебюджетного фонда	Размер базы для начисления страховых взносов, руб.	Сумма взноса, руб.
1	2	3	4
1	Страховые взносы в Пенсионный фонд Российской Федерации, всего	x	
1.1.	в том числе: по ставке 22,0%	13 109 800,00	2 884 156,00
1.2.	по ставке 10,0%		
1.3.	с применением пониженных тарифов взносов в Пенсионный фонд Российской Федерации для отдельных категорий плательщиков		
2	Страховые взносы в Фонд социального страхования Российской Федерации, всего	x	
	в том числе:		
2.1.	обязательное социальное страхование на случай временной нетрудоспособности и в связи с материнством по ставке 2,9%	13 109 800,00	380 119,60
2.2.	с применением ставки взносов в Фонд социального страхования Российской Федерации по ставке 0,0%		
2.3.	обязательное социальное страхование от несчастных случаев на производстве и профессиональных заболеваний по ставке 0,2%	13 109 800,00	26 219,60
2.4.	<u>обязательное социальное страхование от несчастных случаев на производстве и профессиональных заболеваний по ставке 0, %</u> <*>		
2.5.	<u>обязательное социальное страхование от несчастных случаев на производстве и профессиональных заболеваний по ставке 0, %</u> <*>		
3	Страховые взносы в Федеральный фонд обязательного медицинского страхования, всего (по ставке 5,1%)	13 109 800,00	668 704,80
	Итого:	x	3 959 200,00

Главный бухгалтер



Т.Н. Борисова

1.5. Расчеты (обоснования) расходов на социальные и иные выплаты населению

Код видов расходов 621

Источник финансового обеспечения бюджет субсидии на финансовое обеспечение выполнения муниципального задания из бюджета субъекта Российской Федерации (местного бюджета)

№ п/п	Наименование показателя	Размер одной выплаты, руб.	Количество выплат в год	Общая сумма выплат, руб. (гр. 3 x гр. 4)
1	2	3	4	5
-	-	-	-	-
-	-	-	-	-
	Итого:	x	x	

Главный бухгалтер



Т.Н. Борисова

3. Расчет (обоснование) расходов на уплату налогов, сборов и иных платежей

Таблица 3.1.

Код видов расходов 621

Источник финансового обеспечения бюджет субсидии на финансовое обеспечение выполнения муниципального задания из бюджета субъекта Российской Федерации (местного бюджета)

№ п/п	Наименование расходов	Налоговая база, руб.	Ставка налога, %	Сумма исчисленного налога, подлежащего уплате, руб. (гр. 3 х гр. 4 / 100)
1	2	3	4	5
1	Налог на землю	19068147,3	1	190681,47
2	Налог за негативное воздействие на ОС	расчет		18058,96
3	Налог на имущество	3 812 271,67	2,20	31 492,68
	Итого:	3 812 271,67	х	31 492,68

Главный бухгалтер



Т.Н. Борисова

4. Расчет (обоснование) прочих расходов (кроме расходов на закупку товаров, работ, услуг)

Таблица 4.1.

Источник финансового обеспечения поступления от оказания услуг (выполнения работ) на платной основе и от иной приносящей доход деятельности

N п/п	Наименование показателя	Размер одной выплаты, руб.	Количество выплат в год	Общая сумма выплат, руб. (гр. 3 x гр. 4)
1	2	3	4	5
1	Пошлины, Пожертвования учреждениям образования	0	1	0,00
	Итого:	х	х	0,00

Главный бухгалтер




Т.Н. Борисова

5.1. Расчет (обоснование) расходов на приобретение основных средств, материальных запасов

№ п/п	Наименование расходов	Количество	Средняя стоимость, руб.	Сумма, руб. (гр. 2 x гр. 3)
1	2	3	4	5
1	приобретение цифрового пианино	1	98 000,00	98 000,00
2	Интерактивная доска (панель)	2	98 000,00	196 000,00
3	Приобретение канц. товаров для занятий	1000	50,00	50 000,00
	приобретение аудиосистемы в муз.зал	1	65 000,00	65 000,00
4	Приобретение комплектов игр и игрушек, обеспечивающих возможность реализации образовательных требований ФГОС ДОО	33	2 000,00	66 000,00
5	приобретение полиуретанового покрытия для спорт. площадки	1	250 000,00	250 000,00
	приобретение спортивного инвентаря	86	400,00	34 400,00
	приобретение МФУ	2	10 000,00	20 000,00
	приобретение проектора	1	99 000,00	99 000,00
6	приобретение ноутбука	2	30 000,00	60 000,00
7	Костюмы для организации и проведения музыкальных занятий	4	3 000,00	12 000,00
	Итого:		x	950 400,00

Главный бухгалтер



Т.Н. Борисова

6. Расчет (обоснование) расходов на закупку товаров, работ, услуг

Код видов расходов 621


Источник финансового обеспечения бюджет субсидии на финансовое обеспечение выполнения муниципального задания из бюджета субъекта Российской Федерации (местного бюджета)

Таблица 6.1.

6.1. Расчет (обоснование) расходов на оплату услуг связи

№ п/п	Наименование расходов	Количество номеров	Количество платежей в год	Стоимость за единицу, руб.	Сумма, руб. (гр. 3 x гр. 4 x гр. 5)
1	2	3	4	5	6
1	Услуги местной и внутризональной связи (телефон)	2	12	608,33	14 599,92
2	Услуги интернет связи по передаче данных, доступ в компьютерную сеть	1	1	4 400,00	4 400,08
	Итого:	x	x	x	19 000,00

Главный бухгалтер



Т.Н. Борисова

6.2. Расчет (обоснование) расходов на оплату транспортных услуг

№ п/п	Наименование расходов	Количество услуг перевозки	Цена услуги перевозки, руб.	Сумма, руб. (гр. 3 x гр. 4)
1	2	3	4	5
-	-	-	-	-
	Итого:			0,00

Главный бухгалтер _____



Т.Н. Борисова

6.3. Расчет (обоснование) расходов на оплату коммунальных услуг

N п/п	Наименование показателя	Размер потребления ресурсов	Тариф (с учетом НДС), руб.	Индексация, %	Сумма, руб. (гр. 4 x гр. 5 x гр. 6)
1	2	4	5	6	6
1	Теплоснабжение	2 501,96	608,52	0	1 522 490,00
2	Электроснабжение	78 313,25	6,64	0	520 000,00
3	Водоснабжение, водоотведение	5 659,09	26,40	0	149 400,00
	Итого:	x	x	x	2 191 890,00

Главный бухгалтер



Т.Н. Борисова

6.4. Расчет (обоснование) расходов на оплату аренды имущества

N п/п	Наименование показателя	Количество	Ставка арендной платы	Стоимость с учетом НДС, руб.
1	2	3	4	5
-	-	-	-	-
-	-	-	-	-
	Итого:	X	X	X

Главный бухгалтер



Т.Н. Борисова

**6.5. Расчет (обоснование) расходов на оплату работ, услуг
по содержанию имущества**

№ п/п	Наименование расходов	Объект	Количество работ (услуг)	Стоимость работ (услуг), руб.
1	2	3	4	5
1	ТО автоматической пожарной сигнализации (АПС)	Здание по адресу: 603047, Нижний Новгород, ул. Краных Зорь, д.13А	1	14 500,00
2	ТО комплекса технических средств (охраны)	Здание по адресу: 603047, Нижний Новгород, ул. Краных Зорь, д.13А	1	2 760,00
3	Замеры сопротивления	Здание по адресу: 603047, Нижний Новгород, ул. Краных Зорь, д.13А	1	6 300,00
4	Промывка и опрессовка ЦО	Здание по адресу: 603047, Нижний Новгород, ул. Краных Зорь, д.13А	1	15 750,00
5	Техническое обслуживание Стрелец Мониторинг	Здание по адресу: 603047, Нижний Новгород, ул. Краных Зорь, д.13А	1	19 500,00
6	Обслуживание здания по ликвидации аварий	Здание по адресу: 603047, Нижний Новгород, ул. Краных Зорь, д.13А	1	0,00
7	Услуги дезинсекции и дератизации	Здание по адресу: 603047, Нижний Новгород, ул. Краных Зорь, д.13А	1	12 000,00
8	Испытание пожарных кранов и пож. Рукавов; испытание пожарных лестниц	Здание по адресу: 603047, Нижний Новгород, ул. Краных Зорь, д.13А	1	4 800,00
9	Обслуживание по доочистки воды	Здание по адресу: 603047, Нижний Новгород, ул. Краных Зорь, д.13А	1	20 800,00
10	ремонт оборудования	Здание по адресу: 603047, Нижний Новгород, ул. Краных Зорь, д.13А	1	15 000,00
11	Обслуживание системы видеонаблюдения	Здание по адресу: 603047, Нижний Новгород, ул. Краных Зорь, д.13А	1	42 000,00
12	Заправка огнетушителей	Здание по адресу: 603047, Нижний Новгород, ул. Краных Зорь, д.13А	1	1 000,00
13	пищевые отходы	Здание по адресу: 603047, Нижний Новгород, ул. Краных Зорь, д.13А	1	4 322,40
		Итого по объекту		158 732,40
№ п/п	Наименование расходов	Натуральные показатели	Тариф (сумма по договору на единицу, руб.	Стоимость работ (услуг), руб.
14	Вывоз ТБО	67,30	499,00	33 583,45
		Итого по видам услуг		33 583,45
	Итого:	х	х	192 315,85

Главный бухгалтер

Т.Н. Борисова

Таблица 6.6.

6.6. Расчет (обоснование) расходов на оплату прочих работ, услуг

№ п/п	Наименование расходов	Количество договоров	Стоимость услуги, руб.
1	2	3	4
1	Курсы повышения квалификации	1	2 200,00
2	Услуги по вневедомственной охране	1	10 200,00
3	Сопровождение программ "1С:Бухгалтерия", "1С: Зарплата и кадры"	1	26 877,60
4	Медицинский осмотр сотрудников	1	144 585,00
5	электробезопасность	1	3 000,00
6	Оснощение зданий приборами учета	1	168 600,00
	Итого:	x	355 462,60

Главный бухгалтер



Т.Н. Борисова


Таблица 6. 7.

6.7. Расчет (обоснование) расходов на приобретение основных средств, материальных запасов

№ п/п	Наименование расходов	Количество	Средняя стоимость, руб.	Сумма, руб. (гр. 2 x гр. 3)
1	2	3	4	5
8	Продукты питания:			
9	Масло подсолнечное рафинированное дезодорированное кг	0,74	96,15	0,00
10	Вафли вес - вес 1 шт= 20 г кг	0,32		71,35
11	Печенье -вес 1 шт= 20 г кг	0,44	312,50	100,00
12	Зефир -вес 1 шт= 20 г кг	0,16		0,00
13	Сок фруктовый в ассортименте, фасованный для детского питания, 1,0 л	2	132,00	21,12
14	Сок фруктовый в ассортименте фасованный, 3 л.		40,50	81,00
15	Изюм		41,67	0,00
16	Яйцо куриное пищевое столовое С1	0,32	131,25	42,00
17	Горох колотый шлифованный	30	7,00	210,00
18	Крупа гречневая ядрица, фасованная	0,24	41,67	10,00
19	Крупа манная, фасованная	0,2	75,00	15,00
20	Крупа рис круглозерный, шлифованный цельный, фасованный	0,2	50,00	10,00
21	Мука пшеничная, сорт высший, фасованная		72,12	14,42
22	Крупа пшено шлифованное, фасованное	0,50	30,36	15,18
23	Овсяные хлопья, фасованные	0,2	33,60	6,72
24	Апельсины свежие	1,00	24,44	4,89
25	Рыба свежая Треска с/м	0,5	90,63	90,63
26	Груши свежие	1,00	243,18	121,59
27	Птица тушка охл	1	156,25	156,25
28	Яблоки свежие	1	158,93	158,93
29	Мясо говядины в/с охл	1,00	75,00	75,00
30	Мясо говядины I сорт охл	0,5	498,92	498,92
31	Куриное филе грудка	0,50	488,00	244,00
32	Печень говяжья обработанная свежемороженая	0,6	258,57	129,29
33	Филе трески свежемороженое без кожи	0,50	245,19	147,11
34	Икра кабачковая		250,00	125,00
35	Капуста белокочанная свежая	0,2	86,36	17,27
36	Йогурт Агуша	0,30	28,64	8,59
37	Картофель продовольственный свежий	1	159,09	159,09
38	Йогурт питьевой, 450г	0,20	17,24	3,45
39	Лук репчатый свежий	0,8	75,00	60,00
40	Морковь столовая свежая	0,20	32,80	6,56
41	Огурцы свежие	0,2	30,00	6,00
42	Капуста квашенная	0,1	85,23	17,05
43	Томаты свежие	0,1	92,50	9,25
44	Кисель плодово-ягодный	0,2	75,89	15,18
45	Свекла столовая свежая	0,3	180,56	54,17
46	Клюква замороженная	0,20	21,82	4,36
47	Компот консервированный	0,2	225,00	45,00
48	Кефир 2,5 % жирности	0,50	207,33	103,67
		1,00	57,08	

49	Ряженка 3,2 % жирности	1,00	75,00	75,00
50	Масло сливочное 72,5 % жирности	0,20	340,48	68,10
51	Молоко питьевое коровье	5,00	40,92	204,60
52	Молоко сгущенное с сахаром	0,3	140,00	42,00
53	Сметана 15 % жирности	0,3	10,09	3,03
54	Сыр полутвердый 45 % - 50% жирности	0,3	416,67	125,00
55	Творог 9 % жирности	0,50	236,11	118,06
56	Курага	0,5	220,00	110,00
57	Горошек зеленый консервированный	0,30	142,86	42,86
58	Джем фруктово-ягодный в ассортименте	0,44	147,73	65,00
59	Дрожжи хлебопекарные сухие	0,02	1 000,00	20,00
60	Мясо фарш	0,5	413,79	206,90
61	Крупа перловая	0,04	25,00	1,00
62	Рыбные консервы	0,45	288,89	130,00
63	Рыба свежая Горбуша филе	0,5	250,00	125,00
64	Рыба свежая Минтай филе	0,48	147,92	71,00
65	Рыба свежая Пикша филе	0,08	250,00	20,00
66	Сельдь соленафя	0,24	166,00	39,84
67	Снежок 0,450г	1	55,71	55,71
68	Какао-порошок	0,08	625,00	50,00
69	Кофейный напиток злаковый, обогащенный микронутриентами (витаминизированный) для детского питания (питания детей дошкольного и школьного возраста)	0,12	183,33	22,00
70	Макаронные изделия фигурные, в том числе вермишель	0,3	60,00	18,00
71	Сахарный песок	0,50	53,26	26,63
72	Соль йодированная	0,6	11,17	6,70
73	Томатная паста	0,08	187,50	15,00
74	Лимоны	0,04	175,00	7,00
75	Чай черный байховый среднелистовой гранулированный	0,04	500,00	20,00
76	Мандарины	0,3	166,67	50,00
77	Огурцы соленые консервированные в банках	0,75	60,00	45,00
78	Молоко витаминизированное	0,5	77,21	38,61
79	Хлеб из пшеничной муки с витаминами, железом и йодом для детей школьного и дошкольного возраста	0,20	57,14	11,43
80	Хлеб из смеси ржаной и пшеничной муки с витаминами, железом и йодом для детей школьного и дошкольного	0,20	32,14	6,43
	Итого:		x	4 750,00

Главный бухгалтер


Т.Н. Борисова

Пронумеровано, прошнуровано
и скреплено печатью

877 листов

Заведующий МАДОУ «Детский сад № 437»

О.Д. Манегина

