



**Муниципальное бюджетное дошкольное образовательное учреждение  
«Детский сад № 21»**

**ПРИНЯТО**

на заседании педагогического  
совета  
МБДОУ «Детский сад № 21»

Протокол № 1 от 28 августа 2023г.

**УТВЕРЖДЕНА**

Заведующим  
МБДОУ «Детский сад № 21»  
О.А. Пьянзиной  
приказ № 128 от 28.08.2023г.

**ОБРАЗОВАТЕЛЬНАЯ ПРОГРАММА  
ДОШКОЛЬНОГО ОБРАЗОВАНИЯ**

**Срок реализации программы 4 года**

г. Нижний Новгород  
2023 год.

## СОДЕРЖАНИЕ

|   |           |
|---|-----------|
| Общие положения .....   | 5         |
| <b>I. ЦЕЛЕВОЙ РАЗДЕЛ.....</b>   | <b>8</b>  |
| 1. Пояснительная записка .....  | 8         |
| 1.1. Цели и задачи деятельности ДООУ по реализации федеральной образовательной программы дошкольного образования .....  | 10        |
| Обязательная часть .....  | 10        |
| 1.2. Принципы и подходы к формированию основной образовательной программы дошкольного образования.....  | 11        |
| 1.3. Значимые для разработки и реализации Программы характеристики, в том числе характеристики особенностей развития детей раннего и дошкольного возраста ..... | 12        |
| 2. Планируемые результаты реализации Программы .....  | 21        |
| 2.1. Планируемые результаты в раннем возрасте .....   | 22        |
| К трем годам: .....   | 22        |
| 2.2. Планируемые результаты в дошкольном возрасте .....   | 23        |
| 2.3. Планируемые результаты на этапе завершения освоения Программы .....  | 29        |
| 3. Педагогическая диагностика достижения планируемых результатов. ....  | 32        |
| 4. Часть образовательной программы дошкольного образования, формируемая участниками образовательных отношений .....   | 35        |
| 4.1.«Социально – коммуникативное развитие» .....  | 35        |
| 4.2. «Познавательное развитие» .....  | 37        |
| <b>II. Содержательный раздел .....</b>  | <b>42</b> |
| 1. Задачи и содержание образования (обучения и воспитания) по образовательным областям.....   | 42        |
| 1.1. Обязательная часть. ....   | 42        |
| 1.1.1. Задачи и содержание образования в области .....  | 43        |
| «Социально-коммуникативное развитие».....   | 43        |
| 1.1.2. Задачи и содержание образования в области .....  | 58        |
| «Познавательное развитие» .....   | 58        |
| 1.1.3. Задачи и содержание образования в области .....  | 68        |
| «Речевое развитие» .....  | 68        |
| 1.1.4. Задачи и содержание образования в области .....  | 82        |
| «Художественно-эстетическое развитие».....  | 82        |
| 1.1.5. Задачи и содержание образования в области .....  | 119       |
| «Физическое развитие» .....   | 119       |
| 1.2. Задачи и содержание образования вариативной части Программы .....  | 142       |
| 1.2.1. «Социально – коммуникативное развитие» .....   | 142       |
| 1.2.2. «Познавательное развитие» .....  | 144       |

|   |            |
|---|------------|
| <b>3. Вариативные формы, способы, методы и средства реализации Программы с учетом возрастных и индивидуальных особенностей воспитанников, включая способы и направления поддержки детской инициативы.....</b> | <b>154</b> |
| <b>3.1. Особенности образовательной деятельности разных видов и культурных практик .....</b>  | <b>168</b> |
| <b>3.1.1. Особенности организации организованной образовательной деятельности (занятий) .....</b>   | <b>168</b> |
| <b>3.1.2. Особенности организации образовательной деятельности при проведении режимных моментов.....</b>  | <b>171</b> |
| <b>3.1.3. Особенности организации самостоятельной деятельности детей.....</b>   | <b>174</b> |
| Создание условий для развития свободной игровой деятельности .....  | 177        |
| Создание условий для развития познавательной деятельности .....   | 178        |
| Создание условий для развития проектной деятельности .....  | 179        |
| <b>3.2. Способы и направления поддержки детской инициативы. ....</b>  | <b>181</b> |
| <b>3.3. Особенности взаимодействия педагогического коллектива .....</b>   | <b>185</b> |
| с семьями воспитанников .....   | 185        |
| <b>4. Содержание КРР на уровне ДО .....</b>   | <b>190</b> |
| <b>5. Рабочая программа воспитания.....</b>   | <b>195</b> |
| <b>5.1. Пояснительная записка.....</b>  | <b>195</b> |
| <b>5.2. Целевой раздел .....</b>  | <b>197</b> |
| <b>5.2.1. Цели и задачи по реализации рабочей программы воспитания .....</b>  | <b>197</b> |
| <b>5.2.2. Направления воспитания.....</b>   | <b>197</b> |
| <b>5.2.3. Целевые ориентиры воспитания .....</b>  | <b>200</b> |
| <b>5.3. Содержательный раздел Программы воспитания. ....</b>  | <b>202</b> |
| <b>5.3.1. Уклад образовательной организации .....</b>   | <b>202</b> |
| <b>5.3.2. Задачи воспитания в образовательных областях .....</b>  | <b>218</b> |
| <b>5.3.3. Взаимодействие с семьями воспитанников.....</b>   | <b>229</b> |
| <b>5.3.4. Социальное партнерство.....</b>   | <b>230</b> |
| <b>5.4. Организационный раздел программы воспитания. ....</b>   | <b>230</b> |
| <b>5.4.1. Кадровое обеспечение воспитательного процесса. ....</b>   | <b>230</b> |
| <b>III Организационный раздел образовательной программы ДОУ. ....</b>   | <b>233</b> |
| <b>1. Психолого-педагогические условия реализации программы. ....</b>   | <b>233</b> |
| <b>2.1. Особенности организации развивающей предметно-пространственной среды. .</b>   | <b>234</b> |
| Основная часть.....   | 234        |
| <b>2.2.Содержание развивающей предметно-пространственной среды.....</b>   | <b>243</b> |
| Вариативная часть. ....   | 243        |
| <b>3. Материально-техническое обеспечение Федеральной программы, обеспеченность методическими материалами и средствами обучения и воспитания. ....</b>  | <b>243</b> |
| <b>4. Примерный перечень литературных, музыкальных, художественных, анимационных произведений для реализации Федеральной программ .....</b>   | <b>275</b> |

|   |     |
|---|-----|
| От 2 до 3 лет.....  | 275 |
| 5. Примерный перечень музыкальных произведений .....  | 283 |
| 6. Примерный перечень произведений изобразительного искусства.....  | 289 |
| 7. Примерный перечень анимационных произведений .....   | 290 |
| 8. Кадровые условия реализации Программы .....  | 294 |
| 10. Режим дня и распорядок.....   | 296 |
| 11. Физкультурно – оздоровительная работа. ....   | 308 |
| Режим двигательной активности .....   | 308 |
| 12. Федеральный календарный план воспитательной работы. ....  | 309 |
| 12.1. Примерный перечень основных государственных и народных праздников,<br>памятных дат в календарном плане воспитательной работы в ДОО..... | 309 |
| 13. Методические пособия, обеспечивающие реализацию содержания образовательной<br>деятельности.   |     |
| Приложение к образовательной программе МБДОУ «Детский сад № 21».....  | 0   |
| 1. Информационно-методическое обеспечение .....   | 0   |
| 2. Планирование образовательной деятельности.....   | 7   |
| 2.1.Календарный учебный график .....  | 7   |
| 2.1. Учебный план организованной образовательной деятельности.....  | 7   |
| 2.2. Примерное комплексно - тематическое планирование.....  | 13  |

## **Общие положения**

Основная образовательная программа (далее Программа) МБДОУ «Детский сад № 21» разработана на основе ФГОС ДО и Федеральной образовательной программы, обязательная часть которой соответствует Федеральной программе.

Федеральная образовательная программа дошкольного образования (далее – Федеральная программа) разработана в соответствии с Порядком разработки и утверждения федеральных основных общеобразовательных программ, утвержденным приказом Министерства просвещения Российской Федерации от 30 сентября 2022 г. № 874 (зарегистрирован Министерством юстиции Российской Федерации 2 ноября 2022 г., регистрационный № 70809).

Федеральная программа позволяет реализовать несколько основополагающих функций дошкольного уровня образования:

1. Обучение и воспитание ребенка дошкольного возраста как Гражданина Российской Федерации, формирование основ его гражданской и культурной идентичности на соответствующем его возрасту содержании доступными средствами.

2. Создание единого ядра содержания дошкольного образования (далее – ДО), ориентированного на приобщение детей к традиционным духовно-нравственным и социокультурным ценностям российского народа, воспитание подрастающего поколения как знающего и уважающего историю и культуру своей семьи, большой и малой Родины.

3. Создание единого федерального образовательного пространства воспитания и обучения детей от рождения до поступления в начальную школу, обеспечивающего ребенку и его родителям (законным представителям) равные, качественные условия ДО, вне зависимости от места проживания.

Федеральная программа определяет единые для Российской Федерации базовые объем и содержание ДО, осваиваемые обучающимися в организациях, осуществляющих образовательную деятельность (далее – ДОО), и планируемые результаты освоения образовательной программы. Федеральная программа разработана в соответствии с федеральным государственным образовательным стандартом дошкольного образования (далее – ФГОС ДО).

Федеральная программа определяет объем обязательной части этих Программ, который в соответствии с ФГОС ДО составляет не менее 60% от общего объема программы. Часть, формируемая участниками образовательных отношений, составляет не более 40% и может быть ориентирована на специфику национальных, социокультурных и иных условий, в том числе региональных, в которых осуществляется образовательная деятельность; сложившиеся традиции ДОО;

5. Федеральная программа представляет собой учебно-методическую документацию, в состав которой входят федеральная рабочая программа воспитания (далее – Программа воспитания), примерный режим и распорядок

дня дошкольных групп, федеральный календарный план воспитательной работы (далее – План) и иные компоненты.

6. В Федеральной программе содержится целевой, содержательный и организационный разделы.

7. В целевом разделе Федеральной программы представлены: цели, задачи, принципы ее формирования; планируемые результаты освоения Федеральной программы в младенческом, раннем, дошкольном возрастах, а также на этапе завершения освоения Федеральной программы; характеристики особенностей развития детей младенческого, раннего и дошкольного возрастов, подходы к педагогической диагностике планируемых результатов.

8. Содержательный раздел Федеральной программы включает задачи и содержание образовательной деятельности по каждой из образовательных областей для всех возрастных групп обучающихся:

- социально-коммуникативное,
- познавательное,
- речевое,
- художественно-эстетическое,
- физическое развитие.

В нем представлены описания:

- вариативных форм, способов, методов и средств реализации Федеральной программы;
- особенностей образовательной деятельности разных видов и культурных практик и способов поддержки детской инициативы;
- взаимодействия педагогического коллектива с семьями обучающихся;
- направления и задачи коррекционно-развивающей работы (далее – КРР) с детьми дошкольного возраста с особыми образовательными потребностями (далее – ООП) различных целевых групп, в том числе детей с ограниченными возможностями здоровья (далее – ОВЗ) и детей-инвалидов.

В содержательный раздел Федеральной программы входит федеральная рабочая программа воспитания, которая раскрывает задачи и направления воспитательной работы, предусматривает приобщение детей к российским традиционным духовным ценностям, включая культурные ценности своей этнической группы, правилам и нормам поведения в российском обществе.

9. Организационный раздел Федеральной программы включает описание:

- психолого-педагогических и кадровых условий реализации Федеральной программы;
- организации развивающей предметно-пространственной среды (далее – РППС) в ДОО;
- материально-техническое обеспечение Программы, обеспеченность методическими материалами и средствами обучения и воспитания.

Раздел включает примерные перечни художественной литературы, музыкальных произведений, произведений изобразительного искусства для использования в образовательной работе в разных возрастных группах, а также примерный перечень рекомендованных для семейного просмотра анимационных произведений.

В разделе представлены примерный режим и распорядок дня в дошкольных группах, федеральный календарный план воспитательной работы.

10. ДОО предоставлено право выбора способов реализации образовательной деятельности в зависимости от конкретных условий, предпочтений педагогического коллектива ДОО и других участников образовательных отношений, а также с учетом индивидуальных особенностей обучающихся, специфики их потребностей и интересов, возрастных возможностей.

11. Реализация Программ, направленных на обучение и воспитание, предполагает их интеграцию в едином образовательном процессе, предусматривает взаимодействие с разными субъектами образовательных отношений, осуществляется с учетом принципов ДО, зафиксированных во ФГОС ДО.

12. При соблюдении требований к реализации Программ и создании единой образовательной среды создается основа для преемственности уровней дошкольного и начального общего образования.

## **I. ЦЕЛЕВОЙ РАЗДЕЛ**

### **1. Пояснительная записка**

Деятельность ДООУ по реализации Программы дошкольного образования осуществляется на основе документов:

1. Конвенция о правах ребенка (одобрена Генеральной Ассамблеей ООН 20.11.1989) (вступила в силу для СССР 15.09.1990)

[https://www.consultant.ru/document/cons\\_doc\\_LAW\\_9959/](https://www.consultant.ru/document/cons_doc_LAW_9959/);

2. Федеральный закон от 29 декабря 2012 г. № 273-ФЗ (актуальная ред.) «Об образовании в Российской Федерации»

[http://www.consultant.ru/document/cons\\_doc\\_LAW\\_140174/](http://www.consultant.ru/document/cons_doc_LAW_140174/);

3. Федеральный закон 24 июля 1998 г. № 124-ФЗ (актуальная ред. от 14.07.2022) «Об основных гарантиях прав ребенка в Российской Федерации»

[http://www.consultant.ru/document/cons\\_doc\\_LAW\\_19558/](http://www.consultant.ru/document/cons_doc_LAW_19558/);

4. Приказ Министерства образования и науки Российской Федерации от 17 октября 2013 г. № 1155 (ред. от 08.11.2022) «Об утверждении федерального государственного образовательного стандарта дошкольного образования» (зарегистрирован Минюстом России 14 ноября 2013 г., регистрационный № 30384)

[https://www.consultant.ru/document/cons\\_doc\\_LAW\\_154637/](https://www.consultant.ru/document/cons_doc_LAW_154637/);

5. Постановление Правительства Российской Федерации от 21.02.2022 № 225 «Об утверждении номенклатуры должностей педагогических работников организаций, осуществляющих образовательную деятельность, должностей руководителей образовательных организаций»

<http://publication.pravo.gov.ru/Document/View/0001202202220042>;

6. Постановление Главного государственного санитарного врача Российской Федерации от 28 сентября 2020 года № 28 Об утверждении санитарных правил СП 2.4.3648-20 «Санитарно-эпидемиологические требования к организациям воспитания и обучения, отдыха и оздоровления детей и молодежи»

<http://publication.pravo.gov.ru/Document/View/0001202012210122>;

7. Постановление Главного государственного санитарного врача Российской Федерации от 27 октября 2020 г. № 32 Об утверждении санитарных правил и норм СанПиН 2.3/2.4.3590-20 «Санитарно-эпидемиологические требования к организации общественного питания населения»

<http://publication.pravo.gov.ru/Document/View/0001202011120001>;

8. Постановление Главного государственного санитарного врача Российской Федерации от 28 января 2021 г. № 2 Об утверждении санитарных правил и норм СанПиН 1.2.3685-21 «Гигиенические нормативы и требования к



обеспечению безопасности и (или) безвредности для человека факторов среды обитания»

<http://publication.pravo.gov.ru/Document/View/0001202102030022>;

9. Приказ Министерства просвещения Российской Федерации от 31.07.2020 № 373 «Об утверждении Порядка организации и осуществления образовательной деятельности по основным общеобразовательным программам - образовательным программам дошкольного образования» (Зарегистрирован 31.08.2020 № 59599)

<http://publication.pravo.gov.ru/Document/View/0001202009010021>;

10. Приказ Министерство здравоохранения и социального развития Российской Федерации от 26 августа 2010 г. № 761н (ред. от 31.05.2011) «Об утверждении Единого квалификационного справочника должностей руководителей, специалистов и служащих, раздел «Квалификационные характеристики должностей работников образования» (Зарегистрирован в Минюсте России 6 октября 2010 г. № 18638)

[http://www.consultant.ru/document/cons\\_doc\\_LAW\\_105703/](http://www.consultant.ru/document/cons_doc_LAW_105703/);

11. Приказ Министерства образования и науки Российской Федерации от 22.12.2014 № 1601 (ред. от 13.05.2019) «О продолжительности рабочего времени (нормах часов педагогической работы за ставку заработной платы) педагогических работников и о порядке определения учебной нагрузки педагогических работников, оговариваемой в трудовом договоре» (Зарегистрировано в Минюсте России 25.02.2015 № 36204)

[http://www.consultant.ru/document/cons\\_doc\\_LAW\\_175797/](http://www.consultant.ru/document/cons_doc_LAW_175797/);

12. Приказ Министерства образования и науки Российской Федерации от 11 мая 2016 г. № 536 Об утверждении особенностей режима рабочего времени и времени отдыха педагогических и иных работников организаций, осуществляющих образовательную деятельность

<http://publication.pravo.gov.ru/Document/View/0001201606030031?rangeSize=1>;

13. Постановление Правительства Российской Федерации от 14.05.2015 № 466 (ред. от 07.04.2017) «О ежегодных основных удлиненных оплачиваемых отпусках»

[http://www.consultant.ru/document/cons\\_doc\\_LAW\\_179568/](http://www.consultant.ru/document/cons_doc_LAW_179568/);

14. Приказ Министерства образования и науки Российской Федерации от 07.04.2014 № 276 (ред. от 23.12.2020) Об утверждении Порядка проведения аттестации педагогических работников организаций, осуществляющих образовательную деятельность

[http://www.consultant.ru/document/cons\\_doc\\_LAW\\_163666/](http://www.consultant.ru/document/cons_doc_LAW_163666/);

15. Приказ Министерства образования и науки Российской Федерации от 20 сентября 2013 г. № 1082 «Об утверждении Положения о психолого-медико-педагогической комиссии»

<https://docs.edu.gov.ru/document/f9ac867f68a01765ef9ce94ebfe9430e/>.

## **1. 1. Цели и задачи деятельности ДОО по реализации федеральной образовательной программы дошкольного образования**

### **Обязательная часть**

**Цель:** Программы является разностороннее развитие ребенка в период дошкольного детства с учетом возрастных и индивидуальных особенностей на основе духовно-нравственных ценностей российского народа, исторических и национально-культурных традиций.

К традиционным российским духовно-нравственным ценностям относятся, прежде всего, жизнь, достоинство, права и свободы человека, патриотизм, гражданственность, служение Отечеству и ответственность за его судьбу, высокие нравственные идеалы, крепкая семья, созидательный труд, приоритет духовного над материальным, гуманизм, милосердие, справедливость, коллективизм. К традиционным российским духовно-нравственным ценностям относятся, прежде всего, жизнь, достоинство, права и свободы человека, патриотизм, гражданственность, служение Отечеству и ответственность за его судьбу, высокие нравственные идеалы, крепкая семья, созидательный труд, приоритет духовного над материальным, гуманизм, милосердие, справедливость, коллективизм, взаимопомощь и взаимоуважение, историческая память и преемственность поколений, единство народов России.

#### **Задачи:**

– обеспечение единых для РФ содержания ДОО и планируемых результатов освоения образовательной программы ДОО;

– приобщение детей (в соответствии с возрастными особенностями) к базовым ценностям российского народа – жизнь, достоинство, права и свободы человека, патриотизм, гражданственность, высокие нравственные идеалы, крепкая семья, созидательный труд, приоритет духовного над материальным, гуманизм, милосердие, справедливость, коллективизм, взаимопомощь и взаимоуважение, историческая память и преемственность поколений, единство народов России;

– создание условий для формирования ценностного отношения к окружающему миру, становления опыта действий и поступков на основе осмысления ценностей;

– построение (структурирование) содержания образовательной работы на основе учета возрастных и индивидуальных особенностей развития;

– создание условий для равного доступа к образованию для всех детей дошкольного возраста с учетом разнообразия образовательных потребностей и

индивидуальных возможностей;

- охрана и укрепление физического и психического здоровья детей, в том числе их эмоционального благополучия;

- обеспечение развития физических, личностных, нравственных качеств и основ патриотизма, интеллектуальных и художественно-творческих способностей ребенка, его инициативности, самостоятельности и ответственности;

- обеспечение психолого-педагогической поддержки семьи и повышение компетентности родителей (законных представителей) в вопросах воспитания, обучения и развития, охраны и укрепления здоровья детей, обеспечения их безопасности;

- достижение детьми на этапе завершения ДО уровня развития, необходимого и достаточного для успешного освоения ими образовательных программ начального общего образования.

## **1.2. Принципы и подходы к формированию основной образовательной программы дошкольного образования**

Образовательная программа опирается на основные принципы дошкольного образования в РФ:

- полноценное проживание ребёнком всех этапов детства (младенческого, раннего и дошкольного возраста), обогащение (амплификация) детского развития;

- построение образовательной деятельности на основе индивидуальных особенностей каждого ребенка, при котором сам ребенок становится активным в выборе содержания своего образования, становится субъектом образования (далее - индивидуализация дошкольного образования);

- содействие и сотрудничество детей и взрослых, признание ребенка полноценным участником (субъектом) образовательных отношений;

- поддержка инициативы детей в различных видах деятельности;

- сотрудничество Организации с семьёй;

- приобщение детей к социокультурным нормам, традициям семьи, общества и государства;

- формирование познавательных интересов и познавательных действий ребенка в различных видах деятельности;

- возрастная адекватность дошкольного образования (соответствие условий, требований, методов возрасту и особенностям развития);

- учёт этнокультурной ситуации развития детей.

### **1.3. Значимые для разработки и реализации Программы характеристики, в том числе характеристики особенностей развития детей раннего и дошкольного возраста**

МБДОУ «Детский сад №21» функционирует в режиме 12- часового пребывания воспитанников с 6-30 до 18-30 при 5-дневной рабочей неделе.

Программа реализуется в течение всего времени пребывания воспитанников в детском саду. Объем обязательной части Программы составляет не менее 60% от общего объема.

#### **Комплектование групп**

В ДОУ функционирует 6 групп общеразвивающей направленности. Из них одна группа предназначена для детей раннего возраста.

| <b>Возрастная категория</b> | <b>Направленность групп</b> |
|-----------------------------|-----------------------------|
| От 2 до 3 лет               | Общеразвивающая             |
| От 3 до 4 лет               | Общеразвивающая             |
| От 4 до 5 лет               | Общеразвивающая             |
| От 5 до 6 лет               | Общеразвивающая             |
| От 6 до 7 лет               | Общеразвивающая             |

#### **Характеристика особенностей развития детей в возрасте от 2 до 3 лет Первая младшая группа**

На третьем году жизни дети становятся самостоятельнее. Продолжает развиваться предметная деятельность, ситуативно-деловое общение ребенка и взрослого; совершенствуются восприятие, речь, начальные формы произвольного поведения, игры, наглядно-действенное мышление.

Развитие предметной деятельности связано с усвоением культурных способов действия с различными предметами. Развиваются действия соотносящие и орудийные. Постепенно развивается произвольность поведения, регулирующая собственную активность ребенка.

В ходе совместной со взрослыми предметной деятельности продолжает развиваться понимание речи. Слово отделяется от ситуации и приобретает самостоятельное значение. Дети продолжают осваивать названия окружающих предметов, учатся выполнять простые словесные просьбы взрослых в пределах видимой наглядной ситуации. Количество понимаемых слов значительно возрастает. Совершенствуется регуляция поведения в результате обращения

взрослых к ребенку, который начинает понимать не только инструкцию, но и рассказ взрослых.

Интенсивно развивается активная речь детей. К 3 годам они осваивают основные грамматические структуры, пытаются строить простые предложения, в разговоре со взрослым используют практически все части речи. Активный словарь достигает примерно 1000-1500 слов. К концу третьего года жизни речь становится средством общения ребенка со сверстниками. В этом возрасте у детей формируются новые виды деятельности: игра, рисование, конструирование.

Игра носит процессуальный характер, главное в ней — действия. Они совершаются с игровыми предметами, приближенными к реальности. В середине третьего года жизни появляются действия с предметами-заместителями.

Появляется собственно изобразительная деятельность: ребенок уже способен сформулировать намерение изобразить какой-либо предмет.

К третьему году жизни совершенствуются зрительные и слуховые ориентировки, что позволяет детям безошибочно выполнять ряд заданий: осуществлять выбор из двух-трех предметов по форме, величине и цвету; различать мелодии; петь.

Совершенствуется слуховое восприятие, прежде всего фонематический слух. К 3 годам дети воспринимают все звуки родного языка, но произносят их с большими искажениями.

Основной формой мышления становится наглядно-действенная. Ее особенность заключается в том, что возникающие в жизни ребенка проблемные ситуации разрешаются путем реального действия с предметами.

Для детей этого возраста характерна неосознанность мотивов, импульсивность и зависимость чувств и желаний от ситуации. Дети легко заражаются эмоциональным состоянием сверстников. Однако в этот период начинает складываться и произвольность поведения.

У детей появляются чувства гордости и стыда, начинают формироваться элементы самосознания, связанные с идентификацией с именем и полом. Завершается ранний возраст кризисом 3 лет. Ребенок осознает себя как отдельного человека, отличного от взрослого. У него формируется образ Я.

Кризис часто сопровождается рядом отрицательных проявлений: негативизмом, упрямством, нарушением общения со взрослым и др. Кризис может продолжаться от нескольких месяцев до двух лет.

### **Характеристика детей от 3 до 4 лет**

#### **Вторая младшая группа**

В возрасте 3-4 лет ребенок постепенно выходит за пределы семейного круга. Его общение становится внеситуативным. Взрослый становится для ребенка не только членом семьи, но и носителем определенной общественной функции. Желание ребенка выполнять такую же функцию приводит к противоречию с его реальными возможностями. Это противоречие разрешается через развитие игры, которая становится ведущим видом деятельности в дошкольном возрасте.

Главной особенностью игры является ее условность: выполнение одних действий с одними предметами предполагает их отнесенность к другим действиям с другими предметами. Основным содержанием игры младших дошкольников являются действия с игрушками и предметами-заместителями. Продолжительность игры небольшая. Младшие дошкольники ограничиваются игрой с одной-двумя ролями и простыми, неразвернутыми сюжетами. Игры с правилами в этом возрасте только начинают формироваться.

Изобразительная деятельность ребенка зависит от его представлений о предмете. В этом возрасте они только начинают формироваться. Графические образы бедны. У одних детей в изображениях отсутствуют детали, у других рисунки могут быть более детализированы. Дети уже могут использовать цвет.

Большое значение для развития мелкой моторики имеет лепка. Младшие дошкольники способны под руководством взрослого вылепить простые предметы. Известно, что аппликация оказывает положительное влияние на развитие восприятия. В этом возрасте детям доступны простейшие виды аппликации.

Конструктивная деятельность в младшем дошкольном возрасте ограничена возведением несложных построек по образцу и по замыслу.

В младшем дошкольном возрасте развивается перцептивная деятельность. Дети от использования прототипов — индивидуальных единиц восприятия, переходят к сенсорным эталонам — культурно-выработанным средствам восприятия.

К концу младшего дошкольного возраста дети могут воспринимать до 5 и более форм предметов и до 7 и более цветов, способны дифференцировать предметы по величине, ориентироваться в пространстве группы детского сада, а при определенной организации образовательного процесса — и в помещении всего дошкольного учреждения.

Развиваются память и внимание. По просьбе взрослого дети могут запомнить 3-4 слова и 5-6 названий предметов. К концу младшего дошкольного возраста они способны запомнить значительные отрывки из любимых произведений.

Продолжает развиваться наглядно - действенное мышление. При этом преобразования ситуаций в ряде случаев осуществляются на основе целенаправленных проб с учетом желаемого результата. Дошкольники способны установить некоторые скрытые связи и отношения между предметами.

В младшем дошкольном возрасте начинает развиваться воображение, которое особенно наглядно проявляется в игре, когда одни объекты выступают в качестве заместителей других.

Взаимоотношения детей обусловлены нормами и правилами. В результате целенаправленного воздействия они могут усвоить относительно большое количество норм, которые выступают основанием для оценки собственных действий и действий других детей.

Взаимоотношения детей ярко проявляются в игровой деятельности. Они скорее играют рядом, чем активно вступают во взаимодействие. Однако уже в этом возрасте могут наблюдаться устойчивые избирательные

взаимоотношения. Конфликты между детьми возникают преимущественно по поводу игрушек. Положение ребенка в группе сверстников во многом определяется мнением воспитателя.

В младшем дошкольном возрасте можно наблюдать соподчинение мотивов поведения в относительно простых ситуациях. Сознательное управление поведением только начинает складываться; во многом поведение ребенка еще ситуативно. Вместе с тем можно наблюдать и случаи ограничения собственных побуждений самим ребенком, сопровождаемые словесными указаниями. Начинает развиваться самооценка, при этом дети в значительной мере ориентируются на оценку воспитателя. Продолжает развиваться также их половая идентификация, что проявляется в характере выбираемых игрушек и сюжетов.

### **Характеристика детей от 4 до 5 лет** **Средняя группа**

В игровой деятельности детей среднего дошкольного возраста появляются ролевые взаимодействия. Они указывают на то, что дошкольники начинают отделять себя от принятой роли. В процессе игры роли могут меняться. Игровые действия начинают выполняться не ради них самих, а ради смысла игры. Происходит разделение игровых и реальных взаимодействий детей.

Значительное развитие получает изобразительная деятельность. Рисунок становится предметным и детализированным. Графическое изображение человека характеризуется наличием туловища, глаз, рта, носа, волос, иногда одежды и ее деталей. Совершенствуется техническая сторона изобразительной деятельности. Дети могут рисовать основные геометрические фигуры, вырезать ножницами, наклеивать изображения на бумагу и т. д.

Усложняется конструирование. Постройки могут включать 5-6 деталей. Формируются навыки конструирования по собственному замыслу, а также планирование последовательности действий.

Двигательная сфера ребенка характеризуется позитивными изменениями мелкой и крупной моторики. Развиваются ловкость, координация движений. Дети в этом возрасте лучше, чем младшие дошкольники, удерживают равновесие, перешагивают через небольшие преграды. Усложняются игры с мячом.

К концу среднего дошкольного возраста восприятие детей становится более развитым. Они оказываются способными назвать форму, на которую похож тот или иной предмет. Могут вычленять в сложных объектах простые формы и из простых форм воссоздавать сложные объекты. Дети способны упорядочить группы предметов по сенсорному признаку — величине, цвету; выделить такие параметры, как высота, длина и ширина. Совершенствуется ориентация в пространстве.

Возрастает объем памяти. Дети запоминают до 7-8 названий предметов. Начинает складываться произвольное запоминание: дети способны принять задачу на запоминание, помнят поручения взрослых, могут выучить небольшое стихотворение и т. д.

Начинает развиваться образное мышление. Дети способны использовать простые схематизированные изображения для решения несложных задач. Дошкольники могут строить по схеме, решать лабиринтные задачи.

Развивается предвосхищение. На основе пространственного расположения объектов дети могут сказать, что произойдет в результате их взаимодействия. Однако при этом им трудно встать на позицию другого наблюдателя и во внутреннем плане совершить мысленное преобразование образа.

Для детей этого возраста особенно характерны известные феномены Ж. Пиаже: сохранение количества, объема и величины. Например, если им предъявить три черных кружка из бумаги и семь белых кружков из бумаги и спросить: «Каких кружков больше — черных или белых?», большинство ответят, что белых больше. Но если спросить: «Каких больше — белых или бумажных?», ответ будет таким же — больше белых.

Продолжает развиваться воображение. Формируются такие его особенности, как оригинальность и произвольность. Дети могут самостоятельно придумать небольшую сказку на заданную тему.

Увеличивается устойчивость внимания. Ребенку оказывается доступной сосредоточенная деятельность в течение 15-20 минут. Он способен удерживать в памяти при выполнении каких-либо действий несложное условие.

В среднем дошкольном возрасте улучшается произношение звуков и дикция. Речь становится предметом активности детей. Они удачно имитируют голоса животных, интонационно выделяют речь тех или иных персонажей. Интерес вызывают ритмическая структура речи, рифмы.

Развивается грамматическая сторона речи. Дошкольники занимаются словотворчеством на основе грамматических правил. Речь детей при взаимодействии друг с другом носит ситуативный характер, а при общении с взрослым становится внеситуативной.

Изменяется содержание общения ребенка и взрослого. Оно выходит за пределы конкретной ситуации, в которой оказывается ребенок. Ведущим становится познавательный мотив. Информация, которую ребенок получает в процессе общения, может быть сложной и трудной для понимания, но она вызывает у него интерес.

У детей формируется потребность в уважении со стороны взрослого, для них оказывается чрезвычайно важной его похвала. Это приводит к их повышенной обидчивости на замечания. Повышенная обидчивость представляет собой возрастной феномен.

Взаимоотношения со сверстниками характеризуются избирательностью, которая выражается в предпочтении одних детей другим. Появляются постоянные партнеры по играм. В группах начинают выделяться лидеры. Появляются конкурентность, соревновательность. Последняя важна для сравнения себя с другим, что ведет к развитию образа Я ребенка, его детализации.

Основные достижения возраста связаны:

- с развитием игровой деятельности;
- с появлением ролевых и реальных взаимодействий;



- с развитием изобразительной деятельности;
- с конструированием по замыслу, планированием;
- с совершенствованием восприятия, развитием образного мышления и воображения, эгоцентричностью познавательной позиции;
- развитием памяти, внимания, речи, познавательной мотивации;
- с формированием потребности в уважении со стороны взрослого, появлением обидчивости, конкурентности, соревновательности со сверстниками;
- с дальнейшим развитием образа Я ребенка, его детализацией.

### **Характеристика детей от 5 до 6 лет Старшая группа**

Дети шестого года жизни уже могут распределять роли до начала игры и строить свое поведение, придерживаясь роли. Игровое взаимодействие сопровождается речью, соответствующей и по содержанию, и интонационно взятой роли. Речь, сопровождающая реальные отношения детей, отличается от ролевой речи. Дети начинают осваивать социальные отношения и понимать подчиненность позиций в различных видах деятельности взрослых, одни роли становятся для них более привлекательными, чем другие. При распределении ролей могут возникать конфликты, связанные с субординацией ролевого поведения. Наблюдается организация игрового пространства, в котором выделяются смысловой «центр» и «периферия». (В игре «Больница» таким центром оказывается кабинет врача, в игре «Парикмахерская» — зал стрижки, а зал ожидания выступает в качестве периферии игрового пространства.) Действия детей в играх становятся разнообразными.

Развивается изобразительная деятельность детей. Это возраст наиболее активного рисования. В течение года дети способны создать до двух тысяч рисунков. Рисунки могут быть самыми разными по содержанию: это и жизненные впечатления детей, и воображаемые ситуации, и иллюстрации к фильмам и книгам. Обычно рисунки представляют собой схематичные изображения различных объектов, но могут отличаться оригинальностью композиционного решения, передавать статичные и динамичные отношения. Рисунки приобретают сюжетный характер; достаточно часто встречаются многократно повторяющиеся сюжеты с небольшими или, напротив, существенными изменениями. Изображение человека становится более детализированным и пропорциональным. По рисунку можно судить о половой принадлежности и эмоциональном состоянии изображенного человека.

Конструирование характеризуется умением анализировать условия, в которых протекает эта деятельность. Дети используют и называют различные детали деревянного конструктора. Могут заменить детали постройки в зависимости от имеющегося материала. Овладевают обобщенным способом обследования образца. Дети способны выделять основные части предполагаемой постройки. Конструктивная деятельность может осуществляться на основе схемы, по замыслу и по условиям. Появляется конструирование в ходе совместной деятельности.

Дети могут конструировать из бумаги, складывая ее в несколько раз (два, четыре, шесть сгибаний); из природного материала. Они осваивают два способа конструирования: 1) от природного материала к художественному образу (ребенок «достраивает» природный материал до целостного образа, дополняя его различными деталями); 2) от художественного образа к природному материалу (ребенок подбирает необходимый материал, для того чтобы воплотить образ).

Продолжает совершенствоваться восприятие цвета, формы и величины, строения предметов; систематизируются представления детей. Они называют не только основные цвета и их оттенки, но и промежуточные цветовые оттенки; форму прямоугольников, овалов, треугольников. Воспринимают величину объектов, легко выстраивают в ряд — по возрастанию или убыванию — до 10 различных предметов.

Однако дети могут испытывать трудности при анализе пространственного положения объектов, если сталкиваются с несоответствием формы и их пространственного расположения. Это свидетельствует о том, что в различных ситуациях восприятие представляет для дошкольников известные сложности, особенно если они должны одновременно учитывать несколько различных и при этом противоположных признаков.

В старшем дошкольном возрасте продолжает развиваться образное мышление. Дети способны не только решить задачу в наглядном плане, но и совершить преобразования объекта, указать, в какой последовательности объекты вступят во взаимодействие и т. д. Однако подобные решения окажутся правильными только в том случае, если дети будут применять адекватные мыслительные средства. Среди них можно выделить схематизированные представления, которые возникают в процессе наглядного моделирования; комплексные представления, отражающие представления детей о системе признаков, которыми могут обладать объекты, а также представления, отражающие стадии преобразования различных объектов и явлений (представления о цикличности изменений): представления о смене времен года, дня и ночи, об увеличении и уменьшении объектов в результате различных воздействий, представления о развитии и т. д. Кроме того, продолжает совершенствоваться обобщение, что является основой словесно-логического мышления. Дети группируют объекты по признакам, которые могут изменяться, однако начинают формироваться операции логического сложения и умножения классов. Так, например, старшие дошкольники при группировке объектов могут учитывать два признака: цвет и форму (материал) и т. д. Как показали исследования отечественных психологов, дети старшего дошкольного возраста способны рассуждать и давать адекватные причинные объяснения, если анализируемые отношения не выходят за пределы их наглядного опыта.

Развитие воображения в этом возрасте позволяет детям сочинять достаточно оригинальные и последовательно разворачивающиеся истории. Воображение будет активно развиваться лишь при условии проведения специальной работы по его активизации. Продолжают развиваться устойчивость, распределение,

переключаемость внимания. Наблюдается переход от непроизвольного к произвольному вниманию.

Продолжает совершенствоваться речь, в том числе ее звуковая сторона. Дети могут правильно воспроизводить шипящие, свистящие и сонорные звуки. Развиваются фонематический слух, интонационная выразительность речи при чтении стихов в сюжетно-ролевой игре и в повседневной жизни.

Совершенствуется грамматический строй речи. Дети используют практически все части речи, активно занимаются словотворчеством. Богаче становится лексика: активно используются синонимы и антонимы.

Развивается связная речь. Дети могут пересказывать, рассказывать по картинке, передавая не только главное, но и детали.

Достижения этого возраста характеризуются распределением ролей в игровой деятельности; структурированием игрового пространства; дальнейшим развитием изобразительной деятельности, отличающейся высокой продуктивностью; применением в конструировании обобщенного способа обследования образца; усвоением обобщенных способов изображения предметов одинаковой формы.

Восприятие в этом возрасте характеризуется анализом сложных форм объектов; развитие мышления сопровождается освоением мыслительных средств (схематизированные представления, комплексные представления, представления о цикличности изменений); развиваются умение обобщать, причинное мышление, воображение, произвольное внимание, речь, образ Я.

### **Характеристика детей от 6 до 7 лет Подготовительная к школе группа**

В сюжетно - ролевых играх дети подготовительной к школе группы начинают осваивать сложные взаимодействия людей, отражающие характерные значимые жизненные ситуации, например, свадьбу, рождение ребенка, болезнь, трудоустройство и т. д.

Игровые действия детей становятся более сложными, обретают особый смысл, который не всегда открывается взрослому. Игровое пространство усложняется. В нем может быть несколько центров, каждый из которых поддерживает свою сюжетную линию. При этом дети способны отслеживать поведение партнеров по всему игровому пространству и менять свое поведение в зависимости от места в нем. Так, ребенок уже обращается к продавцу не просто как покупатель, а как покупатель-мама или покупатель - шофер и т. п. Исполнение роли акцентируется не только самой ролью, но и тем, в какой части игрового пространства эта роль воспроизводится. Например, исполняя роль водителя автобуса, ребенок командует пассажирами и подчиняется инспектору ГИБДД. Если логика игры требует появления новой роли, то ребенок может по ходу игры взять на себя новую роль, сохранив при этом роль, взятую ранее. Дети могут комментировать исполнение роли тем или иным участником игры.

Образы из окружающей жизни и литературных произведений, передаваемые детьми в изобразительной деятельности, становятся сложнее.

Рисунки приобретают более детализированный характер, обогащается их цветовая гамма. Более явными становятся различия между рисунками мальчиков и девочек. Мальчики охотно изображают технику, космос, военные действия и т. п. Девочки обычно рисуют женские образы: принцесс, балерин, моделей и т. д. Часто встречаются и бытовые сюжеты: мама и дочка, комната и т. д.

Изображение человека становится еще более детализированным и пропорциональным. Появляются пальцы на руках, глаза, рот, нос, брови, подбородок. Одежда может быть украшена различными деталями.

При правильном педагогическом подходе у дошкольников формируются художественно-творческие способности в изобразительной деятельности.

К подготовительной к школе группе дети в значительной степени осваивают конструирование из строительного материала. Они свободно владеют обобщенными способами анализа как изображений, так и построек; не только анализируют основные конструктивные особенности различных деталей, но и определяют их форму на основе сходства со знакомыми им объемными предметами. Свободные постройки становятся симметричными и пропорциональными, их строительство осуществляется на основе зрительной ориентировки.

Дети быстро и правильно подбирают необходимый материал. Они достаточно точно представляют себе последовательность, в которой будет осуществляться постройка, и материал, который понадобится для ее выполнения; способны выполнять различные по степени сложности постройки как по собственному замыслу, так и по условиям.

В этом возрасте дети уже могут освоить сложные формы сложения из листа бумаги и придумывать собственные, но этому их нужно специально обучать. Данный вид деятельности не просто доступен детям — он важен для углубления их пространственных представлений.

Усложняется конструирование из природного материала. Дошкольникам уже доступны целостные композиции по предварительному замыслу, которые могут передавать сложные отношения, включать фигуры людей и животных.

У детей продолжает развиваться восприятие, однако они не всегда могут одновременно учитывать несколько различных признаков.

Развивается образное мышление, однако воспроизведение метрических отношений затруднено. Это легко проверить, предложив детям воспроизвести на листе бумаги образец, на котором нарисованы девять точек, расположенных не на одной прямой. Как правило, дети не воспроизводят метрические отношения между точками: при наложении рисунков друг на друга точки детского рисунка не совпадают с точками образца.

Продолжают развиваться навыки обобщения и рассуждения, но они в значительной степени ограничиваются наглядными признаками ситуации. Продолжает развиваться воображение, однако часто приходится констатировать снижение развития воображения в этом возрасте в сравнении со старшей группой. Это можно объяснить различными влияниями, в том числе и средств массовой информации, приводящими к стереотипности детских

образов. Продолжает развиваться внимание дошкольников, оно становится произвольным. В некоторых видах деятельности время произвольного сосредоточения достигает 30 минут.

У дошкольников продолжает развиваться речь: ее звуковая сторона, грамматический строй, лексика. Развивается связная речь. В высказываниях детей отражаются как расширяющийся словарь, так и характер обобщений, формирующихся в этом возрасте. Дети начинают активно употреблять обобщающие существительные, синонимы, антонимы, прилагательные и т. д.

В результате правильно организованной образовательной работы у детей развиваются диалогическая и некоторые виды монологической речи.

В подготовительной к школе группе завершается дошкольный возраст. Его основные достижения связаны с освоением мира вещей как предметов человеческой культуры; освоением форм позитивного общения с людьми; развитием половой идентификации, формированием позиции школьника. К концу дошкольного возраста ребенок обладает высоким уровнем познавательного и личностного развития, что позволяет ему в дальнейшем успешно учиться в школе.

## **2. Планируемые результаты реализации Программы**

В соответствии с ФГОС ДО специфика дошкольного детства и системные особенности ДО делают неправомерными требования от ребенка дошкольного возраста конкретных образовательных достижений. Поэтому планируемые результаты освоения Федеральной программы представляют собой возрастные характеристики возможных достижений ребенка дошкольного возраста на разных возрастных этапах и к завершению ДО.

В соответствии с периодизацией психического развития ребенка согласно культурно-исторической психологии, дошкольное детство подразделяется на три возраста: младенческий (первое и второе полугодия жизни), ранний (от одного года до трех лет) и дошкольный возраст (от трех до семи лет).

Обозначенные в Федеральной программе возрастные ориентиры «к одному году», «к трем годам» и т.д. имеют условный характер, что предполагает широкий возрастной диапазон для достижения ребенком планируемых результатов. Это связано с неустойчивостью, гетерохронностью и индивидуальным темпом психического развития детей в дошкольном детстве, особенно при прохождении критических периодов. По этой причине ребенок может продемонстрировать обозначенные в планируемых результатах возрастные характеристики развития раньше или позже заданных возрастных ориентиров.

Степень выраженности возрастных характеристик возможных достижений может различаться у детей одного возраста по причине высокой индивидуализации их психического развития и разных стартовых условий освоения образовательной программы. Обозначенные различия не должны быть констатированы как трудности ребенка в освоении образовательной программы ДОО и не подразумевают его включения в соответствующую целевую группу.

## 2.1. Планируемые результаты в раннем возрасте

Детей до двух лет в ДОУ нет.

К трем годам:

- У ребенка развита крупная моторика, он активно использует освоенные ранее движения, начинает осваивать бег, прыжки, повторяет за взрослым простые имитационные упражнения, понимает указания взрослого, выполняет движения по зрительному и звуковому ориентирам; с желанием играет в подвижные игры;
- ребенок демонстрирует элементарные культурно-гигиенические навыки, владеет простейшими навыками самообслуживания (одевание, раздевание, самостоятельно ест и др.);
- ребенок стремится к общению со взрослыми, реагирует на их настроение;
- ребенок проявляет интерес к сверстникам; наблюдает за их действиями и подражает им; играет рядом;
- ребенок понимает и выполняет простые поручения взрослого;
- ребенок стремится проявлять самостоятельность в бытовом и игровом поведении;
- ребенок способен направлять свои действия на достижение простой, самостоятельно поставленной цели; знает, с помощью каких средств и в какой последовательности продвигаться к цели;
- ребенок владеет активной речью, использует в общении разные части речи, простые предложения из 4-х слов и более, включенные в общение; может обращаться с вопросами и просьбами;
- ребенок проявляет интерес к стихам, сказкам, повторяет отдельные слова и фразы за взрослым;
- ребенок рассматривает картинки, показывает и называет предметы, изображенные на них;
- ребенок различает и называет основные цвета, формы предметов, ориентируется в основных пространственных и временных отношениях;
- ребенок осуществляет поисковые и обследовательские действия;
- ребенок знает основные особенности внешнего облика человека, его деятельности; свое имя, имена близких; демонстрирует первоначальные представления о родном городе (селе);
- ребенок имеет представления об объектах живой и неживой природы ближайшего окружения и их особенностях, проявляет положительное отношение и интерес к взаимодействию с природой, наблюдает за явлениями природы, старается не причинять вред живым объектам;
- ребенок с удовольствием слушает музыку, подпевает, выполняет простые танцевальные движения;
- ребенок эмоционально откликается на красоту природы и произведения искусства;
- ребенок осваивает основы изобразительной деятельности (лепка, рисование) и конструирования: может выполнять уже довольно сложные

постройки (гараж, дорогу к нему, забор) и играть с ними; рисует дорожки, дождик, шарики; лепит палочки, колечки, лепешки;

– ребенок активно действует с окружающими его предметами, знает названия, свойства и назначение многих предметов, находящихся в его повседневном обиходе;

– ребенок в играх отображает действия окружающих («готовит обед», «ухаживает за больным» и др.), воспроизводит не только их последовательность и взаимосвязь, но и социальные отношения (ласково обращается с куклой, делает ей замечания), заранее определяет цель («Я буду лечить куклу»).

## **2.2. Планируемые результаты в дошкольном возрасте**

### **К четырем годам:**

– ребенок демонстрирует положительное отношение к разнообразным физическим упражнениям, проявляет избирательный интерес к отдельным двигательным действиям (бросание и ловля мяча, ходьба, бег, прыжки) и подвижным играм;

– ребенок проявляет элементы самостоятельности в двигательной деятельности, с интересом включается в подвижные игры, стремится к выполнению правил и основных ролей в игре, выполняет простейшие правила построения и перестроения, выполняет ритмические упражнения под музыку;

– ребенок демонстрирует координацию движений при выполнении упражнений, сохраняет равновесие при ходьбе, беге, прыжках, способен реагировать на сигналы, переключаться с одного движения на другое, выполнять движения в общем для всех темпе;

– ребенок владеет культурно-гигиеническими навыками: умывание, одевание и т.п., соблюдает требования гигиены, имеет первичные представления о факторах, положительно влияющих на здоровье;

– ребенок проявляет доверие к миру, положительно оценивает себя, говорит о себе в первом лице;

– ребенок откликается эмоционально на ярко выраженное состояние близких и сверстников по показу и побуждению взрослых; дружелюбно настроен в отношении других детей;

– ребенок владеет элементарными нормами и правилами поведения, связанными с определенными разрешениями и запретами («можно», «нельзя»), демонстрирует стремление к положительным поступкам;

– ребенок демонстрирует интерес к сверстникам в повседневном общении и бытовой деятельности, владеет элементарными средствами общения в процессе взаимодействия со сверстниками;

– ребенок проявляет интерес к правилам безопасного поведения; осваивает безопасные способы обращения со знакомыми предметами ближайшего окружения;

– ребенок охотно включается в совместную деятельность со взрослым, подражает его действиям, отвечает на вопросы взрослого и комментирует его действия в процессе совместной деятельности;

- ребенок произносит правильно в словах все гласные и согласные звуки, кроме шипящих и сонорных, согласовывает слова в предложении в роде, числе и падеже, повторяет за педагогом рассказы из 3-4 предложений, пересказывает знакомые литературные произведения, использует речевые формы вежливого общения;
- ребенок понимает содержание литературных произведений и участвует в их драматизации, рассматривает иллюстрации в книгах, запоминает небольшие потешки, стихотворения, эмоционально откликается на них;
- ребенок демонстрирует умения вступать в речевое общение со знакомыми взрослыми: понимает обращенную к нему речь, отвечает на вопросы, используя простые распространенные предложения; проявляет речевую активность в общении со сверстником;
- ребенок совместно со взрослым пересказывает знакомые сказки, короткие стихи;
- ребенок демонстрирует познавательную активность в деятельности, проявляет эмоции удивления в процессе познания, отражает в общении и совместной деятельности со взрослыми и сверстниками полученные представления о предметах и объектах ближайшего окружения, задает вопросы констатирующего и проблемного характера;
- ребенок проявляет потребность в познавательном общении со взрослыми; демонстрирует стремление к наблюдению, сравнению, обследованию свойств и качеств предметов, к простейшему экспериментированию с предметами и материалами: проявляет элементарные представления о величине, форме и количестве предметов и умения сравнивать предметы по этим характеристикам;
- ребенок проявляет интерес к миру, к себе и окружающим людям;
- ребенок знает об объектах ближайшего окружения: о родном городе, его названии, достопримечательностях и традициях;
- ребенок имеет представление о разнообразных объектах живой и неживой природы ближайшего окружения, выделяет их отличительные особенности и свойства, различает времена года и характерные для них явления природы, имеет представление о сезонных изменениях в жизни животных, растений и человека, интересуется природой, положительно относится ко всем живым существам, знает о правилах поведения в природе, заботится о животных и растениях, не причиняет им вред;
- ребенок способен создавать простые образы в рисовании и аппликации, строить простую композицию с использованием нескольких цветов, создавать несложные формы из глины и теста, видоизменять их и украшать; использовать простые строительные детали для создания постройки с последующим ее анализом;
- ребенок с интересом вслушивается в музыку, запоминает и узнает знакомые произведения, проявляет эмоциональную отзывчивость, различает музыкальные ритмы, передает их в движении;
- ребенок активно взаимодействует со сверстниками в игре,



принимает на себя роль и действует от имени героя, строит ролевые высказывания, использует предметы-заместители, разворачивает несложный игровой сюжет из нескольких эпизодов;

– ребенок в дидактических играх действует в рамках правил, в театрализованных играх разыгрывает отрывки из знакомых сказок, рассказов, передает интонацию и мимические движения.

### **К пяти годам:**

– ребенок проявляет интерес к разнообразным физическим упражнениям, действиям с физкультурными пособиями, настойчивость для достижения результата, испытывает потребность в двигательной активности;

– ребенок демонстрирует координацию, быстроту, силу, выносливость, гибкость, ловкость, развитие крупной и мелкой моторики, активно и с интересом выполняет основные движения, общеразвивающие упражнения и элементы спортивных упражнений, с желанием играет в подвижные игры, ориентируется в пространстве, переносит освоенные движения в самостоятельную деятельность;

– ребенок стремится узнать о правилах здорового образа жизни, готов элементарно охарактеризовать свое самочувствие, привлечь внимание взрослого в случае недомогания;

– ребенок стремится к самостоятельному осуществлению процессов личной гигиены, их правильной организации;

– ребенок выполняет самостоятельно правила общения со взрослым, внимателен к его словам и мнению, стремится к познавательному, интеллектуальному общению со взрослыми: задает много вопросов поискового характера, стремится к одобряемым формам поведения, замечает ярко выраженное эмоциональное состояние окружающих людей, по примеру педагога проявляет сочувствие;

– ребенок без напоминания взрослого здоровается и прощается, говорит «спасибо» и «пожалуйста»;

– ребенок демонстрирует стремление к общению со сверстниками, по предложению педагога может договориться с детьми, стремится к самовыражению в деятельности, к признанию и уважению сверстников;

– ребенок познает правила безопасного поведения и стремится их выполнять в повседневной жизни;

– ребенок самостоятелен в самообслуживании;

– ребенок проявляет познавательный интерес к труду взрослых, профессиям, технике; отражает эти представления в играх;

– ребенок стремится к выполнению трудовых обязанностей, охотно включается в совместный труд со взрослыми или сверстниками;

– ребенок инициативен в разговоре, использует разные типы реплик и простые формы объяснительной речи, речевые контакты становятся более длительными и активными;

– ребенок большинство звуков произносит правильно, пользуется

средствами эмоциональной и речевой выразительности;

- ребенок самостоятельно пересказывает знакомые сказки, с небольшой помощью взрослого составляет описательные рассказы и загадки;

- ребенок проявляет словотворчество, интерес к языку, с интересом слушает литературные тексты, воспроизводит текст;

- ребенок способен рассказать о предмете, его назначении и особенностях, о том, как он был создан;

- ребенок проявляет стремление к общению со сверстниками в процессе познавательной деятельности, осуществляет обмен информацией; охотно сотрудничает со взрослыми не только в совместной деятельности, но и в свободной самостоятельной; отличается высокой активностью и любознательностью;

- ребенок активно познает и называет свойства и качества предметов, особенности объектов природы, обследовательские действия; объединяет предметы и объекты в видовые категории с указанием характерных признаков;

- ребенок задает много вопросов поискового характера, включается в деятельность экспериментирования, использует исследовательские действия, предпринимает попытки сделать логические выводы;

- ребенок с удовольствием рассказывает о себе, своих желаниях, достижениях, семье, семейном быте, традициях; активно участвует в мероприятиях и праздниках, готовящихся в группе, в ДОО, имеет представления о малой родине, названии города, улицы, некоторых памятных местах;

- ребенок имеет представление о разнообразных представителях живой природы родного края, их особенностях, свойствах объектов неживой природы, сезонных изменениях в жизни природы, явлениях природы, интересуется природой, экспериментирует, положительно относится ко всем живым существам, знает правила поведения в природе, стремится самостоятельно ухаживать за растениями и животными, беречь их;

- ребенок владеет количественным и порядковым счетом в пределах пяти, умением непосредственно сравнивать предметы по форме и величине, различает части суток, знает их последовательность, понимает временную последовательность «вчера, сегодня, завтра», ориентируется от себя в движении; использует математические представления для познания окружающей действительности;

- ребенок проявляет интерес к различным видам искусства, эмоционально откликается на отраженные в произведениях искусства действия, поступки, события;

- ребенок проявляет себя в разных видах музыкальной, изобразительной, театрализованной деятельности, используя выразительные и изобразительные средства;

- ребенок использует накопленный художественно-творческий опыт в самостоятельной деятельности, с желанием участвует в культурно-досуговой деятельности (праздниках, развлечениях и др.);

– ребенок создает изображения и постройки в соответствии с темой, используя разнообразные материалы, владеет техническими и изобразительными умениями;

– ребенок называет роль до начала игры, обозначает новую роль по ходу игры, активно использует предметы-заместители, предлагает игровой замысел и проявляет инициативу в развитии сюжета, активно включается в ролевой диалог, проявляет творчество в создании игровой обстановки;

– ребенок принимает игровую задачу в играх с правилами, проявляет интерес к результату, выигрышу; ведет негромкий диалог с игрушками, комментирует их «действия» в режиссерских играх.

#### **К шести годам:**

– ребенок демонстрирует ярко выраженную потребность в двигательной активности, проявляет интерес к новым и знакомым физическим упражнениям, пешим прогулкам, показывает избирательность и инициативу при выполнении упражнений, имеет представления о некоторых видах спорта, туризме, как форме активного отдыха;

– ребенок проявляет осознанность во время занятий физической культурой, демонстрирует выносливость, быстроту, силу, гибкость, ловкость, координацию, выполняет упражнения в заданном ритме и темпе, способен проявить творчество при составлении несложных комбинаций из знакомых упражнений;

– ребенок проявляет доступный возрасту самоконтроль, способен привлечь внимание других детей и организовать знакомую подвижную игру;

– ребенок проявляет духовно-нравственные качества и основы патриотизма в процессе ознакомления с видами спорта и достижениями российских спортсменов;

– ребенок владеет основными способами укрепления здоровья (закаливание, утренняя гимнастика, соблюдение личной гигиены, безопасное поведение и др.); мотивирован на сбережение и укрепление собственного здоровья и здоровья окружающих;

– ребенок настроен положительно по отношению к окружающим, охотно вступает в общение со взрослыми и сверстниками, проявляет сдержанность по отношению к незнакомым людям, при общении со взрослыми и сверстниками ориентируется на общепринятые нормы и правила культуры поведения, проявляет в поведении уважение и привязанность к родителям, демонстрирует уважение к педагогам, интересуется жизнью семьи и ДОО;

– ребенок способен различать разные эмоциональные состояния взрослых и сверстников, учитывает их в своем поведении, откликается на просьбу помочь, в оценке поступков опирается на нравственные представления;

– ребенок проявляет активность в стремлении к познанию разных видов труда и профессий, бережно относится к предметному миру как результату труда взрослых, стремится участвовать в труде взрослых, самостоятелен, инициативен в самообслуживании, участвует со сверстниками в разных видах повседневного и ручного труда;

– ребенок владеет представлениями о безопасном поведении, соблюдает правила безопасного поведения в разных видах деятельности, демонстрирует умения правильно и безопасно пользоваться под присмотром взрослого бытовыми предметами и приборами, безопасного общения с незнакомыми животными, владеет основными правилами безопасного поведения на улице;

– ребенок регулирует свою активность в деятельности, умеет соблюдать очередность и учитывать права других людей, проявляет инициативу в общении и деятельности, задает вопросы различной направленности, слушает и понимает взрослого, действует по правилу или образцу в разных видах деятельности, способен к произвольным действиям;

– ребенок проявляет инициативу и самостоятельность в процессе придумывания загадок, сказок, рассказов, владеет первичными приемами аргументации и доказательства, демонстрирует богатый словарный запас, безошибочно пользуется обобщающими словами и понятиями, самостоятельно пересказывает рассказы и сказки, проявляет избирательное отношение к произведениям определенной тематики и жанра;

– ребенок испытывает познавательный интерес к событиям, находящимся за рамками личного опыта, фантазирует, предлагает пути решения проблем, имеет представления о социальном, предметном и природном мире; ребенок устанавливает закономерности причинно-следственного характера, приводит логические высказывания; проявляет любознательность;

– ребенок использует математические знания, способы и средства для познания окружающего мира; способен к произвольным умственным действиям; логическим операциям анализа, сравнения, обобщения, систематизации, классификации и др., оперируя предметами разными по величине, форме, количеству; владеет счетом, ориентировкой в пространстве и времени;

– ребенок знает о цифровых средствах познания окружающей действительности, использует некоторые из них, придерживаясь правил безопасного обращения с ними;

– ребенок проявляет познавательный интерес к городу (селу), в котором живет, знает некоторые сведения о его достопримечательностях, событиях городской и сельской жизни; знает название своей страны, ее государственные символы;

– ребенок имеет представление о живой природе разных регионов России, может классифицировать объекты по разным признакам; имеет представление об особенностях и потребностях живого организма, изменениях в жизни природы в разные сезоны года, соблюдает правила поведения в природе, ухаживает за растениями и животными, бережно относится к ним;

– ребенок проявляет интерес и/или с желанием занимается музыкальной, изобразительной, театрализованной деятельностью; различает виды, жанры, формы в музыке, изобразительном и театральном искусстве; проявляет музыкальные и художественно-творческие способности;

– ребенок принимает активное участие в праздничных программах и

их подготовке; взаимодействует со всеми участниками культурно-досуговых мероприятий;

– ребенок самостоятельно определяет замысел рисунка, аппликации, лепки, постройки, создает образы и композиционные изображения, интегрируя освоенные техники и средства выразительности, использует разнообразные материалы;

– ребенок согласовывает свои интересы с интересами партнеров в игровой деятельности, умеет предложить и объяснить замысел игры, комбинировать сюжеты на основе разных событий, создавать игровые образы, управлять персонажами в режиссерской игре;

– ребенок проявляет интерес к игровому экспериментированию, развивающим и познавательным играм, в играх с готовым содержанием и правилами действует в точном соответствии с игровой задачей и правилами.

### **2.3. Планируемые результаты на этапе завершения освоения**

#### **Программы**

##### **К концу дошкольного возраста:**

– у ребенка сформированы основные психофизические и нравственно-волевые качества;

– ребенок владеет основными движениями и элементами спортивных игр, может контролировать свои движение и управлять ими;

– ребенок соблюдает элементарные правила здорового образа жизни и личной гигиены;

– ребенок результативно выполняет физические упражнения (общеразвивающие, основные движения, спортивные), участвует в туристских пеших прогулках, осваивает простейшие туристические навыки, ориентируется на местности;

– ребенок проявляет элементы творчества в двигательной деятельности;

– ребенок проявляет морально-волевые качества, самоконтроль и может осуществлять анализ своей двигательной деятельности;

– ребенок проявляет духовно-нравственные качества и основы патриотизма в ходе занятий физической культурой и ознакомлением с достижениями российского спорта;

– ребенок имеет начальные представления о правилах безопасного поведения в двигательной деятельности; о том, что такое здоровье, понимает, как поддержать, укрепить и сохранить его;

– ребенок владеет навыками личной гигиены, может заботливо относиться к своему здоровью и здоровью окружающих, стремится оказать помощь и поддержку другим людям;

– ребенок соблюдает элементарные социальные нормы и правила поведения в различных видах деятельности, взаимоотношениях со взрослыми и сверстниками;

– ребенок владеет средствами общения и способами взаимодействия

со взрослыми и сверстниками; способен понимать и учитывать интересы и чувства других; договариваться и дружить со сверстниками; старается разрешать возникающие конфликты конструктивными способами;

– ребенок способен понимать свои переживания и причины их возникновения, регулировать свое поведение и осуществлять выбор социально одобряемых действий в конкретных ситуациях, обосновывать свои ценностные ориентации;

– ребенок стремится сохранять позитивную самооценку;

– ребенок проявляет положительное отношение к миру, разным видам труда, другим людям и самому себе;

– у ребенка выражено стремление заниматься социально значимой деятельностью;

– ребенок способен откликаться на эмоции близких людей, проявлять эмпатию (сочувствие, сопереживание, содействие);

– ребенок способен к осуществлению социальной навигации как ориентации в социуме и соблюдению правил безопасности в реальном и цифровом взаимодействии;

– ребенок способен решать адекватные возрасту интеллектуальные, творческие и личностные задачи; применять накопленный опыт для осуществления различных видов детской деятельности, принимать собственные решения и проявлять инициативу;

– ребенок владеет речью как средством коммуникации, ведет диалог со взрослыми и сверстниками, использует формулы речевого этикета в соответствии с ситуацией общения, владеет коммуникативно-речевыми умениями;

– ребенок знает и осмысленно воспринимает литературные произведения различных жанров, имеет предпочтения в жанрах литературы, проявляет интерес к книгам познавательного характера, определяет характеры персонажей, мотивы их поведения, оценивает поступки литературных героев;

– ребенок обладает начальными знаниями о природном и социальном мире, в котором он живет: элементарными представлениями из области естествознания, математики, истории, искусства и спорта, информатики и инженерии и т.п.; о себе, собственной принадлежности и принадлежности других людей к определенному полу; составе семьи, родственных отношениях и взаимосвязях, семейных традициях; об обществе, его национально-культурных ценностях; государстве и принадлежности к нему;

– ребенок проявляет любознательность, активно задает вопросы взрослым и сверстникам; интересуется субъективно новым и неизвестным в окружающем мире; способен самостоятельно придумывать объяснения явлениям природы и поступкам людей; склонен наблюдать, экспериментировать; строить смысловую картину окружающей реальности, использует основные культурные способы деятельности;

– ребенок имеет представление о жизни людей в России, имеет некоторые представления о важных исторических событиях Отечества; имеет

представление о многообразии стран и народов мира;

– ребенок способен применять в жизненных и игровых ситуациях знания о количестве, форме, величине предметов, пространстве и времени, умения считать, измерять, сравнивать, вычислять и др.;

– ребенок имеет разнообразные познавательные умения: определяет противоречия, формулирует задачу исследования, использует разные способы и средства проверки предположений: сравнение с эталонами, классификацию, систематизацию, некоторые цифровые средства и др.;

– ребенок имеет представление о некоторых наиболее ярких представителях живой природы России и планеты, их отличительных признаках, среде обитания, потребностях живой природы, росте и развитии живых существ; свойствах неживой

природы, сезонных изменениях в природе, наблюдает за погодой, живыми объектами, имеет сформированный познавательный интерес к природе, осознанно соблюдает правила поведения в природе, знает способы охраны природы, демонстрирует заботливое отношение к ней;

– ребенок способен воспринимать и понимать произведения различных видов искусства, имеет предпочтения в области музыкальной, изобразительной, театрализованной деятельности;

– ребенок выражает интерес к культурным традициям народа в процессе знакомства с различными видами и жанрами искусства; обладает начальными знаниями об искусстве;

– ребенок владеет умениями, навыками и средствами художественной выразительности в различных видах деятельности и искусства; использует различные технические приемы в свободной художественной деятельности;

– ребенок участвует в создании индивидуальных и коллективных творческих работ, тематических композиций к праздничным утренникам и развлечениям, художественных проектах;

– ребенок самостоятельно выбирает технику и выразительные средства для наиболее точной передачи образа и своего замысла, способен создавать сложные объекты и композиции, преобразовывать и использовать с учетом игровой ситуации;

– ребенок владеет разными формами и видами игры, различает условную и реальную ситуации, предлагает и объясняет замысел игры, комбинирует сюжеты на основе реальных, вымышленных событий, выполняет несколько ролей в одной игре, подбирает разные средства для создания игровых образов, согласовывает свои интересы с интересами партнеров по игре, управляет персонажами в режиссерской игре;

– ребенок проявляет интерес к игровому экспериментированию с предметами, к развивающим и познавательным играм, в играх с готовым содержанием и правилами может объяснить содержание и правила игры другим детям, в совместной игре следит за точным выполнением правил всеми участниками;

– ребенок способен планировать свои действия, направленные на

достижение конкретной цели; демонстрирует сформированные предпосылки к учебной деятельности и элементы готовности к школьному обучению.

### **3. Педагогическая диагностика достижения планируемых результатов.**

Педагогическая диагностика в ДОО – это особый вид профессиональной деятельности, позволяющий выявлять особенности и динамику развития ребенка, составлять на основе полученных данных индивидуальные образовательные маршруты освоения образовательной программы, своевременно вносить изменения в планирование, содержание и организацию образовательной деятельности. Педагогическая диагностика достижений ребенка направлена на изучение деятельностных умений ребенка, его интересов, предпочтений, склонностей, личностных особенностей, способов взаимодействия со взрослыми и сверстниками.

Цели педагогической диагностики, а также особенности ее проведения определяются требованиями ФГОС ДО. В пункте 3.2.3 ФГОС ДО указано, что «при реализации Программы может проводиться оценка индивидуального развития детей», которая осуществляется педагогическим работником в рамках педагогической диагностики. Данное положение свидетельствует о том, что педагогическая диагностика не является обязательной процедурой, а вопрос о ее проведении для получения информации о динамике возрастного развития ребенка и успешности освоения им Программы, формах организации и методах решается непосредственно ДОО.

Специфика педагогической диагностики достижения планируемых образовательных результатов обусловлена следующими требованиями ФГОС ДО:

«Планируемые результаты освоения основной образовательной программы ДО заданы как целевые ориентиры ДО и представляют собой социально-нормативные возрастные характеристики возможных достижений ребенка на разных этапах дошкольного детства;

Целевые ориентиры не подлежат непосредственной оценке, в том числе и в виде педагогической диагностики (мониторинга). Они не являются основанием для их формального сравнения с реальными достижениями детей и основой объективной оценки соответствия установленным требованиям образовательной деятельности и подготовки детей;

Освоение Программы не сопровождается проведением промежуточных аттестаций и итоговой аттестации обучающихся».

Данные положения подчеркивают направленность педагогической диагностики на оценку индивидуального развития детей дошкольного возраста, на основе которой определяется эффективность педагогических действий и осуществляется их дальнейшее планирование. Результаты педагогической диагностики (мониторинга) могут использоваться исключительно для решения следующих образовательных задач:

1) индивидуализации образования (в том числе поддержки ребенка, построения его образовательной траектории или профессиональной коррекции особенностей его развития);



2) оптимизации работы с группой детей.

Периодичность проведения педагогической диагностики определяется ДОО. Оптимальным является ее проведение на начальном этапе освоения ребенком образовательной программы в зависимости от времени его поступления в дошкольную группу (стартовая диагностика) и на завершающем этапе освоения программы его возрастной группой (заключительная, финальная диагностика). При проведении диагностики на начальном этапе учитывается адаптационный период пребывания ребенка в группе. Сравнение результатов стартовой и финальной диагностики позволяет выявить индивидуальную динамику развития ребенка.

Педагогическая диагностика индивидуального развития детей проводится педагогом в произвольной форме на основе малоформализованных диагностических методов: наблюдения, свободных бесед с детьми, анализа продуктов детской деятельности (рисунков, работ по лепке, аппликации, построек, поделок и др.), специальных диагностических ситуаций. При необходимости педагог может использовать специальные методики диагностики физического, коммуникативного, познавательного, речевого, художественно-эстетического развития.

Основным методом педагогической диагностики является наблюдение. Ориентирами для наблюдения являются возрастные характеристики развития ребенка. Они выступают как обобщенные показатели возможных достижений детей на разных этапах дошкольного детства в соответствующих образовательных областях. Педагог наблюдает за поведением ребенка в деятельности (игровой, общении, познавательно-исследовательской, изобразительной, конструировании, двигательной), разных ситуациях (в режимных процессах, в группе и на прогулке, совместной и самостоятельной деятельности детей и др.). В процессе наблюдения педагог отмечает особенности проявления ребенком личностных качеств, деятельностных умений, интересов, предпочтений, фиксирует реакции на успехи и неудачи, поведение в конфликтных ситуациях и др.

Наблюдая за поведением ребенка, педагог обращает внимание на частоту проявления каждого показателя, самостоятельность и инициативность ребенка в деятельности. Частота проявления указывает на периодичность и степень устойчивости показателя. Самостоятельность выполнения действия позволяет определить зону актуального и ближайшего развития ребенка. Инициативность свидетельствует о проявлении субъектности ребенка в деятельности и взаимодействии.

Результаты наблюдения фиксируются, способ и форму их регистрации педагог выбирает самостоятельно. Оптимальной формой фиксации результатов наблюдения может являться карта развития ребенка. Педагог может составить ее самостоятельно, отразив показатели возрастного развития ребенка и критерии их оценивания. Фиксация данных наблюдения позволит педагогу выявить и проанализировать динамику в развитии ребенка на определенном возрастном этапе, а также скорректировать образовательную деятельность с учетом индивидуальных особенностей развития ребенка и его потребностей.

Результаты наблюдения могут быть дополнены беседами с детьми в свободной форме, что позволяет выявить причины поступков, наличие интереса к определенному виду деятельности, уточнить знания о предметах и явлениях окружающей действительности и др.

Анализ продуктов детской деятельности может осуществляться на основе изучения материалов портфолио ребенка (рисунков, работ по аппликации, фотографий работ по лепке, построек, поделок и др.). Полученные в процессе анализа качественные характеристики существенно дополняют результаты наблюдения за продуктивной деятельностью детей (изобразительной, конструктивной, музыкальной и др.).

Педагогическая диагностика завершается анализом полученных данных, на основе которых педагог выстраивает взаимодействие с детьми, организует РППС, мотивирующую активную творческую деятельность обучающихся, составляет индивидуальные образовательные маршруты освоения образовательной Программы, осознанно и целенаправленно проектирует образовательный процесс.

При необходимости используется психологическая диагностика развития детей (выявление и изучение индивидуально-психологических особенностей детей, причин возникновения трудностей в освоении образовательной программы), которую проводят квалифицированные специалисты (педагог-психологи, психологи). Участие ребенка в психологической диагностике допускается только с согласия его родителей (законных представителей). Результаты психологической диагностики могут использоваться для решения задач психологического сопровождения и оказания адресной психологической помощи.

### Педагогическая диагностика

| Направления развития ребенка        | Диагностические методики   |
|-------------------------------------|--|
| Физическое развитие                 | Педагогический мониторинг в новом контексте образовательной деятельности. Изучение индивидуального развития детей./ Ю.А. Афонькина, Волгоград: «Учитель», 2016г. |
| Познавательное развитие             | Педагогический мониторинг в новом контексте образовательной деятельности. Изучение индивидуального развития детей./ Ю.А. Афонькина, Волгоград: «Учитель», 2016г. |
| Социально-коммуникативное развитие  | Педагогический мониторинг в новом контексте образовательной деятельности. Изучение индивидуального развития детей./ Ю.А. Афонькина, Волгоград: «Учитель», 2016.  |
| Художественно-эстетическое развитие | Педагогический мониторинг в новом контексте образовательной деятельности. Изучение индивидуального развития детей./ Ю.А. Афонькина, Волгоград: «Учитель», 2016г. |
| Речевое развитие                    | Педагогический мониторинг в новом контексте  |

Данные мониторинга заносятся в диагностические листы, которые содержат показатели освоения программы для каждого возраста, степень сформированности навыка:

**Интерпретация результатов:**

Показатель «сформирован» - наблюдается в самостоятельной деятельности ребенка, в совместной деятельности со взрослым.

Показатель «в стадии формирования» - проявляется неустойчиво, чаще при создании специальных ситуаций, провоцирующих его проявление: ребенок справляется с заданием с помощью наводящих вопросов взрослого, дает аналогичные примеры.

Данные показатели свидетельствуют об успешном освоении требований основной образовательной программы дошкольного образования.

Показатель «не сформирован» - не проявляется ни в одной из ситуаций, на все предложения взрослого ребенок не дает положительного ответа, не в состоянии выполнить задание самостоятельно.

Если по каким-либо причинам преобладает показатель «не сформирован», усиливается индивидуальная работа с ребенком по данному направлению с учетом выявленных проблем в текущем и в следующем году, а также взаимодействие с семьей по реализации основной образовательной программы.

#### **4. Часть образовательной программы дошкольного образования, формируемая участниками образовательных отношений**

##### **4.1.«Социально – коммуникативное развитие»**

Основой для разработки части программы формируемой участниками образовательных отношений общеобразовательной программы дошкольного образования стало методическое пособие «Патриотическое воспитание детей 6-7 лет» /под редакцией Н.Г.Комратовой, Л.Ф.Грибовой. – ТЦ Сфера, 2007.).

**Цель:**

Формирование чувства любви и привязанности к природным и культурным ценностям родного края.

**Задачи:**

- Расширять представления об истории возникновения города Нижнего Новгорода, кремля.
- Знакомить с достопримечательностями нижегородского края, связанными с именами людей, прославивших его (И.Кулибин, В. Чкалов, М. Горький).
- Знакомить с городами Нижегородской области, историей их возникновения, гербами, промышленностью.
- Знакомить с архитектурой древнерусских построек Нижнего Новгорода.

- Продолжать знакомить с нижегородскими былинными героями богатырями, памятниками защитникам Отечества в Нижнем Новгороде.
- Систематизировать знания о нижегородских промыслах.
- Знакомить с разными музеями Нижегородского края.
- Познакомить с героями-нижегородцами ВОВ, в честь которых названы улицы нашего города.
- Воспитывать патриотические чувства к Нижегородскому краю и нижегородцам

**Планируемые результаты освоения Программы в части, формируемой участниками образовательных отношений**

**Подготовительная к школе группа (6-7 лет)**

|  |   |
|--|---|
| <b>ОБРАЗОВАТЕЛЬНАЯ ОБЛАСТЬ «СОЦИАЛЬНО-КОММУНИКАТИВНОЕ РАЗВИТИЕ»</b>  | <ul style="list-style-type: none"> <li>– воспитаны патриотические чувства к Нижегородскому краю и нижегородцам;</li> <li>– творчески использует в играх полученные представления о Нижегородском крае</li> </ul>  |
| <b>ОБРАЗОВАТЕЛЬНАЯ ОБЛАСТЬ «ПОЗНАВАТЕЛЬНОЕ РАЗВИТИЕ»</b>             | <ul style="list-style-type: none"> <li>– имеет представления об истории возникновения города Нижнего Новгорода, кремля;</li> <li>– имеет представления о достопримечательностях Нижегородского края, связанными с именами людей, прославивших его (А.С. Пушкин, И.П.Кулибин, В.П. Чкалов);</li> <li>– имеет представления о городах Нижегородской области, историей их возникновения, гербами, промышленностью;</li> <li>– имеет представления о нижегородских былинных героях-богатырях, памятниках защитникам Отечества в Нижнем Новгороде;</li> <li>– имеет представления о героях-нижегородцах ВОВ, в честь которых названы улицы нашего города.</li> </ul> |
| <b>ОБРАЗОВАТЕЛЬНАЯ ОБЛАСТЬ «РЕЧЕВОЕ РАЗВИТИЕ»</b>                    | <ul style="list-style-type: none"> <li>– имеет представления о легендах и стихотворениях, посвященных родному городу.</li> </ul>  |
| <b>ОБРАЗОВАТЕЛЬНАЯ ОБЛАСТЬ «ХУДОЖЕСТВЕННО-ЭСТЕТИЧЕСКОЕ РАЗВИТИЕ»</b> | <ul style="list-style-type: none"> <li>имеет представления о Нижегородских промыслах, знает их отличительные особенности;</li> <li>– знаком с архитектурой древнерусских построек Нижнего Новгорода;</li> <li>– знаком с разными музеями Нижегородского края.</li> </ul>  |
| <b>ОБРАЗОВАТЕЛЬНАЯ ОБЛАСТЬ «ФИЗИЧЕСКОЕ РАЗВИТИЕ»</b>                 | <ul style="list-style-type: none"> <li>– активно участвует в физкультурных праздниках, посвященных празднованию государственных праздников и праздников Приволжского календаря (День города, Масленица, День народного единства, День России).</li> </ul>   |

## 4.2. «Познавательное развитие» (дети 3-7 лет)

Основой для разработки части программы формируемой участниками образовательных отношений общеобразовательной программы дошкольного образования стала программа экологического воспитания в детском саду «Юный эколог» С.Н. Николаева.

Целевые ориентиры программы «Юный эколог» Базируются на положении ФГОС ДО (пункт 4.6.): «...ребенок проявляет любознательность, задает вопросы взрослым и сверстникам, интересуется причинно – следственными связями, пытается самостоятельно придумывать объяснения явлениям природы... склонен наблюдать, экспериментировать. Обладает начальными знаниями о себе, природном и социальном мире... элементарными представлениями из области живой природы, естествознания...»

В соответствии с программой «Юный эколог», дошкольники получают первичные представления о живой и неживой природе, о сообществах природы (лес, луг, пруд), о взаимодействии человека с природой, о Солнечной системе, то есть получают элементарные, но очень обстоятельные знания из области естествознания, которые становятся основой осознанного отношения к объектам природы.

**Цель:** формирование у детей осознанно - правильного отношения к природным явлениям и окружающим объектам.

### **Задачи:**

- формировать основу экологической культуры детей в процессе ознакомления миром природы, через практическую деятельность с живыми объектами, наблюдения, опыты, исследовательскую работу и работу с дидактическим материалом.
  - формировать экологические представления, о взаимосвязях в системе «Человек-природа» и в самой природе;
  - формировать представления детей о том, что растения и животные – это живые организмы; о наличии в природе неживых тел, об их взаимосвязи;
  - на примере конкретных растений и животных формировать представления о связи строения и функционирования организма, от условий среды обитания;
  - формировать знания о значении живой и неживой природы в жизни и хозяйственной деятельности человека;
  - формировать представления о положительном и отрицательном влиянии человека на окружающий мир;
  - привлекать внимание к окружающим природным объектам, развивать умение видеть красоту окружающего природного мира, разнообразие его красок и форм;
  - воспитывать желание и умение сохранять окружающий мир природы;
  - воспитывать чувство ответственности за состояние окружающей среды;
- формировать умения и навыки взаимодействия с природой;
- формировать умение наблюдать за живыми объектами и явлениями неживой природы;

- развивать умение видеть красоту окружающего природного мира, разнообразие его красок и форм;
- формировать навыков рационального природопользования;
- охранять и укреплять здоровье детей, прививать ценности здорового образа жизни.

Осознанно – правильное отношение детей к природе строится на ее чувственном восприятии, эмоциональном отношении к ней, знании особенностей жизни отдельных живых существ, некоторых биоценозов, приспособительных зависимостей живых организмов от факторов внешней среды, взаимосвязей внутри природных сообществ.

Эти знания помогают детям понять конкретные ситуации в поведении животных, состоянии растений, правильно оценивать их и адекватно на них реагировать.

### **Принципы реализации программы.**

Реализация программы осуществляется по следующим принципам:

- постепенное наращивание объема материала;
- использование непосредственного природного окружения, которое составляет жизненное пространство дошкольников: систематическое изучение растений и животных зеленой зоны дошкольного учреждения, а затем объектов природы, которое можно продемонстрировать наглядно;
- постепенное познавательное продвижение дошкольников: от единичных сенсорных впечатлений от объектов и явлений природы к многообразию этих впечатлений, конкретным, полноценным представлениям, а затем к обобщению представлений на основе объединения растений и животных в группы по их экологическому сходству;
- широкое использование в работе с дошкольниками разных видов практической деятельности: систематическое включение их в сенсорное обследование объектов и явлений природы, проведение опытов, создание и поддержание необходимых условий для жизни растений зеленой зоны дошкольного учреждения, различные виды изобразительной деятельности на основе впечатлений о природе, изготовление предметов и игрушек из природного материала;
- подача познавательного материала и организация деятельности с помощью приемов, вызывающих у дошкольников положительные эмоции, переживания, разнообразные чувства; с использованием народных сказок, сказочных персонажей, разнообразных кукол и игрушек, всех видов игр.

Процесс становления осознанно-правильного отношения к природе сопровождается определенными формами детской деятельности, которые могут служить критерием оценки уровня его экологической воспитанности. Это самостоятельные наблюдения, проведение опытов, стремление рассказать о переживаниях и впечатлениях, воплощение их в различной деятельности (в игре, рисунке), выращивание растений, поддержание необходимых условий для животных, зимняя подкормка птиц, ведение календарей природы, изготовление

книг о природе, участие в подготовке и проведении акций и т.п. В ходе работы широко используются сказки, игры, игровые обучающие ситуации, вызывающие у детей положительные эмоции и чувства.

### Разделы программы.

Тема 1: Неживая природа – среда жизни растений, животных, человека.

Тема 2: Многообразие растений и их связь со средой обитания.

Тема 3: Многообразие животных и их связь со средой обитания.

Тема 4: Рост и развитие растений и животных, связь со средой обитания.

Тема 5: Жизнь растений и животных в сообществе.

Тема 6: Взаимодействие человека с природой

### Планируемые результаты освоения Программы.

#### Вариативная часть.

| Тема   | Планируемые результаты  |
|--|---|
| <p>Тема 1:<br/>Неживая природа – среда жизни растений, животных, человека.</p> | <p><b><u>Мироздание</u></b><br/>Дети проявляют интерес к сведениям о мироздании: они охотно включаются в наблюдения за небом, с интересом участвуют в занятиях с глобусом и другими моделями, слушают рассказ взрослого, задают вопросы, отражают свои впечатления о Вселенной в рисунках.</p> <p><b><u>Вода</u></b><br/>У детей развивается познавательный интерес: они с удовольствием участвуют в проведении опытов и игр с водой, снегом, льдом, повторяют их самостоятельно в домашних условиях, задают вопросы о воде.</p> <p><b><u>Воздух</u></b><br/>Дети проявляют познавательный интерес, выражают желание участвовать в проведении опытов с воздухом, в разных играх по обнаружению воздуха.</p> <p><b><u>Почва и камни</u></b><br/>Дети проявляют познавательный интерес к практическим опытам с разными почвами и камнями, охотно участвуют в коллекционировании камней, рисуют на асфальте.</p> <p><b><u>Сезоны</u></b><br/>Отношение детей выражается в познавательном интересе – они с удовольствием участвуют в наблюдениях за сезонными изменениями природы, отражают их в календаре; в эстетических переживаниях – дети замечают красоту природы в разное время года, самостоятельно отражают ее в рисунках, охотно слушают короткие музыкальные и литературные произведения на эти темы, рассматривают произведения художников (живопись, графику, фотоиллюстрации в книгах).</p> |
| <p>Тема 2:<br/>Многообразие растений и их связь со средой обитания</p>         | <p><b><u>Комнатные растения</u></b><br/>У детей развивается познавательный интерес – они самостоятельно рассматривают растения, охотно участвуют в коллективных наблюдениях, делают зарисовки в календаре, задают вопросы, слушают рассказы воспитателя. Развиваются эстетические чувства, умение замечать и оценивать привлекательные качества комнатных растений: красоту формы и окраски листьев, вьющихся стеблей, красоту цветущего растения.</p>  |

|   |  |
|---|--|
|   | <p>Дети замечают и эмоционально реагируют на появившиеся ростки, бутоны, цветы; охотно участвуют в украшении помещения – в расстановке растений, кашпо, ваз с цветами, ветками; изображают их в рисунках, аппликациях.</p> <p>Развивается восприятие комнатных растений как живых существ: дети могут заметить их неблагоприятное состояние (засыхающие листья, бледную окраску, вытянутые стебли и др.); обнаружить недостаточность условий для их жизни (сухую землю, малую освещенность).</p> <p>Дети сочувствуют растению: сообщают воспитателю о замеченных неполадках, охотно выполняют поручения по уходу за растениями, помогают при их пересадке</p>  |
|   | <p><b><u>Растения на участке детского сада</u></b></p> <p>У детей развивается познавательный интерес к растениям участка: они охотно участвуют в коллективных наблюдениях, беседах, в заполнении календарей природы, проявляют инициативу в познании растений – задают вопросы, самостоятельно наблюдают, строят предположения, рассказывают об увиденном.</p> <p>Развивается эмоциональное и художественное восприятие красоты растений в различные периоды их жизни и при разных состояниях: нежной зелени весной, пышного разнотравья и сочной зелени летом, покоя заснеженных деревьев и кустов зимой, разноцветного осеннего увядания и т.д. Дети учатся связывать красоту растений с благополучным их состоянием (удовлетворением потребностей) и хорошими условиями жизни. Учатся воспринимать растения как живые существа, сочувствовать им, оберегать их целостность. Проявляют готовность участвовать в практических делах по поддержанию хороших условий для растений (полив, перекопка земли и пр.).</p> |
| <p>Тема 3:<br/>Многообразие животных и их связь со средой обитания</p>            | <p><b><u>Домашние животные</u></b></p> <p>Дети проявляют интерес к жизни домашних животных: охотно наблюдают за ними, за их поведением, задают вопросы, слушают рассказы, сказки. Понимают их желания, потребности, проявляют готовность ухаживать за ними, умеют правильно обращаться с ними (гладить, играть, ласково разговаривать). Любуются ими, их красотой, силой, ловкостью, грациозностью, преданностью и пр., отображают эти впечатления в игре, изобразительности.</p> <p><b><u>Перелетные и зимующие птицы</u></b></p> <p>Дети проявляют интерес к жизни птиц, коллективно и самостоятельно наблюдают за ними, задают вопросы, сообщают о своих впечатлениях, любят ими, их поведением, их полетом. Охотно участвуют в подкормке зимующих птиц.</p>  |
| <p>Тема 4:<br/>Рост и развитие растений и животных, связь со средой обитания.</p> | <p><b><u>Растения</u></b></p> <p>Дети с интересом участвуют в выращивании растений, с готовностью выполняют указания взрослых по уходу за ними, охотно наблюдают за растениями, замечают изменения, делают зарисовки в календаре.</p> <p><b><u>Птицы</u></b></p> <p>Дети с интересом наблюдают за гнезδοстроительной деятельностью птиц, выращиванием птенцов; сообщают о своих наблюдениях; проявляют готовность создать особо благоприятные условия для них: не шуметь возле гнезда, вести себя сдержанно и следовать рекомендациям взрослых, подкармливать птиц;</p>  |



|   |  |
|---|--|
|   | <p>проявляют восторженное, бережное отношение к птенцам.</p> <p><b><u>Млекопитающие</u></b></p> <p>Дети проявляют чуткость и заботу о молодых животных, бережное отношение к ним, готовность ухаживать за ними, стремятся создать для них хорошие условия, готовы поступиться ради них своими желаниями, радуются их играм и забавам, интересуются их жизнью, наблюдают за ними, с удовольствием слушают рассказы о них, задают вопросы.</p>   |
| <p>Тема 5:<br/>Жизнь растений и животных в сообществе</p> | <p><b><u>Лес как экосистема</u></b></p> <p>Дети, приходя в лес, соблюдают правила поведения – не мусорят, не уничтожают насекомых, не ломают растения, не разоряют птичьи гнезда, норы животных, муравейники, не топчут грибы. Умеют наслаждаться обстановкой леса: тишиной, спокойствием, прохладой, шорохами, пением птиц, журчанием ручья, лесными запахами, учатся правильно (не ломая растений) собирать ягоды, грибы.</p> <p>Развивается познавательный интерес к жизни леса: дети самостоятельно наблюдают разные явления, задают вопросы, охотно слушают рассказы, участвуют в обсуждении.</p> <p><b><u>Пруд, озеро, река как экосистема</u></b></p> <p>Дети проявляют интерес к рассказам о жизни водоема, задают вопросы, участвуют в установлении связей между обитателями водно-прибрежной зоны, не оставляют мусор на берегу, не бросают его в воду, любуются красотой водной поверхности, полетом стрекоз, растениями, вечерним туманом, слушают шорохи и звуки обитателей пруда (кваканье лягушек и т.д.).</p> <p><b><u>Луг как экосистема</u></b></p> <p>Дети самостоятельно наблюдают за разными насекомыми (бабочками, шмелями, пчелами, жуками, стрекозами), рассматривают цветы, слушают стрекотание кузнечиков. Проявляют интерес к рассказу взрослого, не рвут большие букеты, не бросают сорванные растения. Любуются разноцветием луга, полетом насекомых, отражают впечатления в изобразительной деятельности, отличают аромат луга, наслаждаются им.</p> |
| <p>Тема 6:<br/>Взаимодействие человека с природой</p>     | <p><b><u>Человек – живое существо</u></b></p> <p>Дети охотно включаются в оценку взрослыми обстановки, окружающих условий (тепло – холодно, чисто – грязно, воздух свежий и приятный или плохой и душный и т.д.), реагируют на красоту и чистоту помещения, участка, поддерживают их; радуются тишине, порядку, чистоте, свежему воздуху в местах пребывания, на природе (в лесу, на пляже и др.).</p> <p><b><u>Как человек использует природу</u></b></p> <p>Дети не рвут и не пачкают бумагу, замечают сломанные деревянные вещи (стулья, игрушки), обсуждают способы их починки, закрывают кран с водой, если он течет. Любуются хорошими изделиями из дерева, бумаги, интересуются процессом их изготовления.</p> <p><b><u>Как человек охраняет природу</u></b></p> <p>Дети проявляют интерес к природоохранной деятельности человека, участвуют вместе со взрослыми и самостоятельно в доступных природоохранных мероприятиях.</p>  |

## **II. Содержательный раздел**

### **1. Задачи и содержание образования (обучения и воспитания) по образовательным областям.**

#### **1.1. Обязательная часть.**

Основная образовательная программа определяет содержательные линии образовательной деятельности, реализуемые ДОО по основным направлениям развития детей дошкольного возраста в соответствии с Федеральной образовательной программой дошкольного образования.

В каждой образовательной области сформулированы задачи и содержание образовательной деятельности, предусмотренное для освоения в каждой возрастной группе детей в возрасте от двух до семи-восьми лет. Представлены задачи воспитания, направленные на приобщение детей к ценностям русского народа, формирование у них ценностного отношения к окружающему миру.

Более конкретное и дифференцированное по возрастам описание воспитательных задач приводится в Программе воспитания.

Конкретное содержание указанных образовательных областей зависит от возрастных и индивидуальных особенностей детей, определяется целями и задачами Программы и может реализовываться в различных видах деятельности (общении, игре, познавательно-исследовательской деятельности - как сквозных механизмах развития ребенка).

В раннем возрасте (2 - 3 года)

предметная деятельность и игры с составными и динамическими игрушками; экспериментирование с материалами и веществами (песок, вода, тесто и пр.); общение с взрослым и совместные игры со сверстниками под руководством взрослого;

самообслуживание и действия с бытовыми предметами-орудиями (ложка, совок, лопатка и пр.);

восприятие смысла музыки, сказок, стихов, рассматривание картинок; двигательная активность;

В дошкольном возрасте (от 3 до - 8 лет)

игровая, включая сюжетно-ролевую игру, игру с правилами и другие виды игры;

коммуникативная (общение и взаимодействие со взрослыми и сверстниками);

познавательно-исследовательская (исследования объектов окружающего мира и экспериментирования с ними);

восприятие художественной литературы и фольклора;

самообслуживание и элементарный бытовой труд (в помещении и на улице);

конструирование из разного материала, включая конструкторы, модули, бумагу, природный и иной материал;

изобразительная (рисование, лепка, аппликация);

музыкальная (восприятие и понимание смысла музыкальных произведений, пение, музыкально-ритмические движения, игры на детских музыкальных инструментах);

двигательная (овладение основными движениями) формы активности ребенка.

### 1.1.1. Задачи и содержание образования в области «Социально-коммуникативное развитие»

| <b>Первая младшая группа (дети от 2-3 лет)</b>   |  |
|--|--|
| <b>Задачи работы</b>   | <b>Содержание деятельности</b>   |
| <ul style="list-style-type: none"><li>– поддерживать эмоционально-положительное состояние детей в период адаптации к ДОО;</li><li>– развивать игровой опыт ребенка, помогая детям отражать в игре представления об окружающей действительности;</li><li>– поддерживать доброжелательные взаимоотношения детей, развивать эмоциональную отзывчивость в ходе привлечения к конкретным действиям помощи, заботы, участия;</li><li>– формировать элементарные представления о людях (взрослые, дети), их внешнем виде, действиях, одежде, о некоторых ярко выраженных эмоциональных состояниях (радость, грусть), о семье и ДОО;</li><li>– формировать первичные представления ребенка о себе, о своем возрасте, поле, о родителях и близких членах семьи.</li></ul> | <ul style="list-style-type: none"><li>– Педагог поддерживает желание детей познакомиться со сверстником, узнать его имя, используя приемы поощрения и одобрения.</li><li>– Оказывает помощь детям в определении особенностей внешнего вида мальчиков и девочек, их одежды, причесок, предпочитаемых игрушек, задает детям вопросы уточняющего или проблемного характера, объясняет отличительные признаки взрослых и детей, используя наглядный материал и повседневные жизненные ситуации.</li><li>– Показывает и называет ребенку основные части тела и лица человека, его действия.</li><li>– Поддерживает желание ребенка называть и различать основные действия взрослых.</li><li>– Педагог знакомит детей с основными эмоциями и чувствами человека, обозначает их словом, демонстрирует их проявление мимикой, жестами, интонацией голоса.</li><li>– Предлагает детям повторить слова, обозначающие эмоциональное состояние человека, предлагает детям задания, помогающие закрепить представление об эмоциях, в том числе их узнавание на картинках.</li><li>– Педагог рассматривает вместе с детьми картинку с изображением семьи: детей, родителей. Поощряет стремление детей узнавать членов семьи, называть их, рассказывает детям о том, как члены семьи могут заботиться друг о друге.</li><li>– Педагог поддерживает желание детей познавать пространство своей группы, узнавать вход в группу, ее расположение на этаже, педагогов, которые работают с детьми.</li><li>– Рассматривает с детьми пространство группы, назначение каждого помещения, его наполнение, помогает детям ориентироваться в пространстве группы.</li><li>– Педагог поддерживает стремление детей выполнять элементарные правила поведения («можно», «нельзя»).</li><li>– Личным показом демонстрирует правила общения: здороваются, прощаются, говорят «спасибо», «пожалуйста», напоминает детям о важности использования данных слов в процессе общения со взрослыми и сверстниками, поощряет инициативу и самостоятельность ребенка при использовании «вежливых слов».</li><li>– Педагог использует приемы общения, позволяющие детям проявлять внимание к его словам и указаниям,</li></ul> |

|  |   |
|--|---|
|  | <p>поддерживает желание ребенка выполнять указания взрослого, действовать по его примеру и показу.</p> <ul style="list-style-type: none"> <li>– Педагог организует детей на участие в подвижных, музыкальных, сюжетных и хороводных играх, поощряет их активность и инициативность в ходе участия в играх.</li> </ul> <p>Педагог формирует представление детей о простых предметах своей одежды, обозначает словами каждый предмет одежды, рассказывает детям о назначении предметов одежды, способах их использования (надевание колготок, футболок и т.п.).</p> |
|--|---|

### **Вторая младшая группа (3-4 года)**

|  |   |
|--|---|
| <p><u>В сфере социальных отношений:</u></p> <ul style="list-style-type: none"> <li>– развивать эмоциональную отзывчивость, способность откликаться на ярко выраженные эмоции сверстников и взрослых, различать и понимать отдельные эмоциональные проявления, учить правильно их называть;</li> <li>– обогащать представления детей о действиях, в которых проявляются доброе отношение и забота о членах семьи, близком окружении;</li> <li>– поддерживать в установлении положительных контактов между детьми, основанных на общих интересах к действиям с игрушками, предметами и взаимной симпатии;</li> <li>– оказывать помощь в освоении способов взаимодействия со сверстниками в игре, в повседневном общении и бытовой деятельности;</li> <li>– приучать детей к выполнению элементарных правил культуры поведения в ДОО.</li> <li>–</li> </ul> | <p><u>В сфере социальных отношений:</u></p> <ul style="list-style-type: none"> <li>– Педагог создает условия для формирования у детей образа Я: закрепляет умение называть свое имя и возраст, говорить о себе в первом лице; проговаривает с детьми характеристики, отличающие их друг от друга (внешность, предпочтения в деятельности, личные достижения)</li> <li>– Педагоги способствуют различению детьми основных эмоций (радость, печаль, грусть, гнев, страх, удивление) и понимаю ярко выраженных эмоциональных состояний.</li> <li>– При общении с детьми педагог интересуется настроением детей, предоставляет возможность рассказать о своих переживаниях, демонстрирует разнообразные способы эмпатийного поведения (поддержать, пожалеть, обнадежить, отвлечь и порадовать).</li> <li>– При чтении художественной литературы педагог обращает внимание на проявления, характеризующие настроения, эмоции и чувства героев, комментирует их отношения и поведение, поощряет подражание детей позитивному опыту персонажей художественных произведений и мультипликации.</li> <li>– Педагог обогащает представления детей о действиях и поступках людей, в которых проявляются доброе отношение и забота о членах семьи, близком окружении, о животных, растениях; знакомит с произведениями, отражающими отношения между членами семьи.</li> <li>– Педагог создает в группе положительный эмоциональный фон для объединения детей, проводит игры и упражнения в кругу, где дети видят и слышат друг друга.</li> <li>– Педагог поощряет позитивный опыт взаимодействия детей, создает условия для совместных игр, демонстрирует позитивный настрой и удовольствие, которое можно испытывать от общения и совместной игры. Помогает детям обращаться друг к другу, распознавать проявление основных эмоций и реагировать на них.</li> <li>– Способствует освоению детьми простых способов общения и взаимодействия: обращаться к детям по именам, договариваться о совместных действиях, вступать в парное общение (спокойно играть рядом, обмениваться игрушками, объединяться в парной игре, вместе рассматривать картинки, наблюдать и пр.). В совместных игровых и</li> </ul> |
|--|---|

|   |  |
|---|--|
|   | <p>бытовых действиях педагог демонстрирует готовность действовать согласованно, создает условия для возникновения между детьми договоренности.</p> <ul style="list-style-type: none"> <li>– Знакомит детей с элементарными правилами культуры поведения, упражняет в их выполнении (здороваться, прощаться, благодарить), демонстрирует одобрение при самостоятельном выполнении детьми правил поведения.</li> </ul>   |
| <p><u>В области формирования основ гражданской ответственности и патриотизма:</u></p> <ul style="list-style-type: none"> <li>– обогащать представления детей о малой родине и поддерживать их отражения в различных видах деятельности.</li> </ul>  | <p><u>В области формирования основ гражданской ответственности и патриотизма.</u></p> <ul style="list-style-type: none"> <li>– Педагог обогащает представления детей о малой родине: регулярно напоминает название населенного пункта, в котором они живут; знакомит с близлежащим окружением ДОО (зданиями, природными объектами), доступными для рассматривания с территории.</li> <li>– Обсуждает с детьми их любимые места времяпрепровождения в городе (поселке).</li> <li>– Демонстрирует эмоциональную отзывчивость на красоту родного края, восхищается природными явлениями.</li> <li>– Поддерживает отражение детьми своих впечатлений о малой родине в различных видах деятельности (рассказывает, изображает, воплощает образы в играх, разворачивает сюжет и т. д.).</li> </ul>   |
| <p><u>В сфере трудового воспитания:</u></p> <ul style="list-style-type: none"> <li>– развивать интерес к труду взрослых в ДОО и в семье, формировать представления о конкретных видах хозяйственно-бытового труда, направленных на заботу о детях (мытьё посуды, уборка помещений группы и участка и пр.) и трудовые навыки;</li> <li>– воспитывать бережное отношение к предметам и игрушкам как результатам труда взрослых;</li> <li>– приобщать детей к самообслуживанию (одевание, раздевание, умывание), развивать самостоятельность, уверенность, положительную самооценку.</li> <li>–</li> </ul> | <p><u>В сфере трудового воспитания.</u></p> <ul style="list-style-type: none"> <li>– Педагог формирует первоначальные представления о том, что предметы делаются людьми, например, демонстрирует процессы изготовления атрибутов для игр. В процессе взаимодействия с детьми выделяет особенности строения предметов и знакомит с назначением их частей (например: ручка на входной двери нужна для того, чтобы удобнее было открыть дверь и пр.).</li> <li>– Знакомит детей с основными свойствами и качествами материалов, из которых изготовлены предметы, знакомые ребенку (картон, бумага, дерево, ткань), создает игровые ситуации, вызывающие необходимость в создании предметов из разных материалов, использует дидактические игры с предметами и картинками на группировку по схожим признакам, моделирует ситуации для активизации желания детей включиться в выполнение простейших действий бытового труда.</li> <li>– Педагог формирует первоначальные представления о хозяйственно-бытовом труде взрослых дома и в группе ДОО, поощряет желание детей соблюдать порядок при раздевании на дневной сон (аккуратное складывание одежды), уборке рабочего места после продуктивных видов деятельности (лепки, рисования, аппликации) и т.п. Использует приемы одобрения и поощрения ребенка при правильном выполнении элементарных трудовых действий (убирает за собой посуду на раздаточный стол, убирает рабочее место после занятий, собирает игрушки, помогает раздать наглядный материал на занятие и т.п.).</li> <li>– Педагог поддерживает стремления ребенка самостоятельно выполнять отдельные действия</li> </ul> |

|  |   |
|--|---|
|  | <p>самообслуживания: одевание на прогулку, умывание после сна или перед приемом пищи, элементарный уход за собой (расчесывание волос, поддержание опрятности одежды, пользование носовым платком и т.п.). Педагог создает условия для приучения детей к соблюдению порядка, используя приемы напоминания, упражнения, личного примера, поощрения и одобрения при самостоятельном и правильном выполнении действий по самообслуживанию.</p> <p>– Педагог организует специальные игры и упражнения для развития мелкой моторики рук детей с целью повышения качества выполнения действий по самообслуживанию.</p>   |
| <p><u>В области формирования основ безопасного поведения:</u></p> <p>– развивать интерес к правилам безопасного поведения;</p> <p>– обогащать представления о правилах безопасного поведения в быту, безопасного использования бытовых предметов и гаджетов, исключая практическое использование электронных средств обучения.</p> | <p><u>В области формирования основ безопасного поведения.</u></p> <p>– Педагог поддерживает интерес детей к бытовым предметам, объясняет их назначение и правила использования, доброжелательно и корректно обращает внимание, что несоблюдение правил использования бытовых предметов позволяет создать ситуации, небезопасные для здоровья. 29</p> <p>– Педагог использует игровые ситуации, создавая условия для демонстрации и формирования умений ребенка пользоваться простыми бытовыми приборами, обсуждает с детьми какими предметами быта детям можно пользоваться только вместе со взрослыми: ножи, иголки, ножницы, лекарства, спички и т.д.</p> <p>– Педагог обсуждает с детьми правила безопасного поведения в группе, рассказывает, почему игрушки нужно убирать на свои места, демонстрирует детям, как безопасно вести себя за столом, во время одевания на прогулку, во время совместных игр.</p> <p>– Педагог рассказывает детям о том, как себя вести на площадке ДОО, игровой площадке рядом с домом. Обращает внимание детей на необходимость оповещать взрослых (педагога, родителей), если ребенок хочет покинуть игровую площадку, уйти с участка ДОО.</p> <p>– Обсуждает вместе с детьми их действия, дает возможность ребенку рассказать о своем опыте, как себя вести безопасно: рядом с бездомными животными (не нужно подходить близко, пугать животных), рядом с незнакомыми растениями (без разрешения взрослых не пробовать незнакомые ягоды, листья растений, если у ребенка появляется желание их попробовать, обязательно сначала спросить у взрослого, можно ли их есть).</p> <p>– Педагог поддерживает интерес детей к вопросам безопасного поведения, поощряет вопросы детей дошкольного возраста, с готовностью на них отвечает, привлекая к обсуждению всех детей.</p> <p>– Использует приемы упражнения, напоминания, личного примера для закрепления формируемых представлений.</p> |
| <b>Средняя группа (4-5лет)</b>   |   |
| <p><u>В сфере социальных отношений:</u></p> <p>– формировать положительную</p>   | <p><u>В сфере социальных отношений.</u></p> <p>– Педагог обогащает представления детей об их развитии,</p>  |

|   |  |
|---|--|
| <p>самооценку, уверенность в своих силах, стремление к самостоятельности;</p> <ul style="list-style-type: none"> <li>– развивать эмоциональную отзывчивость к взрослым и детям, слабым и нуждающимся в помощи, воспитывать сопереживание героям литературных и анимационных произведений, доброе отношение к животным и растениям;</li> <li>– развивать позитивное отношение и чувство принадлежности детей к семье, уважение к родителям, педагогам и окружающим людям;</li> <li>– воспитывать доброжелательное отношение ко взрослым и детям;</li> <li>– воспитывать культуру общения со взрослыми и сверстниками, желание выполнять правила поведения, быть вежливыми в общении со взрослыми и сверстниками;</li> <li>– развивать стремление к совместным играм, взаимодействию в паре или небольшой подгруппе, к взаимодействию в практической деятельности.</li> </ul> | <p>проговаривает и фиксирует внимание на разнообразных возрастных изменениях (когда я был маленький, когда я буду взрослым).</p> <ul style="list-style-type: none"> <li>– Способствует освоению детьми традиционных представлений о половых и гендерных различиях, семейных ролях и отношениях.</li> <li>– Формирует положительную самооценку, уверенность в своих силах, отмечает позитивные изменения в развитии и поведении детей, бережно и тактично помогает ребенку обнаружить свои ошибки и найти адекватный способ их устранения.</li> <li>– Педагог способствует распознаванию и пониманию детьми эмоциональных состояний, их разнообразных проявлений, связи эмоций и поступков людей. Создает ситуации получения детьми опыта проявления сочувствия и содействия (эмпатийного поведения) в ответ на эмоциональное состояние сверстников и взрослых, воспитывает чувствительность и внимательность к затруднениям и переживаниям окружающих.</li> <li>– При чтении художественной литературы, просмотре фрагментов анимационных фильмов педагог обращает внимание на разнообразие эмоциональных проявлений героев, комментирует и обсуждает с детьми обусловившие их причины.</li> <li>– Педагог развивает позитивное отношение и чувство принадлежности детей к семье, уважение к родителям: обогащает представление о структуре и составе семьи, родственных отношениях; семейных событиях, делах.</li> <li>– Обеспечивает включенность детей в детское сообщество, умение согласовывать взаимоотношения со сверстниками.</li> <li>– Побуждает детей наблюдать за поведением сверстников, развивает чувствительность к поступкам сверстников, интерес к их действиям.</li> <li>– Способствует освоению детьми вербальных и невербальных средств и способов обращения к сверстникам, привлечения внимания и демонстрации своего расположения.</li> <li>– Поддерживает детей в ситуации, когда им трудно выразить собственные потребности и при урегулировании конфликтов между сверстниками, демонстрирует культурные формы общения.</li> <li>– Поощряет инициативу и самостоятельный выбор детьми занятий и партнеров, обогащает умение договариваться, поддерживает совместные дела детей в небольших группах (3-4 человека).</li> <li>– Обеспечивает развитие личностного отношения ребенка к соблюдению или нарушению моральных норм при взаимодействии со сверстником.</li> <li>– Создает условия для развития детско-взрослого сообщества. Способствует освоению правил и форм проявления вежливости, уважения к старшим: напоминает и</li> </ul> |
|---|--|

|  |   |
|--|---|
|  | <p>демонстрирует различные формы приветствия, прощания, выражения благодарности и просьбы.</p> <ul style="list-style-type: none"> <li>– Знакомит детей с правилами поведения в общественных местах.</li> <li>– Развивает позитивное отношение к ДОО: знакомит с сотрудниками, с доступными для восприятия детьми правилами жизнедеятельности в ДОО; ее традициями; воспитывает бережное отношение к пространству и оборудованию ДОО.</li> </ul> <p>Обращает внимание детей на изменение и украшение ее помещений и территории, поддерживает инициативу детей и совместно планирует презентацию продуктов деятельности (рисунков, поделок) в пространстве группы и прилегающих к ней помещениях.</p>   |
| <p><u>В области формирования основ гражданской ответственности и патриотизма:</u></p> <ul style="list-style-type: none"> <li>– воспитывать уважительное отношение к Родине, символам страны, памятным датам;</li> <li>– воспитывать гордость за достижения страны в области спорта, науки, искусства и др.;</li> </ul> <p>развивать интерес детей к основным достопримечательностям города (поселка), в котором они живут.</p>   | <p><u>В области формирования основ гражданской ответственности и патриотизма.</u></p> <ul style="list-style-type: none"> <li>– Воспитывает уважительное отношение к нашей Родине – России. Продолжает знакомить с государственной символикой РФ: Российский флаг и герб России; воспитывает уважительное отношение к символам страны.</li> <li>– Обогащает представления детей о государственных праздниках: День защитника Отечества, День Победы. Знакомит детей с содержанием праздника, с памятными местами в городе (поселке), посвященными празднику.</li> <li>– Педагог обогащает представления детей о малой родине: знакомит с основными достопримечательностями города (поселка), развивает интерес детей к их посещению с родителями; знакомит с названиями улиц, на которых живут дети.</li> <li>– Поддерживает эмоциональную отзывчивость детей на красоту родного края.</li> <li>– Создает условия для отражения детьми впечатлений о малой родине в различных видах деятельности (рассказывает, изображает, воплощает образы в играх, разворачивает сюжет и т. д.).</li> </ul> <p>Поддерживает интерес к народной культуре страны (традициям, устному народному творчеству, народной музыке, танцам, играм, игрушкам).</p> |
| <p><u>В сфере трудового воспитания:</u></p> <ul style="list-style-type: none"> <li>– формировать представления об отдельных профессиях взрослых на основе ознакомления с конкретными видами труда;</li> <li>– воспитывать уважение и благодарность взрослым за их труд, заботу о детях;</li> <li>– вовлекать в простейшие процессы хозяйственно-бытового труда;</li> <li>– развивать самостоятельность и уверенность в самообслуживании, желании включаться в</li> </ul> | <p><u>В сфере трудового воспитания.</u></p> <ul style="list-style-type: none"> <li>– Педагог знакомит детей с содержанием и структурой процессов хозяйственно-бытового труда взрослых, обогащает их представления, организуя специальные образовательные ситуации с моделированием конкретных трудовых процессов взрослых, работающих в ДОО (как музыкальный руководитель готовится к занятиям с детьми, как электрик меняет электрические лампочки в групповой комнате, повар делает салат на обед). Беседует с детьми, обращает внимание на целостность трудового процесса, направленного на продуктивный результат, вызывает у детей добрые и уважительные чувства к взрослым, которые заботятся о жизнедеятельности детей в ДОО.</li> <li>– Педагог поддерживает инициативу детей узнать и</li> </ul>   |



|  |   |
|--|---|
| <p>повседневные трудовые дела в ДОО и семье.</p>   | <p>рассказать о трудовой деятельности взрослых, поощряет коммуникативную активность ребенка, связанную с желанием рассказать о профессии мамы или папы, описать их трудовые действия, рассказать о результатах их труда.</p> <p>– Педагог расширяет представление детей о предметах как результате труда взрослых, о многообразии предметного мира материалов (металл, стекло, бумага, картон, кожа и т. п.), знакомит детей с ключевыми характеристиками материалов, организуя экспериментирование способствует обогащению представлений детей об отличительных признаках материалов для создания продуктов труда (прочный/ломкий материал, промокаемый/водоотталкивающий материал, мягкий/твердый материал и т. п.).</p> <p>– Педагог рассказывает детям о бытовой технике, помогающей взрослым организовать бытовую труд дома: стиральная и посудомоечная машины, пылесос, мультиварка, миксер, мясорубка; беседует с детьми о назначении бытовой техники, формирует представление о ее назначении для ускорения и облегчения процессов бытового труда.</p> <p>– Педагог создает условия для позитивного включения детей в процессы самообслуживания в режимных моментах группы, поощряет желание детей проявлять самостоятельность и инициативность, используя приемы поощрения и одобрения правильных действий детей, результатов процесса самообслуживания. Одобряет действия детей, направленные на оказание взаимопомощи (помочь доделать поделку, помочь одеться, помочь убрать со стола и т. п.).</p> <p>– В процессе самообслуживания обращает внимание детей на необходимость бережного отношения к вещам: аккуратное складывание одежды, возвращение игрушек на место после игры и т.п.</p> <p>В процессе самообслуживания педагог напоминает детям о важности соблюдения очередности действий в трудовом процессе для достижения качественного результата, демонстрирует детям приемы самоконтроля для оценки результата, поощряет действия детей, направленные на применение способов самоконтроля в процессе выполнения действий.</p> |
| <p><u>В области формирования основ безопасного поведения:</u></p> <p>– обогащать представления детей об основных источниках и видах опасности в быту, на улице, в природе, в общении с незнакомыми людьми;</p> <p>– знакомить детей с простейшими способами безопасного поведения в опасных ситуациях;</p> | <p><u>В области формирования основ безопасности поведения.</u></p> <p>– Педагог способствует обогащению представлений детей об основных правилах безопасного поведения в быту, в природе, на улице, в реальном общении с незнакомыми людьми и в телефонных разговорах с ними.</p> <p>– Создает условия для расширения и углубления интереса детей к бытовым приборам и предметам быта, обсуждает вместе с детьми правила их использования, поощряет стремление детей поделиться своим опытом с другими, предлагает детям рассказать о том, как они дома соблюдают правила безопасного поведения, выбирает вместе с детьми</p>   |

|   |   |
|---|---|
| <ul style="list-style-type: none"> <li>– формировать представления о правилах безопасного дорожного движения в качестве пешехода и пассажира транспортного средства.</li> <li>– формировать представления о правилах безопасного использования электронных гаджетов, в том числе мобильных устройств, планшетов и пр., исключая практическое использование электронных средств обучения.</li> </ul> | <p>лучшие примеры.</p> <ul style="list-style-type: none"> <li>– Обсуждает с детьми, что порядок в доме и ДОО необходимо соблюдать не только для красоты, но и для безопасности человека, что предметы и игрушки необходимо класть на свое место.</li> <li>– Рассматривает вместе с детьми картинки с правилами и алгоритмами поведения в ситуациях, опасных для здоровья и жизни, которые могут произойти с детьми дома, в условиях ДОО, в ближайшем с домом окружении: если неосторожно пользоваться, брать без разрешения или играть острыми, колющими, режущими предметами, то можно порезаться или уколоться, лучше предупредить взрослого и пользоваться только под его присмотром.</li> <li>– Создает игровые ситуации, в которых ребенок может закрепить опыт безопасного поведения в быту, на улице, в природе, в общении с незнакомыми людьми.</li> </ul> <p>Обсуждают с детьми правила безопасного поведения в чрезвычайных ситуациях: как позвать взрослого на помощь, как вызвать помощь по мобильному устройству и т. п.</p> |
|---|---|

### **Старшая группа (5-6 лет)**

|   |   |
|---|---|
| <p><u>В сфере социальных отношений:</u></p> <ul style="list-style-type: none"> <li>– обогащать представления детей о формах поведения и действиях в различных ситуациях в семье и ДОО;</li> <li>– содействовать пониманию детьми собственных и чужих эмоциональных состояний и переживаний, овладению способами эмпатийного поведения в ответ на разнообразные эмоциональные проявления сверстников и взрослых; поддерживать интерес детей к отношениям и событиям в коллективе, согласованию действий между собой и заинтересованности в общем результате совместной деятельности;</li> <li>– обеспечивать умение детей вырабатывать и принимать правила взаимодействия в группе, понимание детьми последствий несоблюдения принятых правил;</li> <li>– расширять представления о правилах поведения в общественных местах; об обязанностях в группе.</li> </ul> | <ul style="list-style-type: none"> <li>– В сфере социальных отношений.</li> <li>– Педагог предоставляет детям возможность рассказать о себе, выразить собственные потребности и желания, воспитывает самоуважение и уверенность в себе, подчеркивает достижения ребенка.</li> <li>– Знакомит детей с их правами. Обогащает представления детей о расширении форм поведения и действий детей в ситуации взросления (помощь взрослым дома и в группе, сочувствие и поддержка детей с ОВЗ в ДОО; забота и поддержка младших).</li> <li>– Педагог знакомит детей с основными эмоциями и чувствами, их выражением в мимике, пантомимике, действиях, интонации речи. Анализирует с детьми причины и события, способствующие возникновению эмоций, рассматривает примеры из жизненного опыта детей, произведений литературы и изобразительного искусства, кинематографа и мультипликации.</li> <li>– Учит детей понимать свои и чужие эмоциональные состояния, разговаривать о них, демонстрирует примеры эмоциональной поддержки и адекватные возрасту способы регуляции эмоциональных состояний.</li> <li>– Обогащает представления о семье, семейных и родственных отношениях: члены семьи, ближайшие родственники по линии матери и отца.</li> <li>– Способствует пониманию того, как поддерживаются родственные связи (переписка, разговор по телефону, посещения, совместный отдых), как проявляются в семье забота, любовь, уважение друг к другу.</li> <li>– Рассматривает проявления семейных традиций и отношения к пожилым членам семьи. Обогащает представления детей о заботе и правилах оказания посильной помощи больному члену семьи.</li> </ul> |
|---|---|

|   |   |
|---|---|
|   | <ul style="list-style-type: none"> <li>– Педагог поддерживает стремление ребенка быть членом детского коллектива: иметь ближайшее окружение и предпочтения в общении; стремиться к деловому сотрудничеству; в совместной деятельности ориентироваться на свои возможности и сверстника.</li> <li>– Способствует овладению детьми умений совместной деятельности: принимать общую цель, договариваться о способах деятельности и материалах, в процессе общего дела быть внимательными друг к другу, проявлять заинтересованность в достижении результата, выражать свое отношение к результату и взаимоотношениям.</li> <li>– Поддерживает предотвращение и самостоятельное преодоление конфликтных ситуаций, уступки друг другу, уточнения причин несогласия. Обогащает опыт освоения детьми групповых форм совместной деятельности со сверстниками.</li> <li>– Педагог в совместной деятельности с детьми поощряет обсуждение и установление правил взаимодействия в группе, способствует пониманию детьми последствий несоблюдения принятых правил.</li> <li>– Расширяет представления о правилах поведения в общественных местах; об обязанностях в группе. Обогащает словарь детей вежливыми словами (доброе утро, добрый вечер, хорошего дня, будьте здоровы, пожалуйста, извините, спасибо).</li> <li>– Развивает позитивное отношение к ДОО: поддерживает желание детей соблюдать порядок и чистоту в группе, преобразовывать пространство в зависимости от предстоящих событий (праздники, мероприятия), воспитывает бережное отношение к пространству и оборудованию ДОО. Включает детей в подготовку мероприятий для родителей, пожилых людей, младших детей в ДОО. Поддерживает чувство гордости детей, удовлетворение от проведенных мероприятий.</li> </ul> |
| <p><u>В области формирования основ гражданской ответственности и патриотизма:</u></p> <ul style="list-style-type: none"> <li>– воспитывать уважительное отношение к Родине, к людям разных национальностей, проживающим на территории России, их культурному наследию;</li> <li>– знакомить детей с содержанием государственных праздников и традициями празднования, развивать патриотические чувства, уважение и гордость за поступки героев Отечества, достижения страны;</li> <li>– поддерживать детскую</li> </ul> | <p><u>В области формирования основ гражданской ответственности и патриотизма:</u></p> <ul style="list-style-type: none"> <li>– Педагог воспитывает уважительное отношение к нашей Родине – России. Расширяет представления о государственных символах России – гербе, флаге, гимне, знакомит с историей их возникновения в доступной для детей форме. Обогащает представления детей о том, что Россия – большая многонациональная страна, воспитывает уважение к людям разных национальностей, их культуре. Развивает интерес к жизни людей разных национальностей, проживающих на территории России, их образу жизни, традициям и способствует его выражению в различных видах деятельности детей (рисуют, играют, обсуждают). Уделяет особое внимание традициям и обычаям народов, которые проживают на территории малой родины.</li> <li>– Обогащает представления детей о государственных</li> </ul>  |

|   |  |
|---|--|
| <p>любопытность по отношению к родному краю, эмоциональный отклик на проявления красоты в различных архитектурных объектах и произведениях искусства, явлениях природы.</p>   | <p>праздниках: День России, День народного единства, День Государственного флага Российской Федерации, День Государственного герба Российской Федерации, День защитника Отечества, День Победы, Всемирный день авиации и космонавтики. Знакомит детей с содержанием праздника, с традициями празднования, памятными местами в городе (поселке), посвященными празднику. Воспитывает уважение к защитникам и героям Отечества. Знакомит детей с яркими биографическими фактами, поступками героев Отечества, вызывает позитивный эмоциональный отклик и чувство гордости.</p> <p>– Педагог обогащает представления детей о малой родине: поддерживает любопытность по отношению к родному краю; интерес, почему именно так устроен населенный пункт (расположение улиц, площадей, различных объектов инфраструктуры); знакомит со смыслом некоторых символов и памятников города (поселка), развивает умения откликаться на проявления красоты в различных архитектурных объектах. Поддерживает проявления у детей первичной социальной активности: желание принять участие в значимых событиях, переживание эмоций, связанных с событиями военных лет и подвигами горожан (чествование ветеранов, социальные акции и пр.).</p>   |
| <p><u>В сфере трудового воспитания:</u></p> <ul style="list-style-type: none"> <li>– формировать представления о профессиях и трудовых процессах;</li> <li>– воспитывать бережное отношение к труду взрослых, к результатам их труда;</li> <li>– развивать самостоятельность и инициативу в трудовой деятельности по самообслуживанию, хозяйственно-бытовому, ручному труду и конструированию, труду в природе;</li> <li>– знакомить детей с элементарными экономическими знаниями, формировать первоначальные представления о финансовой грамотности.</li> </ul> | <p><u>В сфере трудового воспитания.</u></p> <ul style="list-style-type: none"> <li>– Педагог обогащает представления детей о труде взрослых, знакомит детей дошкольного возраста с разными видами производительного (промышленность, строительство, сельское хозяйство) и обслуживающего (сфера досуга и отдыха, сфера культуры, медицина, торговля) труда.</li> <li>– Создает образовательные ситуации по ознакомлению детей с конкретными профессиями взрослых, демонстрирует возможные связи между профессиями, обращает внимание детей на содержание каждой профессии в соответствии с общей структурой трудового процесса (мотив, цель, инструменты и оборудование, содержание действий, выбор трудовых действий в соответствии с целью, результат): Продавец продает товар покупателю, рабочий на фабрике изготавливает товар, шофер развозит товар по магазинам, грузчик разгружает товар.</li> <li>– Педагог формирует представление детей о современной технике, в том числе цифровой, ее разнообразии, создает образовательные ситуации для знакомства детей с конкретными техническими приборами, показывает, как техника способствует ускорению получения результата труда и облегчению труда взрослых.</li> <li>– Педагог создает условия для знакомства детей с экономическими знаниями, рассказывает о назначении рекламы для распространения информации о товаре, формирует представление о финансовой грамотности человека, обсуждает с детьми назначение денег и их участие</li> </ul> |

|   |  |
|---|--|
|   | <p>в процессе приобретения товаров или услуг, организует проблемные и игровые ситуации для детей, развивает умения планировать расходы на покупку необходимых товаров и услуг, формирует уважение к труду родителей.</p> <p>– Педагог продолжает поощрять инициативность и самостоятельность детей в процессах самообслуживания в группе (убрать постель после сна, расставить ровно стулья за столами в зоне учебной деятельности), создает проблемные и игровые ситуации для развития умений выполнять отдельные трудовые действия, привлекает к решению поставленных задач родителей с целью создания дома условий для развития умений реализовывать элементы хозяйственно-бытового труда: вымыть тарелку после обеда, вытереть пыль в комнате, застелить кровать, погладить носовой платок, покормить домашнего питомца и т. п.</p> <p>Педагог создает условия для коллективного выполнения детьми трудовых поручений во время дежурства, учит детей распределять между собой трудовые поручения для получения единого трудового результата</p>  |
| <p><u><i>В области формирования безопасного поведения:</i></u></p> <p>– формировать представления детей об основных источниках и видах опасности в быту, на улице, в природе, в сети Интернет и способах безопасного поведения; о правилах безопасности дорожного движения в качестве пешехода и пассажира транспортного средства;</p> <p>– формировать осмотрительное отношение к потенциально опасным для человека ситуациям; знакомить с основными правилами пользования сети Интернет, цифровыми ресурсами, исключая практическое использование электронных средств обучения индивидуального использования.</p> | <p><u><i>В области формирования безопасного поведения.</i></u></p> <p>– Педагог создает условия для закрепления представлений детей о правилах безопасного поведения в быту, на улице, в природе, в общении с людьми, в том числе в сети Интернет.</p> <p>– Обсуждает с детьми содержание детских книг, где герои попадают в опасные ситуации, побуждает детей к рассуждениям, что нужно было сделать, чтобы избежать опасности, обговаривает вместе с детьми алгоритм безопасного поведения.</p> <p>– Рассматривает с детьми картинки, постеры, где раскрывается связь между необдуманным и неосторожным действиями человека и опасными последствиями разрешения ситуации (наступил на люк – чуть не провалился в шахту, толкнул ребенка на горке – мальчик упал на острый лед и т.п.).</p> <p>– Иницирует проблемными вопросами желание детей рассказать о том, как можно было избежать опасной ситуации, какие советы дети могли бы дать героям, представленным на картинках.</p> <p>– Педагог создает условия для самостоятельной деятельности детей, где можно было бы применить навыки безопасного поведения: организует игровые и проблемные ситуации, решая которые ребенок может закрепить правила безопасного поведения.</p> <p>– Иницирует вместе с детьми создание общих правил безопасного поведения в группе, на улице, в природе, в общении с людьми, поощряет интерес детей к данной теме, поддерживает их творческие находки и предложения.</p> <p>– Читает с детьми художественную литературу, иницирует обсуждение с детьми тех эпизодов книги, где герои попадают в опасную ситуацию, активизирует проблемными вопросами желание детей рассказать, как</p> |

|   |   |
|---|---|
|   | <p>нужно было себя вести в подобной ситуации, чтобы избежать опасности.</p> <p>Педагог обсуждает с детьми правила пользования сетью Интернет, цифровыми ресурсами.</p>  |
| <p><b>Подготовительная к школе группа (6-7 лет)</b></p>   |   |
| <p><u>В сфере социальных отношений:</u></p> <ul style="list-style-type: none"> <li>– поддерживать положительную самооценку ребенка, уверенность в себе, осознание роста своих достижений, чувства собственного достоинства, стремления стать школьником;</li> <li>– обогащать опыт применения разнообразных способов взаимодействия со взрослыми и сверстниками; развитие начал социально-значимой активности;</li> <li>– обогащать эмоциональный опыт ребенка, развивать способность ребенка распознавать свои переживания и эмоции окружающих, осуществлять выбор социально одобряемых действий в конкретных ситуациях и обосновывать свои намерения и ценностные ориентации;</li> <li>– развивать способность ребенка понимать и учитывать интересы и чувства других; договариваться и дружить со сверстниками; разрешать возникающие конфликты конструктивными способами;</li> <li>– воспитывать привычки культурного поведения и общения с людьми, основ этикета, правил поведения в общественных местах.</li> </ul> | <p><u>В сфере социальных отношений.</u></p> <ul style="list-style-type: none"> <li>– Педагог обеспечивает детям возможность осознания и признания собственных ошибок, рефлексии качества решения поставленных задач, определения путей развития. Знакомит детей с их правами, возможными вариантами поведения и реакций в случае их нарушения.</li> <li>– Воспитывает осознанное отношение к своему будущему и стремление быть полезным обществу.</li> <li>– Педагог знакомит детей с изменением позиции человека с возрастом (ребенок посещает ДОО, затем учится в школе, в колледже, вузе, взрослый работает, пожилой человек передает опыт последующим поколениям). Объясняет детям о необходимости укрепления связи между поколениями, взаимной поддержки детей и взрослых.</li> <li>– Обогащает представления детей о школе, школьниках, учителе; поддерживает стремление к школьному обучению, к познанию, освоению чтения, письма. Расширяет представление о роли школы в жизни людей.</li> <li>– Педагог развивает умение детей распознавать собственные эмоции и чувства, понимать чувства и переживания окружающих; учит понимать эмоциональное состояние сверстников по невербальным признакам (обращает внимание на мимику, позу, поведение); помогает находить причины и следствия возникновения эмоций, анализировать свои переживания и рассказывать о них; использовать социально приемлемые способы проявления эмоций и доступных возрасту способы произвольной регуляции эмоциональных состояний (сменить вид деятельности и пр.). Демонстрирует детям отражение эмоциональных состояний в природе и произведениях искусства.</li> <li>– Расширяет представления о семье, семейных и родственных отношениях: взаимные чувства, правила общения в семье, значимые и памятные события, досуг семьи, семейный бюджет.</li> <li>– Обогащает представления о нравственных качествах людей, их проявлении в поступках и взаимоотношениях.</li> <li>– Педагог развивает умение сотрудничать со сверстниками: побуждает к обсуждению планов, советуется с детьми по поводу дел в группе; поддерживает обращенность и интерес к мнению сверстника, инициирует ситуации взаимопомощи детей в различных видах деятельности; подчеркивает ценность каждого ребенка и его вклада в общее дело; способствует тому, чтобы дети в течение дня в различных видах деятельности выбирали партнеров по интересам; помогает устанавливать детям темп совместных действий.</li> </ul> |

|   |  |
|---|--|
|   | <p>– Воспитывает привычку без напоминаний использовать в общении со сверстниками и взрослыми формулы словесной вежливости (приветствие, прощание, просьбы, извинения).</p> <p>Приучает детей самостоятельно соблюдать установленный порядок поведения в группе, регулировать собственную активность. Обогащает представления о том, что они самые старшие среди детей в ДОО, показывают другим хороший пример, заботятся о малышах, помогают взрослым, готовятся к школе.</p>  |
| <p><u>В области формирования основ гражданской ответственности и патриотизма:</u></p> <p>– воспитывать патриотические и интернациональные чувства, уважительное отношение к Родине, к представителям разных национальностей, интерес к их культуре и обычаям;</p> <p>– расширять представления детей о государственных праздниках и поддерживать интерес детей к событиям, происходящим в стране, развивать чувство гордости за достижения страны в области спорта, науки и искусства, служения и верности интересам страны;</p> <p>– знакомить с целями и доступными практиками волонтерства в России и включать детей при поддержке взрослых в социальные акции, волонтерские мероприятия в ДОО и в городе (поселке);</p> <p>– развивать интерес детей к родному городу (поселку), переживание чувства удивления, восхищения достопримечательностями, событиями прошлого и настоящего; поощрять активное участие в праздновании событий, связанных с его местом проживания.</p> | <p><u>В области формирования основ гражданской ответственности и патриотизма.</u></p> <p>– Педагог воспитывает патриотические и интернациональные чувства, уважительное отношение к нашей Родине – России.</p> <p>– Знакомит детей с признаками и характеристиками государства с учетом возрастных особенностей восприятия ими информации (территория государства и его границы, столица и т.д.).</p> <p>– Рассказывает, что Россия – самая большая страна мира и показывает на глобусе и карте. Расширяет представления о столице России – Москве и об административном центре федерального округа, на территории которого проживают дети. Знакомит с основными положениями порядка использования государственной символики (бережно хранить, вставать во время исполнения гимна страны).</p> <p>– Обогащает представления о том, что в нашей стране мирно живут люди разных национальностей, воспитывает уважение к представителям разных национальностей, интерес к их культуре и обычаям.</p> <p>– Знакомит детей с назначением и доступными практиками волонтерства в России, вызывает эмоциональный отклик, осознание важности и значимости волонтерского движения. Предлагает детям при поддержке родителей включиться в социальные акции, волонтерские мероприятия в ДОО и в городе (поселке).</p> <p>– Расширяет представления детей о государственных праздниках: День России, День народного единства, День Государственного флага Российской Федерации, День Государственного герба Российской Федерации, День защитника Отечества, День Победы, Всемирный день авиации и космонавтики.</p> <p>– Знакомит детей с праздниками: День полного освобождения Ленинграда от фашистской блокады; Международный день родного языка, День добровольца (волонтера) в России, День Конституции Российской Федерации. Включает детей в празднование событий, связанных с жизнью города, – День рождения города, празднование военных триумфов, памятные даты, связанные с жизнью и творчеством знаменитых горожан. Поощряет интерес детей к событиям, происходящим в стране, воспитывает чувство гордости за ее достижения.</p> |

|  |  |
|--|--|
|  | <p>Воспитывает уважение к защитникам Отечества, к памяти павших бойцов.</p> <ul style="list-style-type: none"> <li>– Развивает интерес детей к родному городу (поселку), переживание чувства удивления, восхищения достопримечательностями, событиям прошлого и настоящего.</li> </ul> <p>Способствует проявлению активной деятельностной позиции детей: непосредственное познание достопримечательностей родного города на прогулках и экскурсиях, чтение произведений детской литературы, в которой представлена художественно-эстетическая оценка родного края.</p> <ul style="list-style-type: none"> <li>– Учит детей действовать с картой города, создавать коллажи и макеты городских локаций, использовать макеты в различных видах деятельности. Знакомит детей с жизнью и творчеством знаменитых горожан; с профессиями, связанными со спецификой родного города (поселка).</li> </ul>   |
| <p><u><i>В сфере трудового воспитания:</i></u></p> <ul style="list-style-type: none"> <li>– развивать ценностное отношение к труду взрослых;</li> <li>– формировать представления о труде как ценности общества, о разнообразии и взаимосвязи видов труда и профессий;</li> <li>– формировать элементы финансовой грамотности, осознания материальных возможностей родителей, ограниченности материальных ресурсов;</li> <li>– развивать интерес и самостоятельность в разных видах доступного труда, умения включаться в реальные трудовые связи со взрослыми и сверстниками;</li> <li>– поддерживать освоение умений сотрудничества в совместном труде;</li> <li>– воспитывать ответственность, добросовестность, стремление к участию в труде взрослых, оказанию посильной помощи.</li> </ul> | <p><u><i>В сфере трудового воспитания.</i></u></p> <ul style="list-style-type: none"> <li>– Педагог расширяет и углубляет представления о труде взрослых путем знакомства детей с разными профессиями, рассказывает о современных профессиях, возникших в связи с потребностями людей.</li> <li>– Организует встречи детей с представителями разных профессий, организует экскурсии с целью продемонстрировать реальные трудовые действия и взаимоотношения специалистов на работе, организует просмотры видеофильмов, мультфильмов, чтение художественно литературы для знакомства детей с многообразием профессий современного человека.</li> <li>– Организует этические беседы с детьми с целью обсуждения требований, предъявляемых к человеку определенной профессии, раскрывает личностные качества, помогающие человеку стать профессионалом и качественно выполнять профессиональные обязанности.</li> <li>– Педагог создает игровые и проблемные ситуации для расширения представлений детей об обмене ценностями в процессе производства и потребления товаров и услуг, о денежных отношениях в сфере обмена товаров и услуг, развития умений бережливости, рационального поведения в процессе реализации обменных операций: деньги – товар (продажа – покупка), формирует представления о реальной стоимости и цене отдельных продуктов питания, игрушек, детских книг.</li> <li>– В процессе обсуждения с детьми основ финансовой грамотности педагог формирует элементы культуры потребления: бережного отношения к ресурсам потребления: воде, электричеству, продуктам питания, одежде, обуви, жилищу.</li> <li>– Поощряет инициативность и самостоятельность детей в процессах самообслуживания в группе (убрать постель после сна, расставить ровно стулья за столами в зоне</li> </ul> |



|  |  |
|--|--|
|  | <p>учебной деятельности), создает проблемные и игровые ситуации для развития умений выполнять отдельные трудовые действия, привлекает к решению поставленных задач родителей с целью создания дома условий для развития умений реализовывать элементы хозяйственно-бытового труда: вымыть тарелку после обеда, вытереть пыль в комнате, застелить кровать, погладить носовой платок, покормить домашнего питомца и т. п.</p> <p>– Поддерживает коллективное выполнения детьми трудовых поручений во время дежурства, учит детей</p>  |
| <p><u>В области формирования безопасного поведения:</u></p> <p>– формировать представления об опасных для человека ситуациях в быту, в природе и способах правильного поведения; о правилах безопасности дорожного движения в качестве пешехода и пассажира транспортного средства; воспитывать осторожное и осмотрительное отношение к потенциально опасным для человека ситуациям в общении, в быту, на улице, в природе, в сети Интернет.</p> | <p><u>В области формирования безопасного поведения.</u></p> <p>– Педагог осуществляет ознакомление детей с правилами безопасного поведения в ситуациях, создающих угрозу жизни и здоровью ребенка (погас свет, остался один в темноте, потерялся на улице, в лесу, в магазине, во время массового праздника, получил травму (ушиб, порез) и т.п.).</p> <p>– Создавая игровые, проблемные ситуации, досуги, квесты для детей, педагог активизирует самостоятельный опыт детей в области безопасного поведения, позволяет детям демонстрировать сформированные умения, связанные с безопасным поведением.</p> <p>– Педагог инициирует самостоятельность и активность детей в соблюдении норм и правил безопасного поведения, одобряет похвалой правильно выполненные действия.</p> <p>– Педагог рассказывает детям об элементарных правилах оказания первой медицинской помощи при первых признаках недомогания, травмах, ушибах.</p> <p>– Закрепляет через организацию дидактических игр, упражнений действия детей, связанные с оказанием первой медицинской помощи.</p> <p>– Организует встречи детей со специалистами, чьи профессии связаны с безопасностью (врач скорой помощи, врач – травматолог, полицейский, охранник в ДОО, пожарный и др.) с целью обогащения представлений детей о безопасном поведении дома, на улице, в природе, в ДОО, в местах большого скопления людей: в магазинах, на вокзалах, на праздниках, в развлекательных центрах и парках.</p> <p>– Обсуждает с детьми правила безопасного общения и взаимодействия со сверстниками в разных жизненных ситуациях, поощряет стремление детей дошкольного возраста создать правила безопасного общения в группе.</p> <p>– Обсуждает с детьми безопасные правила использования цифровых ресурсов, правила пользования мобильными телефонами с учетом требований раздела 3.5 СП 2.4.3648-20 и таблицы 6.8. СанПиН 1.2.3685-21.</p> <p>– распределять между собой трудовые поручения для получения единого трудового результата, знакомит детей с правилами использования инструментов труда – ножниц, иголки и т. п.</p> |
| <p><b>Решение совокупных задач воспитания в рамках образовательной области «Социально-</b></p>   |  |

**коммуникативное развитие»** направлено на приобщение детей к ценностям «Родина», «Природа», «Семья», «Человек», «Жизнь», «Милосердие», «Добро», «Дружба», «Сотрудничество», «Труд».

Это предполагает решение задач нескольких направлений воспитания:

- воспитание уважения к своей семье, своему городу, родному краю, своей стране;
- воспитание уважительного отношения к другим людям – детям и взрослым (родителям, педагогам, соседям и др.), вне зависимости от их этнической и национальной принадлежности;
- воспитание ценностного отношения к культурному наследию своего народа, к нравственным и культурным традициям России;
- содействие становлению целостной картины мира, основанной на представлениях о добре и зле, красоте и уродстве, правде и лжи;
- воспитание социальных чувств и навыков: способности к сопереживанию, общительности, дружелюбия, сотрудничества, умения соблюдать правила, активной личностной позиции;
- создание условий для возникновения у ребенка нравственного, социально значимого поступка, приобретения ребенком опыта милосердия и заботы;
- поддержка трудового усилия, привычки к доступному дошкольнику напряжению физических, умственных и нравственных сил для решения трудовой задачи;
- формирование способности бережно и уважительно относиться к результатам своего труда и труда других людей.

### **1.1.2. Задачи и содержание образования в области «Познавательное развитие»**

| <b>Познавательное развитие</b>  |  |
|---|--|
| <b>Первая младшая группа (2-3 года)</b>   |  |
| <ul style="list-style-type: none"> <li>– развивать разные виды восприятия: зрительного, слухового, осязательного, вкусового, обонятельного;</li> <li>– развивать наглядно-действенное мышление в процессе решения познавательных практических задач;</li> <li>– совершенствовать обследовательские действия: выделение цвета, формы, величины как особых признаков предметов, поощрять сравнение предметов между собой по этим признакам и количеству, использовать один предмет в качестве образца, подбирая пары, группы;</li> <li>– формировать у детей простейшие представления о геометрических фигурах, величине и количестве предметов на основе чувственного познания;</li> <li>– развивать первоначальные представления о себе и близких людях, эмоционально-положительное отношение к членам семьи и людям ближайшего окружения, о</li> </ul> | <p><u>Сенсорные эталоны и познавательные действия.</u></p> <ul style="list-style-type: none"> <li>– Педагог демонстрирует детям и включает их в деятельность на сравнение предметов и определение их сходства-различия, на подбор и группировку по заданному образцу (по цвету, форме, величине).</li> <li>– Побуждает и поощряет освоение простейших действий, основанных на перестановке предметов, изменении способа их расположения, количества; на действия переливания, пересыпания.</li> <li>– Проводит игры-занятия с использованием предметов-орудий: сачков, черпачков для выуживания из специальных емкостей с водой или без воды шариков, плавающих игрушек, палочек со свисающим на веревке магнитом для «ловли» на нее небольших предметов.</li> <li>– Организует действия с игрушками, имитирующими орудия труда (заколачивание молоточком втулочек в верстачок, сборка каталок с помощью деревянных или пластмассовых винтов) и т.п., создает ситуации для использования детьми предметов-орудий в самостоятельной игровой и бытовой деятельности с целью решения практических задач.</li> <li>– Педагог поощряет действия детей с предметами, при ориентации на 2-3 свойства одновременно; собирание одноцветных, а затем и разноцветных</li> </ul> |

|  |  |
|--|--|
| <p>деятельности взрослых;</p> <ul style="list-style-type: none"> <li>– расширять представления о родном городе (селе), его достопримечательности, эмоционально откликаться на праздничное убранство дома, ДОО;</li> <li>– организовывать взаимодействие и знакомить с животными и растениями ближайшего окружения, их названиями, строением и отличительными особенностями, некоторыми объектами неживой природы;</li> </ul> | <p>пирамидок из 4-5 и более колец, располагая их по убывающей величине; различных по форме и цвету башенок из 2-3-х геометрических форм-вкладышей; разбирание и собирание трехместной матрешки с совмещением рисунка на ее частях, закрепляя понимание детьми слов, обозначающих различный размер предметов, их цвет и форму.</p> <ul style="list-style-type: none"> <li>– В ходе проведения с детьми дидактических упражнений и игр-занятий формирует обобщенные способы обследования формы предметов – ощупывание, рассматривание, сравнение, сопоставление; продолжает поощрять появление настойчивости в достижении результата познавательных действий.</li> </ul> <p><u>Математические представления.</u></p> <ul style="list-style-type: none"> <li>– Педагог подводит детей к освоению простейших умений в различении формы окружающих предметов, используя предэталонные представления о шаре, кубе, круге, квадрате; подборе предметов и геометрических фигур по образцу, различению и сравнению предметов по величине, выбору среди двух предметов при условии резких различий: большой и маленький, длинный и короткий, высокий и низкий.</li> <li>– Поддерживает интерес детей к количественной стороне различных групп предметов (много и много, много и мало, много и один) предметов.</li> </ul> <p><u>Окружающий мир.</u></p> <ul style="list-style-type: none"> <li>– Педагог расширяет представления детей об окружающем мире, знакомит их с явлениями общественной жизни, с деятельностью взрослых (повар варит кашу, шофер водит машину, доктор лечит); развивает представления о себе (о своем имени, именах близких родственников), о внешнем облике человека, о его физических особенностях (у каждого есть голова, руки, ноги, лицо; на лице – глаза, нос, рот и т.д.); о его физических и эмоциональных состояниях (проголодался – насытился, устал – отдохнул; намочил – вытер; заплакал – засмеялся и т.д.); о деятельности близких ребенку людей («Мама моет пол»; «Бабушка вяжет носочки»; «Сестра рисует»; «Дедушка читает газету»; «Брат строит гараж»; «Папа работает за компьютером» и т.п.); о предметах, действиях с ними и их назначении: предметы домашнего обихода (посуда, мебель, одежда), игрушки, орудия труда (веник, метла, лопата, ведро, лейка и т.д.).</li> </ul> <p><u>Природа.</u></p> <ul style="list-style-type: none"> <li>– В процессе ознакомления с природой педагог организует взаимодействие и направляет внимание детей на объекты живой и неживой природы, явления природы, которые доступны для непосредственного восприятия.</li> <li>– Формирует представления о домашних и диких животных и их детенышах (особенности внешнего вида,</li> </ul> |
|--|--|

|  |   |
|--|---|
|  | <p>части тела, питание, способы передвижения), о растениях ближайшего окружения (деревья, овощи, фрукты и др.), их характерных признаках (цвет, строение, поверхность, вкус), привлекает внимание и поддерживает интерес к объектам неживой природы (солнце, небо, облака, песок, вода), к некоторым явлениям природы (снег, дождь, радуга, ветер), поощряет бережное отношение к животным и растениям.</p>   |
| <p><b>Вторая младшая группа (3-4 года)</b></p>   |   |
| <p><u>Сенсорные эталоны и познавательные действия.</u></p> <p>– Формировать представления детей о сенсорных эталонах цвета и формы, их использовании в самостоятельной деятельности;</p>   | <p><u>Сенсорные эталоны и познавательные действия.</u></p> <p>– Педагог развивает у детей осязательно-двигательные действия: рассматривание, поглаживание, ощупывание ладонью, пальцами по контуру, прокатывание, бросание и др., расширяет содержание представлений ребенка о различных цветах (красный, желтый, зеленый, синий, черный, белый), знакомит с оттенками (розовый, голубой, серый) и закрепляет слова, обозначающие цвет.</p> <p>– Организуя поисковую деятельность, конкретизирует и обогащает познавательные действия детей, задает детям вопросы, обращает внимание на постановку цели, определение задач деятельности, развивает умения принимать образец, инструкцию взрослого, поощряет стремление самостоятельно завершить начатое действие.</p> <p>– Организует и поддерживает совместные действия ребенка со взрослым и сверстниками.</p> <p>– При сравнении двух предметов по одному признаку педагог направляет внимание детей на выделение сходства, на овладение действием соединения в пары предметов с ярко выраженными признаками сходства, группировкой по заданному предметному образцу и по слову.</p> |
| <p><u>Математические представления.</u></p> <p>– развивать умение непосредственного попарного сравнения предметов по форме, величине и количеству, определяя их соотношение между собой; помогать осваивать чувственные способы ориентировки в пространстве и времени; развивать исследовательские умения;</p> | <p><u>Математические представления.</u></p> <p>– Педагог продолжает работу по освоению детьми практического установления простейших пространственно-количественных связей и отношений между предметами: больше-меньше, короче-длиннее, шире-уже, выше-ниже, такие же по размеру; больше-меньше, столько же, поровну, не поровну по количеству, используя приемы наложения и приложения; организует овладение уравниванием неравных групп предметов путем добавления одного предмета к меньшей группе или удаления одного предмета из большей группы; расширяет диапазон слов, обозначающих свойства, качества предметов и отношений между ними.</p> <p>– Знакомит детей с некоторыми фигурами: шар, куб, круг, квадрат, треугольник, активизируя в их речи данные названия;</p>   |

|  |   |
|--|---|
|  | <ul style="list-style-type: none"> <li>– Обращает внимание на использование в быту характеристик: ближе (дальше), раньше (позже); помогает на чувственном уровне ориентироваться в пространстве от себя: впереди (сзади), сверху (снизу), справа (слева) и времени (понимать контрастные особенности утра и вечера, дня и ночи).</li> </ul>   |
| <p><u>Окружающий мир.</u></p> <ul style="list-style-type: none"> <li>– обогащать представления ребенка о себе, окружающих людях, эмоционально-положительного отношения к членам семьи, к другим взрослым и сверстникам;</li> <li>– конкретизировать представления детей об объектах ближайшего окружения: о родном городе, его названии, достопримечательностях и традициях, накапливать эмоциональный опыт участия в праздниках;</li> </ul> | <p><u>Окружающий мир.</u></p> <ul style="list-style-type: none"> <li>– Педагог формирует у детей начальные представления и эмоционально-положительное отношение к родителям и другим членам семьи, людям ближайшего окружения, поощряет стремление детей называть их по имени, включаться в диалог, в общение и игры с ними; побуждает ребенка благодарить за подарки, оказывать посильную помощь родным, приобщаться к традициям семьи.</li> <li>– Знакомит с родным городом (селом), дает начальные представления о родной стране, о некоторых наиболее важных праздниках и событиях.</li> <li>– Включая детей в отдельные бытовые ситуации, знакомит с трудом людей близкого окружения, (ходят в магазин, убирают квартиру, двор, готовят еду, водят транспорт и др.).</li> <li>– Знакомит с трудом работников ДОО (помощника воспитателя, повара, дворника, водителя). Демонстрирует некоторые инструменты труда, воспитывает бережное отношение к предметам, сделанным руками человека.</li> <li>– Поощряет детей за проявление аккуратности (не сорить, убирать за собой, не расходовать лишние материалы зря и т.д.).</li> <li>– Дает первые представления о разнообразии вещей: игрушек, видов транспорта (машина, автобус, корабль и др.), книг (большие, маленькие, толстые, тонкие, книжки-игрушки, книжки-картинки и др.).</li> <li>– В ходе практического обследования знакомит с некоторыми овощами и фруктами (морковка, репка, яблоко, банан, апельсин и др.), их вкусовыми качествами (кислый, сладкий, соленый).</li> </ul> |
| <p><u>Природа.</u></p> <p>- расширять представления детей о многообразии и особенностях растений, животных ближайшего окружения, их существенных отличительных признаках, неживой природе, явлениях природы и деятельности человека в природе в разные сезоны года, знакомить с правилами поведения по отношению к живым объектам природы.</p>   | <p><u>Природа.</u></p> <ul style="list-style-type: none"> <li>– Педагог расширяет представления о диких и домашних животных, деревьях, кустарниках, цветковых, травянистых растениях, овощах и фруктах, ягодах данной местности, помогает их различать и группировать на основе существенных признаков: внешний вид, питание; польза для человека; знакомит с объектами неживой природы и некоторыми свойствами воды, песка, глины, камней.</li> <li>– Продолжает развивать способность наблюдать за</li> </ul>   |

|   |  |
|---|--|
|   | <p>явлениями природы в разные сезоны года и изменениями в жизни животных, растений и человека (выделять признаки времен года по состоянию листвы на деревьях, почвенному покрову).</p> <p>Способствует усвоению правил поведения в природе (не ломать ветки, не рвать растения, осторожно обращаться с животными, заботиться о них), развивает умение видеть красоту природы и замечать изменения в ней в связи со сменой времен года.</p>   |
| <b>Средняя группа (4-5 лет)</b>   |  |
| <p><u>Сенсорные эталоны и познавательные действия.</u></p> <p>– обогащать сенсорный опыт детей, развивать целенаправленное восприятие и самостоятельное обследование окружающих предметов (объектов) с опорой на разные органы чувств;</p>  | <p><u>Сенсорные эталоны и познавательные действия.</u></p> <p>– На основе обследовательских действий педагог формирует у детей умение различать и называть уже известные цвета (красный, синий, зеленый, желтый, белый, черный) и оттенки (розовый, голубой, серый); знакомит с новыми цветами и оттенками (коричневый, оранжевый, светло-зеленый).</p> <p>– Развивает способность различать и называть форму окружающих предметов, используя сенсорные эталоны геометрические фигуры (круг, квадрат, овал, прямоугольник, треугольник); находить отличия и сходства между предметами по 2-3-м признакам путем непосредственного сравнения, осваивать группировку, классификацию и сериацию; описывать предметы по 3-4-м основным свойствам.</p> |
| <p><u>Математические представления.</u></p> <p>– развивать способы решения поисковых задач в самостоятельной и совместной со сверстниками и взрослыми деятельности;</p> <p>– обогащать элементарные математические представления о количестве, числе, форме, величине предметов, пространственных и временных отношениях;</p>   | <p><u>Математические представления.</u></p> <p>– Педагог формирует у детей умения считать в пределах пяти с участием различных анализаторов (на слух, ощупь, счет движений и др.), пересчитывать предметы и отсчитывать их по образцу и названному числу; способствует пониманию независимости числа от формы, величины и пространственного расположения предметов; помогает освоить порядковый счет в пределах пяти, познанию пространственных и временных отношений (вперед, назад, вниз, вперед, налево, направо, утро, день, вечер, ночь, вчера, сегодня, завтра).</p>   |
| <p><u>Окружающий мир.</u></p> <p>– расширять представления о себе и своих возможностях в познавательной деятельности с родителями и членам семьи; продолжать развивать представления детей о труде взрослого;</p> <p>– развивать представления детей о своей малой родине, городе (селе), его достопримечательностях, поддерживать интерес к стране; знакомить с традициями и праздниками, принимать участие в подготовке к праздникам, эмоционально откликаться на участие в</p> | <p><u>Окружающий мир.</u></p> <p>– Педагог демонстрирует детям способы объединения со сверстниками для решения поставленных поисковых задач (обсуждать проблему, договариваться, оказывать помощь в решении поисковых задач, распределять действия, проявлять инициативу в совместном решении задач, формулировать вопросы познавательной направленности и т.д.).</p> <p>– Расширяет представления детей о свойствах разных материалов в процессе работы с ними; подводит к пониманию того, что сходные по назначению предметы могут быть разной формы, сделаны из разных материалов; дает почувствовать и ощутить, что предметы имеют разный вес, объем; демонстрирует и</p>  |

|   |  |
|---|--|
| <p>них;</p>   | <p>разъясняет детям способы взвешивания, сравнения предметов между собой, показывая избегание возможности сделать ложные выводы (большой предмет не всегда оказывается более тяжелым).</p> <ul style="list-style-type: none"> <li>– Показывает ребенку существующие в окружающем мире простые закономерности и зависимости, например: если холодно – нужно теплее одеться, если темно – нужно зажечь свет, если сильный ветер – закрыть окно.</li> <li>– Необходимость замечать целесообразность и целенаправленность некоторых действий, видеть простейшие причины и следствия собственных действий.</li> <li>– Педагог продолжает расширять представления детей о членах семьи, о малой родине и Отечестве; представления о родном городе (селе), некоторых городских объектах, видах транспорта; расширяет и обогащает начальные представления о родной стране, некоторых общественных праздниках и событиях.</li> <li>– Знакомит детей с трудом взрослых в городе и сельской местности; знакомит со спецификой зданий и их устройством в городе и селе (дома высокие, с балконами, лифтами, ванной; дома невысокие, с печкой, садом, огородом, будкой для собаки и т.п.), с разными учреждениями: школы, ДОО, поликлиники, магазины, парки, стадионы и т.п.</li> </ul> |
| <p><u>Природа.</u></p> <ul style="list-style-type: none"> <li>– расширять представления о многообразии объектов живой природы, их особенностях, питании, месте обитания, жизненных проявлениях и потребностях;</li> <li>– обучать сравнению и группировке объектов живой природы на основе признаков, знакомить с объектами и свойствами неживой природы, отличительными признаками времен года, явлениями природы и деятельностью человека в разные сезоны, воспитывать эмоционально-положительное отношение ко всем живым существам, желание их беречь и заботиться.</li> </ul> | <p><u>Природа.</u></p> <ul style="list-style-type: none"> <li>– Педагог продолжает знакомить ребенка с многообразием природы родного края, представителями животного и растительного мира, изменениями в их жизни в разные сезоны года.</li> <li>– Демонстрирует процесс сравнения группировки объектов живой природы на основе признаков (дикие – домашние, хищные – травоядные, перелетные – зимующие, деревья – кустарники, травы – цветковые растения, овощи – фрукты, ягоды, грибы и др.). Знакомит с объектами и свойствами неживой природы (камни, песок, глина, почва, вода), с явлениями природы в разные сезоны года (листопад, ледоход, гололед, град, ветер); свойствами и качествами природных материалов (дерево, металл и др.), используя для этого простейшие опыты, экспериментирование.</li> <li>– В процессе труда в природе педагог формирует представление детей об элементарных потребностях растений и животных: питание, вода, тепло, свет; углубляет представление о том, что человек ухаживает за домашними животными, комнатными растениями, за огородом и садом, способствует накоплению положительных впечатлений ребенка о природе.</li> </ul>   |
| <p><b>Старшая группа (5-6 лет)</b></p>  |  |
| <p><u>Сенсорные эталоны и познавательные действия.</u></p>  | <p><u>Сенсорные эталоны и познавательные действия.</u></p> <ul style="list-style-type: none"> <li>– Педагог закрепляет умения детей различать и</li> </ul>   |

|   |  |
|---|--|
| <p>– развивать интерес детей к самостоятельному познанию объектов окружающего мира в его разнообразных проявлениях и простейших зависимостях;</p>   | <p>называть все цвета спектра и ахроматические цвета, оттенки цвета, тоны цвета, теплые и холодные оттенки; расширяет знания об известных цветах, знакомит с новыми цветами (фиолетовый) и оттенками (голубой, розовый, темно-зеленый, сиреневый); развивает способность различать и называть геометрические фигуры, осваивать способы воссоздания фигуры из частей, деления фигуры на части; выделять структуру плоских геометрических фигур, использовать сенсорные эталоны для оценки свойств и качеств предметов.</p> <p>– Посредством игровой и познавательной мотивации педагог организует освоение детьми умений выделять сходство и отличие между группами предметов, сравнивать предметы по 3-5 признакам, группировать предметы по разным основаниям преимущественно на основе зрительной оценки; совершенствует приемы сравнения, упорядочивания и классификации на основе выделения их существенных свойств и отношений. Формирует представления о том, как люди используют цифровые средства познания окружающего мира и какие правила необходимо соблюдать для их безопасного использования.</p> <p>– Педагог демонстрирует детям способы осуществления разных видов познавательной деятельности, осуществления контроля, самоконтроля и взаимоконтроля результатов деятельности и отдельных действий во взаимодействии со сверстниками, поощряет проявление наблюдательности за действиями взрослого и других детей.</p> <p>– В процессе организации разных форм совместной познавательной деятельности показывает детям возможности для обсуждения проблемы, для совместного нахождения способов ее решения, поощряет проявление инициативы, способности формулировать и отвечать на поставленные вопросы.</p> |
| <p><u>Математические представления.</u></p> <p>– формировать представления детей о цифровых средствах познания окружающего мира, способах их безопасного использования;</p> <p>– развивать способность использовать математические знания и аналитические способы для познания математической стороны окружающего мира: опосредованное сравнение объектов с помощью заместителей (условной меры), сравнение по разным основаниям, счет, упорядочивание, классификация, сериация и т. п.); совершенствовать ориентировку в пространстве и времени;</p> | <p><u>Математические представления.</u></p> <p>– В процессе обучения количественному и порядковому счету в пределах десяти педагог совершенствует счетные умения</p> <p>– детей, понимание независимости числа от пространственно-качественных признаков, знакомит с цифрами для обозначения количества и результата сравнения предметов, с составом чисел из единиц в пределах пяти; подводит к пониманию отношений между рядом стоящими числами.</p> <p>– Педагог совершенствует умения выстраивать сериационные ряды предметов, различающихся по размеру, в возрастающем и убывающем порядке в пределах десяти на основе непосредственного сравнения, показывает взаимоотношения между ними; организует освоение детьми опосредованного сравнения предметов по длине, ширине, высоте с помощью</p>  |



|   |   |
|---|---|
|   | условной меры; обогащает представления и умения устанавливать пространственные отношения при ориентировке на листе бумаги и временные зависимости в календарных единицах времени: сутки, неделя, месяц, год.  |
| <p><u>Окружающий мир.</u></p> <p>– развивать способы взаимодействия с членами семьи и людьми ближайшего окружения в познавательной деятельности, расширять самостоятельные действия различной направленности, закреплять позитивный опыт в самостоятельной и совместной со взрослым и сверстниками деятельности;</p>  | <p><u>Окружающий мир.</u></p> <p>– Педагог расширяет первичные представления о малой родине и Отечестве, о своем городе (селе), его истории, его особенностях (местах отдыха и работы близких, основных достопримечательностях). Закрепляет представления о названии ближайших улиц, назначении некоторых общественных учреждений — магазинов, поликлиники, больниц, кинотеатров, кафе. Развивает познавательный интерес к родной стране, к освоению представлений о ее столице, государственном флаге и гербе, о государственных праздниках России, памятных исторических событиях, героях Отечества. Формирует представления о многообразии стран и народов мира.</p> <p>– Педагог формирует у детей понимание многообразия людей разных национальностей — особенностей их внешнего вида, одежды, традиций; развивает интерес к сказкам, песням, играм разных народов; расширяет представления о других странах и народах мира, понимание, что в других странах есть свои достопримечательности, традиции, свои флаги и гербы.</p>  |
| <p><u>Природа.</u></p> <p>– расширять представления о многообразии объектов живой природы, их особенностях, среде обитания и образе жизни, в разные сезоны года, их потребностях; продолжать учить группировать объекты живой природы;</p> <p>– продолжать учить детей использовать приемы экспериментирования для познания объектов живой и неживой природы и их свойств и качеств; продолжать знакомить с сезонными изменениями в природе, и деятельностью человека в разные сезоны, воспитывать положительное отношение ко всем живым существам, желание их беречь и заботиться.</p> | <p><u>Природа.</u></p> <p>– Педагог формирует представления о многообразии объектов животного и растительного мира, их сходстве и различии во внешнем виде и образе жизни поведению в разные сезоны года; совершенствует умения сравнивать, выделять признаки, группировать объекты живой природы по их особенностям, месту обитания, образу жизни, питанию; направляет внимание детей на наличие потребностей у животных и растений (свет, тепло, вода, воздух, питание); создает ситуации для понимания необходимости ухода за растениями и животными относительно их потребностей.</p> <p>– Педагог организует целенаправленное экспериментирование и опыты для ознакомления детей со свойствами объектов неживой природы, расширяя представления об объектах неживой природы, как среде обитания животных и растений (вода, почва, воздух, горы). Уточняет представления о признаках разных времен года (погодные изменения, состояние деревьев, покров, изменений в жизни человека, животных и растений); о деятельности человека в разные сезоны года (выращивание растений, сбор урожая, народные праздники и развлечения др.); способствует усвоению детьми правил поведения в природе, формируя понимание ценности живого, воспитывает желание</p> |

защитить и сохранить живую природу.

### Подготовительная к школе группа (6-7 лет)

#### Сенсорные эталоны и познавательные действия.

– В области познавательного развития основными задачами образовательной деятельности являются:

– расширять самостоятельность, поощрять творчество детей в познавательно-исследовательской деятельности, избирательность познавательных интересов;

– развивать умения детей включаться в коллективное исследование, обсуждать его ход, договариваться о совместных продуктивных действиях, выдвигать и доказывать свои предположения, представлять совместные результаты познания;

#### Сенсорные эталоны и познавательные действия.

– В процессе исследовательской деятельности педагог совершенствует способы познания свойств и отношений между различными предметами, сравнения нескольких предметов по 4-6-ти основаниям с выделением сходства, отличия свойств материалов. В ходе специально организованной деятельности осуществляет развитие у детей способности к различению и называнию всех цветов спектра и ахроматических цветов, оттенков цвета, умения смешивать цвета для получения нужного тона и оттенка.

– Педагог поддерживает стремление детей к самостоятельному выбору способов осуществления разных видов познавательной деятельности, обеспечению самоконтроля и взаимоконтроля результатов деятельности и отдельных действий во взаимодействии со сверстниками, использованию разных форм совместной познавательной деятельности. Поощряет умение детей обсуждать проблему, совместно находить способы ее решения, проявлять инициативу.

– Обогащает представления о цифровых средствах познания окружающего мира, закрепляет правила безопасного обращения с ними.

#### Математические представления.

– обогащать пространственные и временные представления, поощрять использование счета, вычислений, измерения, логических операций для познания и преобразования предметов окружающего мира;

– развивать умения детей применять некоторые цифровые средства для познания окружающего мира, соблюдая правила их безопасного использования;

– закреплять и расширять представления детей о способах взаимодействия со взрослыми и сверстниками в разных видах деятельности, развивать чувство собственной компетентности в решении различных познавательных задач;

#### Математические представления.

– Педагог формирует у детей умения использовать для познания объектов и явлений окружающего мира математические способы нахождения решений: вычисление, измерение, сравнение по количеству, форме и величине с помощью условной меры, создание планов, схем, использование знаков, эталонов и др.

– В процессе специально организованной деятельности совершенствует умения считать в прямом и обратном порядке, знакомит с составом чисел из двух меньших в пределах первого десятка, закрепляет знания о цифрах, развивает умение составлять и решать простые арифметические задачи на сложение и вычитание.

– Обогащает представления о плоских и объемных геометрических фигурах, совершенствует умение выделять структуру геометрических фигур и устанавливать взаимосвязи между ними. Педагог способствует совершенствованию у детей умений классифицировать фигуры по внешним структурным признакам: округлые, многоугольники (треугольники, четырехугольники и т.п.), овладению различными способами видоизменения геометрических фигур: наложение, соединение, разрезание и др.

– Формирует представления и умение измерять протяженность, массу и объем веществ с помощью условной меры и понимание взаимобратных

|   |  |
|---|--|
|   | <p>отношений между мерой и результатом измерения. Педагог закрепляет умения ориентироваться на местности и показывает способы ориентировки в двухмерном пространстве, по схеме, плану, на странице тетради в клетку.</p> <p>– Формирует представления о календаре как системе измерения времени, развивает чувство времени, умения определять время по часам с точностью до четверти часа.</p>   |
| <p><u>Окружающий мир.</u></p> <p>– расширять представления о культурно-исторических событиях малой родины и Отечества, развивать интерес к достопримечательностям родной страны, ее традициям и праздникам; воспитывать эмоционально-положительное отношение к ним;</p> <p>– формировать представления детей о многообразии стран и народов мира;</p>   | <p><u>Окружающий мир.</u></p> <p>– В совместной с детьми деятельности педагог обогащает представления о родном городе (название улиц, некоторых архитектурных особенностях, достопримечательностей), о стране (герб, гимн, атрибуты государственной власти, Президент, столица и крупные города, особенности природы и населения). Раскрывает и уточняет назначения общественных учреждений, разных видов транспорта, рассказывает о местах труда и отдыха людей в городе, об истории города и выдающихся горожанах, традициях городской жизни.</p> <p>– Посредством поисковой и игровой деятельности педагог побуждает проявление интереса детей к ярким фактам из истории и культуры страны и общества, некоторым выдающимся людям России.</p> <p>– Формирует представление о планете Земля как общем доме людей, о многообразии стран и народов мира на ней.</p>  |
| <p><u>Природа.</u></p> <p>– расширять и уточнять представления детей о богатстве природного мира в разных регионах России и на планете, о некоторых способах приспособления животных и растений к среде обитания, их потребностях, образе жизни живой природы и человека в разные сезоны года, закреплять умения классифицировать объекты живой природы;</p> <p>расширять и углублять представления детей о неживой природе и ее свойствах, их использовании человеком, явлениях природы, воспитывать бережное и заботливое отношения к ней, формировать представления о профессиях, связанных с природой и ее защитой.</p> | <p><u>Природа.</u></p> <p>– Педагог расширяет и актуализирует представления детей о многообразии природного мира родного края, различных областей и регионов России и на Земле, рассказывает о некоторых наиболее ярких представителях животных и растений разных природных зон (пустыня, степь, тайга, тундра и др.), об их образе жизни и приспособлении к среде обитания, изменениях жизни в разные сезоны года. Закрепляет умение сравнивать, выделять свойства объектов, классифицировать их по признакам, формирует представления об отличии и сходстве животных и растений, их жизненных потребностях, этапах роста и развития, об уходе взрослых животных за своим потомством, способах выращивания человеком растений, животных (в том числе и культурных, лекарственных растений), профессиях с этим связанных.</p> <p>– Педагог поддерживает стремление детей к наблюдениям за природными явлениями, живыми и неживыми объектами, самостоятельному экспериментированию, наблюдению и другим способам деятельности для познания свойств объектов неживой природы (воды, воздуха, песка, глины, почвы, камней и др.), знакомит с многообразием водных ресурсов (моря,</p> |

|  |   |
|--|---|
|  | <p>океаны, озера, реки, водопады), камней и минералов, некоторых полезных ископаемых региона проживания (нефть, уголь, серебро, золото, алмазы и др.); об использовании человеком свойств неживой природы для хозяйственных нужд (ветряные мельницы, водохранилища, солнечные батареи, ледяные катки); о некоторых небесных телах (планеты, кометы, звезды), роли солнечного света, тепла в жизни живой природы.</p> <p>– Углубляет представления о характерных явлениях природы в разные сезоны года (изменение температуры воздуха, роль ветра, листопада и осадков в природе),</p> |
| <p><b>Решение совокупных задач воспитания в рамках образовательной области «Познавательное развитие»</b> направлено на приобщение детей к ценностям «Человек», «Семья», «Познание», «Родина» и «Природа», что предполагает:</p> <ul style="list-style-type: none"> <li>– воспитание отношения к знанию как ценности, понимание значения образования для человека, общества, страны;</li> <li>– приобщение к отечественным традициям и праздникам, к истории и достижениям родной страны, к культурному наследию народов России;</li> <li>– воспитание уважения к людям – представителям разных народов России независимо от их этнической принадлежности;</li> <li>– воспитание уважительного отношения к государственным символам страны (флагу, гербу, гимну);</li> <li>– воспитание бережного и ответственного отношения к природе родного края, родной страны, приобретение первого опыта действий по сохранению природы.</li> </ul> |   |

### 1.1.3. Задачи и содержание образования в области «Речевое развитие»

| <b>Речевое развитие</b>   |  |
|---|--|
| <b>Первая младшая группа (2-3 года)</b>   |  |
| <p><u>Формирование словаря.</u></p> <ul style="list-style-type: none"> <li>– Развивать понимание речи и активизировать словарь. Формировать у детей умение по словесному указанию педагога находить предметы, различать их местоположение, имитировать действия людей и движения животных.</li> <li>– Обогащать словарь детей существительными, глаголами, прилагательными, наречиями и формировать умение использовать данные слова в речи.</li> </ul> | <p><u>Формирование словаря.</u></p> <ul style="list-style-type: none"> <li>– Педагог развивает понимание речи и активизирует словарь, формирует умение по словесному указанию находить предметы по цвету, размеру («Принеси красный кубик»), различать их местоположение, имитировать действия людей и движения животных; активизирует словарь детей: существительными, обозначающими названия транспортных средств, частей автомобиля, растений, фруктов, овощей, домашних животных и их детенышей; глаголами, обозначающими трудовые действия (мыть, стирать), взаимоотношения (помочь); прилагательными, обозначающими величину, цвет, вкус предметов; наречиями (сейчас, далеко).</li> <li>– Педагог закрепляет у детей названия предметов и действий с предметами, некоторых особенностей предметов; названия некоторых трудовых действий и собственных действий; имена близких людей, имена детей группы; обозначения личностных качеств, особенностей внешности окружающих ребенка</li> </ul> |

|  |   |
|--|---|
|  | взрослых и сверстников.   |
| <p><u>Звуковая культура речи.</u></p> <p>– Упражнять детей в правильном произношении гласных и согласных звуков, звукоподражаний, отдельных слов.</p> <p>– Формировать правильное произношение звукоподражательных слов в разном темпе, с разной силой голоса.</p> | <p><u>Звуковая культура речи.</u></p> <p>– Педагог формирует у детей умение говорить внятно, не торопясь, правильно произносить гласные и согласные звуки. В звукопроизношении для детей характерно физиологическое смягчение практически всех согласных звуков. В словопроизношении ребенок пытается произнести все слова, которые необходимы для выражения его мысли.</p> <p>– Педагог поощряет детей использовать разные по сложности слова, воспроизводить ритм слова, формирует умение детей не пропускать слоги в словах, выражать свое отношение к предмету разговора при помощи разнообразных вербальных и невербальных средств. У детей проявляется эмоциональная непроизвольная выразительность речи.</p>   |
| <p><u>Грамматический строй речи.</u></p> <p>– Формировать у детей умение согласовывать существительные и местоимения с глаголами, составлять фразы из 3-4 слов.</p>  | <p><u>Грамматический строй речи.</u></p> <p>– Педагог помогает детям овладеть умением правильно использовать большинство основных грамматических категорий: окончаний существительных; уменьшительно-ласкательных суффиксов; поощряет словотворчество, формирует умение детей выражать свои мысли посредством трех-, четырехсловных предложений.</p>  |
| <p><u>Связная речь.</u></p> <p>– Продолжать развивать у детей умения понимать речь педагога, отвечать на вопросы; рассказывать об окружающем в 2-4 предложениях.</p>   | <p><u>Связная речь.</u></p> <p>– Педагог формирует у детей умения рассказывать в 2-4 предложениях о нарисованном на картинке, об увиденном на прогулке, активно включаться в речевое взаимодействие, направленное на развитие умения понимать обращенную речь с опорой и без опоры на наглядность; побуждает детей проявлять интерес к общению со взрослыми и сверстниками, вступать в контакт с окружающими, выражать свои мысли, чувства, впечатления, используя речевые средства и элементарные этикетные формулы общения, реагировать на обращение с использованием доступных речевых средств, отвечать на вопросы педагога с использованием фразовой речи или формы простого предложения, относить к себе речь педагога, обращенную к группе детей, понимать ее содержание.</p> <p>– Педагог развивает у детей умение использовать инициативную разговорную речь как средство общения и познания окружающего мира, употреблять в речи предложения разных типов, отражающие связи и зависимости объектов.</p> |
| <p><u>Интерес к художественной литературе.</u></p> <p>– Формировать у детей умение воспринимать небольшие по объему потешки, сказки и рассказы с наглядным сопровождением (и без</p>   | <p><u>Интерес к художественной литературе.</u></p> <p>– Педагог знакомит детей с литературными произведениями в соответствии с рекомендованным перечнем. Организует обсуждения прочитанного. Демонстрирует иллюстрации.</p>   |

|   |  |
|---|--|
| <p>него).</p> <ul style="list-style-type: none"> <li>– Побуждать договаривать и произносить четверостишия уже известных ребенку стихов и песенок, воспроизводить игровые действия, движения персонажей.</li> <li>– Поощрять отклик на ритм и мелодичность стихотворений, потешек; формировать умение в процессе чтения произведения повторять звуковые жесты.</li> <li>– Развивать умение произносить звукоподражания, связанные с содержанием литературного материала (мяу-мяу, тик-так, баю-бай, ква-ква и т.п.), отвечать на вопросы по содержанию прочитанных произведений.</li> <li>– Побуждать рассматривать книги и иллюстрации вместе с педагогом и самостоятельно.</li> </ul> <p>Развивать восприятие вопросительных и восклицательных интонаций художественного произведения.</p> | <ul style="list-style-type: none"> <li>– Педагог побуждает детей к звукоподражанию, договариванию слов.</li> <li>– Педагог побуждает отвечать на вопросы.</li> </ul> |
|---|--|

### **Вторая младшая группа (3-4 года)**

|   |   |
|---|---|
| <p><u>Формирование словаря.</u><br/><u>Обогащение словаря.</u></p> <ul style="list-style-type: none"> <li>– Закреплять у детей умение различать и называть части предметов, качества предметов, сходные по назначению предметы, понимать обобщающие слова.</li> </ul> <p><u>Активизация словаря.</u></p> <ul style="list-style-type: none"> <li>– Активизировать в речи слова, обозначающие названия предметов ближайшего окружения.</li> </ul> | <p><u>Формирование словаря.</u><br/><u>Обогащение словаря:</u></p> <ul style="list-style-type: none"> <li>– Педагог обогащает словарь детей за счет расширения представлений о людях, предметах, частях предметов (у рубашки – рукава, воротник, пуговица), качеств предметов (величина, цвет, форма, материал), некоторых сходных по назначению предметов (стул – табурет), объектах природы ближайшего окружения, их действиях, ярко выраженных особенностях, формирует у детей умение понимать обобщающие слова (мебель, одежда).</li> </ul> <p><u>Активизация словаря.</u></p> <ul style="list-style-type: none"> <li>– Педагог формирует у детей умение использовать в речи названия предметов и объектов ближайшего окружения, знать их назначение, части и свойства, действия с ними; названия действий гигиенических процессов умывания, одевания, купания, еды, ухода за внешним видом и поддержания порядка; названия некоторых качеств и свойств предметов; материалов; объектов и явлений природы.</li> </ul> |
| <p><u>Звуковая культура речи.</u></p> <ul style="list-style-type: none"> <li>– Продолжать закреплять у детей умение внятно произносить в словах все гласные и согласные звуки, кроме шипящих и сонорных. Выбатывать правильный темп речи, интонационную выразительность; отчетливо</li> </ul>   | <p><u>Звуковая культура речи.</u></p> <ul style="list-style-type: none"> <li>– Педагог продолжает развивать у детей звуковую и интонационную культуру речи, фонематический слух, умение правильно произносить гласные звуки; твердые и мягкие согласные звуки ([м], [б], [п], [т], [д], [н], [к], [г], [х], [ф], [в], [л], [с], [ц]); слышать специально интонируемый в речи педагога звук, формирует</li> </ul>  |

|   |  |
|---|--|
| <p>произносить слова и короткие фразы.</p>  | <p>правильное речевое дыхание, слуховое внимание, моторику речевого аппарата, совершенствует умение детей воспроизводить ритм стихотворения.</p>   |
| <p><u>Грамматический строй речи.</u></p> <p>– Продолжать формировать у детей умения согласовывать слова в роде, числе, падеже; употреблять существительные с предлогами, использовать в речи имена существительные в форме единственного и множественного числа, обозначающие животных и их детенышей; существительных в форме множественного числа в родительном падеже; составлять предложения с однородными членами.</p> <p>– Закреплять у детей умения образовывать повелительную форму глаголов, использовать приставочный способ для образования глаголов, знакомить детей с образованием звукоподражательных глаголов. Совершенствовать у детей умение пользоваться в речи разными способами словообразования.</p> | <p><u>Грамматический строй речи.</u></p> <p>– Педагог формирует у детей умения использовать в речи и правильно согласовывать прилагательные и существительные в роде, падеже, употреблять существительные с предлогами (в, на, под, за), использовать в речи названия животных и их детенышей в единственном и множественном числе (кошка – котенок, котята); составлять простое распространенное предложение и с помощью педагога строить сложные предложения.</p> <p>– Педагог закрепляет овладение детьми разными способами словообразования (наименования предметов посуды с помощью суффиксов), формирует умение образовывать повелительную форму глаголов (беги, лови), использовать приставочный способ для образования глаголов (вошел – вышел), образовывать звукоподражательные глаголы (чирикает).</p>  |
| <p><u>Связная речь.</u></p> <p>– Продолжать закреплять у детей умение отвечать на вопросы педагога при рассматривании предметов, картин, иллюстраций; свободно вступать в общение со взрослыми и детьми, пользоваться простыми формулами речевого этикета. Воспитывать умение повторять за педагогом рассказ из 3-4 предложений об игрушке или по содержанию картины, побуждать участвовать в драматизации отрывков из знакомых сказок. Подводить детей к пересказыванию литературных произведений, формировать умение воспроизводить текст знакомой сказки или короткого рассказа сначала по вопросам педагога, а затем совместно с ним.</p>   | <p><u>Связная речь.</u></p> <p>– Педагог развивает у детей следующие умения: по инициативе взрослого называть членов своей семьи, знакомых литературных героев и их действия на картинках, разговаривать о любимых игрушках; элементарно договариваться со сверстником о совместных действиях в игровом общении; с помощью педагога определять и называть ярко выраженные эмоциональные состояния детей, учитывать их при общении: пожалеть, развеселить, использовать ласковые слова. Педагог закрепляет у детей умения использовать основные формы речевого этикета в разных ситуациях общения.</p> <p>– Педагог способствует освоению умений диалогической речи: отвечать на вопросы и обращения педагога; сообщать о своих впечатлениях, желаниях; задавать вопросы в условиях наглядно представленной ситуации общения. Педагог формирует умения у детей использовать дружелюбный, спокойный тон, речевые формы вежливого общения со взрослыми и сверстниками: здороваться, прощаться, благодарить, выражать просьбу, знакомиться, развивает у детей умения отвечать на вопросы, используя форму простого предложения или высказывания из 2-3-х простых фраз.</p> <p>– Педагог способствует освоению умений монологической речи: по вопросам составлять рассказ</p> |

|   |   |
|---|---|
|   | <p>по картинке из 3-4-х предложений; совместно с педагогом пересказывать хорошо знакомые сказки; читать наизусть короткие стихотворения, слушать чтение детских книг и рассматривать иллюстрации.</p> <p>–</p>  |
| <p><u>Подготовка детей к обучению грамоте.</u></p> <p>– Формировать умение вслушиваться в звучание слова, знакомить детей с терминами «слово», «звук» в практическом плане.</p>   | <p><u>Подготовка детей к обучению грамоте.</u></p> <p>– Педагог формирует у детей умение вслушиваться в звучание слова, закрепляет в речи детей термины «слово», «звук» в практическом плане.</p>   |
| <p><u>Интерес к художественной литературе.</u></p> <p>– Обогащать опыт восприятия жанров фольклора (потешки, песенки, прибаутки, сказки о животных) и художественной литературы (небольшие авторские сказки, рассказы, стихотворения).</p> <p>– Формировать навык совместного слушания выразительного чтения и рассказывания (с наглядным сопровождением и без него).</p> <p>– Способствовать восприятию и пониманию содержания и композиции текста (поступки персонажей, последовательность событий в сказках, рассказах).</p> <p>– Формировать умение внятно, не спеша произносить небольшие потешки и стихотворения, воспроизводить короткие ролевые диалоги из сказок и прибауток в играх-драматизациях, повторять за педагогом знакомые строчки и рифмы из стихов, песенок, пальчиковых игр.</p> <p>– Поддерживать общение детей друг с другом и с педагогом в процессе совместного рассматривания книжек-картинок, иллюстраций.</p> <p>Поддерживать положительные эмоциональные проявления (улыбки, смех, жесты) детей в процессе совместного слушания художественных произведений.</p> | <p><u>Интерес к художественной литературе.</u></p> <p>– Педагог знакомит детей с литературными произведениями в соответствии с рекомендованным перечнем. Организует обсуждения прочитанного. Демонстрирует иллюстрации.</p> <p>– Педагог обсуждает с детьми поступки, события произведений.</p> <p>– Педагог организует игры – драматизации с участием детей.</p> <p>– Разучивает с детьми короткие стишки и потешки.</p> |
| <b>Средняя группа (4-5 лет)</b>   |   |
| <p><u>Развитие словаря.</u></p> <p><u>Обогащение словаря.</u></p> <p>– Вводить в словарь детей существительные, обозначающие профессии, глаголы, трудовые действия. Продолжать учить детей</p>  | <p><u>Развитие словаря.</u></p> <p><u>Обогащение словаря и активизация словаря.</u></p> <p>– Педагог формирует у детей умение использовать в речи названия предметов и материалов, из которых они изготовлены; названия живых существ и сред их</p>   |



|   |  |
|---|--|
| <p>определять и называть местоположение предмета, время суток, характеризовать состояние и настроение людей.</p> <p><i>Активизация словаря.</i></p> <p>– Закреплять у детей умения использовать в речи существительные, обозначающие названия частей и деталей предметов, прилагательные, обозначающие свойства предметов, наиболее употребительные глаголы, наречия и предлоги; употреблять существительные с обобщающим значением.</p>  | <p>обитания, некоторые трудовые процессы; слова, обозначающие части предметов, объектов и явлений природы, их свойства и качества: цветовые оттенки, вкусовые качества, степени качества объектов, явлений; употреблять слова, обозначающие некоторые родовые и видовые обобщения, а также лежащие в основе этих обобщений существенные признаки; слова извинения, участия, эмоционального сочувствия.</p>   |
| <p><u><i>Звуковая культура речи.</i></u></p> <p>– Закреплять правильное произношение гласных и согласных звуков, отрабатывать произношение свистящих, шипящих и сонорных звуков. Продолжать работу над дикцией: совершенствовать отчетливое произношение слов и словосочетаний.</p> <p>– Проводить работу по развитию фонематического слуха: учить различать на слух и называть слова с определенным звуком. Совершенствовать интонационную выразительность речи.</p>   | <p><u><i>Звуковая культура речи.</i></u></p> <p>– Педагог помогает детям овладеть правильным произношением звуков родного языка и словопроизношением, развивает у детей звуковую и интонационную культуру речи, фонематический слух, закрепляет у детей умения правильно произносить свистящие и шипящие звуки; четко воспроизводить фонетический и морфологический рисунок слова;</p> <p>– формирует умения говорить внятно, в среднем темпе, голосом средней силы, выразительно читать стихи, регулируя интонацию, тембр, силу голоса и ритм речи в зависимости от содержания стихотворения.</p> |
| <p><u><i>Грамматический строй речи.</i></u></p> <p>– Продолжать формировать у детей умение правильно согласовывать слова в предложении. Совершенствовать умения: правильно использовать предлоги в речи; образовывать форму множественного числа существительных, обозначающих детенышей животных, употреблять эти существительные в именительном и родительном падежах; правильно использовать форму множественного числа родительного падежа существительных; употреблять формы повелительного наклонения глаголов; использовать простые и сложносочиненные и сложноподчиненные предложения; правильно понимать и употреблять предлоги с пространственным значением (в, под, между, около); правильно образовывать названия предметов посуды.</p> | <p><u><i>Грамматический строй речи.</i></u></p> <p>– Педагог формирует у детей умение использовать полные, распространенные простые с однородными членами и сложноподчиненные предложения для передачи временных, пространственных, причинно-следственных связей; правильно употреблять суффиксы и приставки при словообразовании; использовать систему окончаний существительных, прилагательных, глаголов для оформления речевого высказывания.</p>  |

|  |  |
|--|--|
| <p><u>Связная речь.</u></p> <p>– Продолжать совершенствовать диалогическую речь детей. Закреплять у детей умение поддерживать беседу: задавать вопросы по поводу предметов, их качеств, действий с ними, взаимоотношений с окружающими, правильно по форме и содержанию отвечать на вопросы. Поддерживать стремление детей рассказывать о своих наблюдениях, переживаниях; пересказывать небольшие сказки и рассказы, знакомые детям и вновь прочитанные; составлять по образцу небольшие рассказы о предмете, игрушке, по содержанию сюжетной картины. Воспитывать культуру общения: формирование умений приветствовать родных, знакомых, детей по группе. Использовать формулы речевого этикета при ответе по телефону, при вступлении в разговор с незнакомыми людьми, при встрече гостей. Развивать коммуникативно-речевые умения у детей (умение вступить, поддержать и завершить общение).</p> | <p><u>Связная речь.</u></p> <p>– Педагог развивает у детей связную, грамматически правильную диалогическую и монологическую речь, обучает детей использовать вопросы поискового характера («Почему?», «Зачем?», «Для чего?»); составлять описательные рассказы из 5-6 предложений о предметах и повествовательные рассказы из личного опыта; использовать элементарные формы объяснительной речи.</p> <p>– Педагог развивает у детей речевое творчество, умения сочинять повествовательные рассказы по игрушкам, картинам; составлять описательные загадки об игрушках, объектах природы; поддерживает инициативность и самостоятельность ребенка в речевом общении со взрослыми и сверстниками; формирует умение использовать в практике общения описательные монологи и элементы объяснительной речи.</p> <p>– Педагог развивает у детей умения использовать вариативные формы приветствия, прощания, благодарности, обращения с просьбой, поддерживает стремление детей задавать и правильно формулировать вопросы, при ответах на вопросы использовать элементы объяснительной речи, развивает умение пересказывать сказки, составлять описательные рассказы о предметах и объектах, по картинкам.</p> <p>– Педагог помогает детям осваивать умения вступать в речевое общение с окружающими, задавать вопросы, отвечать на вопросы, слушать ответы других детей, использовать разные типы реплик, рассказывать о событиях, приглашать к деятельности; адекватно реагировать на эмоциональное состояние собеседника речевым высказыванием.</p> <p>– Педагог формирует у детей умение участвовать в коллективном разговоре, поддерживая общую беседу, не перебивая собеседников, использовать средства интонационной речевой выразительности, элементы объяснительной речи при разрешении конфликтов, закрепляет у детей умения использовать в речи вариативные формы приветствия; прощания; обращения к взрослым и сверстникам с просьбой, благодарности, обиды, жалобы, формирует у детей навыки обращаться к сверстнику по имени, к взрослому – по имени и отчеству.</p> |
| <p><u>Подготовка детей к обучению грамоте.</u></p> <p>– Продолжать знакомить с терминами «слово», «звук» практически, учить понимать и употреблять эти слова при выполнении упражнений, в речевых играх. Знакомить детей с тем, что слова состоят из звуков, звучат по-разному и</p>   | <p><u>Подготовка детей к обучению грамоте.</u></p> <p>– Педагог закрепляет у детей умение понимать термины «слово», «звук», использовать их в речи; формирует представления о том, что слова состоят из звуков, могут быть длинными и короткими; формирует умение сравнивать слова по протяженности; помогает детям осваивать начальные умения звукового анализа слов: самостоятельно произносить слова, интонационно подчеркивая в них первый звук; узнавать слова на</p>   |

|  |   |
|--|---|
| <p>сходно, звуки в слове произносятся в определенной последовательности, могут быть разные по длительности звучания (короткие и длинные). Формировать умения различать на слух твердые и мягкие согласные (без выделения терминов), определять и изолированно произносить первый звук в слове, называть слова с заданным звуком; выделять голосом звук в слове: произносить заданный звук протяжно, громче, четче, чем он произносится обычно, называть изолированно.</p>  | <p>заданный звук.</p>   |
| <p><u>Интерес к художественной литературе.</u></p> <ul style="list-style-type: none"> <li>– Обогащать опыт восприятия жанров фольклора (загадки, считалки, заклички, сказки о животных, волшебные сказки) и художественной литературы (авторские сказки, рассказы, стихотворения); знать основные особенности жанров литературных произведений.</li> <li>– Развивать способность воспринимать содержание и форму художественных произведений (устанавливать причинно-следственные связи в повествовании, понимать главные характеристики героев; привлекать внимание детей к ритму поэтической речи, образным характеристикам предметов и явлений).</li> <li>– Развивать художественно-речевые и исполнительские умения (выразительное чтение наизусть потешек, прибауток, стихотворений; выразительное исполнение ролей в инсценировках; пересказ небольших рассказов и сказок).</li> </ul> <p>Воспитывать ценностное отношение к книге, уважение к творчеству писателей и иллюстраторов.</p> | <p><u>Интерес к художественной литературе.</u></p> <ul style="list-style-type: none"> <li>– Педагог знакомит детей с литературными произведениями в соответствии с рекомендованным перечнем. Организует обсуждения прочитанного. Демонстрирует иллюстрации.</li> <li>– Педагог обсуждает с детьми поступки, события произведений.</li> <li>– Педагог знакомит детей с разными жанрами фольклора.</li> <li>– Педагог помогает детям устанавливать причинно – следственные связи в поведении героев.</li> <li>– Педагог развивает художественно-речевые и исполнительские умения (выразительное чтение наизусть потешек, прибауток, стихотворений; выразительное исполнение ролей в инсценировках; пересказ небольших рассказов и сказок).</li> </ul> |
| <p><b>Старшая группа (5-6 лет)</b></p>   |   |
| <p><u>Формирование словаря.</u></p> <p><u>Обогащение словаря.</u></p> <ul style="list-style-type: none"> <li>– Вводить в словарь детей существительные, обозначающие профессии (каменщик, тракторист, швея); названия техники (экскаватор, комбайн); прилагательные, обозначающие признаки предметов; наречия, характеризующие отношение</li> </ul>  | <p><u>Формирование словаря.</u></p> <ul style="list-style-type: none"> <li>– Педагог осуществляет обогащение словаря за счет расширения представлений о явлениях социальной жизни, взаимоотношениях и характерах людей; за счет слов, обозначающих: названия профессий, учреждений, предметов и инструментов труда, техники, помогающей в работе, трудовые действия и качество их выполнения; личностные характеристики человека, его состояния и настроения, внутренние переживания; социально-</li> </ul>   |

|   |   |
|---|---|
| <p>людей к труду (старательно, бережно); глаголы, характеризующие трудовую деятельность людей. Упражнять детей в умении подбирать слова со сходными значениями (синонимы) и противоположными значениями (антонимы).</p> <p><u>Активизация словаря.</u></p> <p>– Закреплять у детей умение правильно, точно по смыслу употреблять в речи существительные, прилагательные, глаголы, наречия, предлоги, использовать существительные с обобщающим значением (строитель, хлебороб).</p>   | <p>нравственные категории, оттенки цвета, тонкое дифференцирование формы, размера и других признаков объекта; названия обследовательских действий, необходимых для выявления качеств и свойств предметов.</p> <p>– Педагог закрепляет у детей умение обобщать предметы: объединять их в группы по существенным признакам.</p>   |
| <p><u>Звуковая культура речи.</u></p> <p>– Закреплять правильное, отчетливое произношение всех звуков родного языка; умение различать на слух и отчетливо произносить часто смешиваемые звуки (с-ш, ж-з); определять место звука в слове.</p> <p>– Продолжать развивать фонематический слух.</p> <p>– Отрабатывать интонационную выразительность речи.</p>  | <p><u>Звуковая культура речи.</u></p> <p>– Педагог развивает у детей звуковую и интонационную культуру речи, фонематический слух, способствует освоению правильного произношения сонорных звуков ([л], [л’], [р], [р’]); упражняет в чистом звукопроизношении в процессе повседневного речевого общения и при звуковом анализе слов; формирует умение использовать средства интонационной выразительности при чтении стихов, пересказе литературных произведений, в процессе общения (самостоятельное изменение темпа, ритма речи, силы и тембра голоса в зависимости от содержания).</p> |
| <p><u>Грамматический строй речи.</u></p> <p>– Совершенствовать умение детей согласовывать в предложении существительные с числительными, существительные с прилагательным, образовывать множественное число существительных, обозначающих детенышей животных. Развивать умения пользоваться несклоняемыми существительными (метро); образовывать по образцу однокоренные слова (кот-котенок-котище), образовывать существительные с увеличительными, уменьшительными, ласкательными суффиксами и улавливать оттенки в значении слов.</p> <p>– Познакомить с разным и способами образования слов. Продолжать совершенствовать у детей умение составлять по образцу простые и сложные предложения; при инсценировках пользоваться прямой и косвенной речью.</p> | <p><u>Грамматический строй речи.</u></p> <p>– Педагог формирует у детей умение грамматически правильно использовать в речи: несклоняемые существительные, слова, имеющие только множественное или только единственное число, глаголы «одеть» и «надеть», существительные множественного числа в родительном падеже; образовывать слова, пользуясь суффиксами, приставками.</p>  |
| <p><u>Связная речь.</u></p> <p>– Совершенствовать</p>   | <p><u>Связная речь.</u></p> <p>– Педагог способствует развитию у детей</p>  |

|   |  |
|---|--|
| <p>диалогическую и монологическую формы речи: закреплять умения поддерживать непринужденную беседу, задавать вопросы, правильно отвечать на вопросы педагога и детей; объединять в распространенном ответе реплики других детей, отвечать на один и тот же вопрос по-разному (кратко и распространенно). Закреплять умение участвовать в общей беседе, внимательно слушать собеседника, не перебивать его, не отвлекаться.</p> <p>– Поощрять разговоры детей по поводу игр, прочитанных книг, просмотренных фильмов.</p> <p>– Продолжать формировать у детей умение использовать разнообразные формулы речевого этикета, употреблять их без напоминания; формировать культуру общения: называть взрослых по имени и отчеству, на «вы», называть друг друга ласковыми именами, во время разговора не опускать голову, смотреть в лицо собеседнику, не вмешиваться в разговор взрослых.</p> <p>– Развивать коммуникативно-речевые умения, умение связно, последовательно и выразительно пересказывать небольшие литературные произведения (сказки, рассказы) без помощи вопросов педагога, выразительно передавая диалоги действующих лиц, характеристики персонажей, формировать умение самостоятельно составлять по плану и образцу небольшие рассказы о предмете, по картине, набору картинок, составлять письма (педагогу, другу); составлять рассказы из опыта, передавая хорошо знакомые события. Формировать умение составлять небольшие рассказы творческого характера по теме, предложенной педагогом.</p> | <p>монологической речи, формирует умение замечать и доброжелательно исправлять ошибки в речи сверстников, обогащает представления детей о правилах речевого этикета, развивает умение соблюдать этику общения в условиях коллективного взаимодействия, поддерживает интерес детей к рассказыванию по собственной инициативе, поощряет использование в диалоге разных типов реплик.</p> <p>– Педагог помогает детям осваивать этикет телефонного разговора, столового, гостевого этикета, этикет взаимодействия в общественных местах; использовать невербальные средства общения (мимика, жесты, позы); принятые нормы вежливого речевого общения; участвовать в коллективных разговорах, использовать разные виды деятельности и речевые ситуации для развития диалогической речи.</p> <p>– Педагог формирует у детей умения самостоятельно строить игровые и деловые диалоги; пересказывать литературные произведения по ролям, по частям, правильно передавая идею и содержание, пользоваться прямой и косвенной речью; с помощью педагога определять и воспроизводить логику описательного рассказа; в описательных рассказах о предметах, объектах и явлениях природы использовать прилагательные и наречия; сочинять сюжетные рассказы по картине, из личного опыта; с помощью педагога строить свой рассказ в соответствии с логикой повествования; в повествовании отражать типичные особенности жанра сказки или рассказа.</p> <p>– Педагог развивает у детей речевое творчество, формирует интерес к самостоятельному сочинению, созданию разнообразных видов творческих рассказов: придумывание продолжения и окончания к рассказу, рассказы по аналогии, рассказы по плану педагога, по модели.</p> <p>– Педагог закрепляет у детей умение внимательно выслушивать рассказы сверстников, замечать речевые ошибки и доброжелательно исправлять их; использовать элементы речи-доказательства при отгадывании загадок, в процессе совместных игр, в повседневном общении, помогает детям осваивать умения находить в текстах литературных произведений сравнения, эпитеты; использовать их при сочинении загадок, сказок, рассказов.</p> |
| <p><u>Подготовка детей к обучению грамоте.</u></p> <p>– Формировать у детей умение производить анализ слов различной звуковой структуры, выделять словесное ударение и определять его место в структуре слова, качественно характеризовать выделяемые звуки</p>   | <p><u>Подготовка детей к обучению грамоте.</u></p> <p>– Педагог помогает детям осваивать представления о существовании разных языков, термины «слово», «звук», «буква», «предложение», «гласный звук» и «согласный звук», проводить звуковой анализ слова, делить на слоги двух-, трехслоговые слова; осуществлять звуковой анализ простых трехзвучных</p>   |

|   |   |
|---|---|
| <p>(гласные, твердый согласный, мягкий согласный, ударный гласный, безударный гласный звук), правильно употреблять соответствующие термины.</p> <ul style="list-style-type: none"> <li>– Познакомить детей со словесным составом предложения и звуковым составом слова.</li> </ul>  | <p>слов: интонационно выделять звуки в слове, различать гласные и согласные звуки, определять твердость и мягкость согласных, составлять схемы звукового состава слова; составлять предложения по живой модели; определять количество и последовательность слов в предложении.</p> <ul style="list-style-type: none"> <li>– Педагог развивает мелкую моторику кистей рук детей с помощью раскрашивания, штриховки, мелких мозаик.</li> </ul>  |
| <p><u>Интерес к художественной литературе.</u></p> <ul style="list-style-type: none"> <li>– Обогащать опыт восприятия жанров фольклора (потешки, песенки, прибаутки, сказки о животных, волшебные сказки) и художественной литературы (небольшие авторские сказки, рассказы, стихотворения).</li> <li>– Развивать интерес к произведениям познавательного характера.</li> <li>– Формировать положительное эмоциональное отношение к «чтению с продолжением» (сказка-повесть, цикл рассказов со сквозным персонажем). Формировать избирательное отношение к известным произведениям фольклора и художественной литературы, поддерживать инициативу детей в выборе произведений для совместного слушания (в том числе и повторное).</li> <li>– Формировать представления о некоторых жанровых, композиционных, языковых особенностях произведений: поговорка, загадка, считалка, скороговорка, народная сказка, рассказ, стихотворение.</li> <li>– Углублять восприятие содержания и формы произведений (оценка характера персонажа с опорой на его портрет, поступки, мотивы поведения и другие средства раскрытия образа; ритм в поэтическом тексте; рассматривание иллюстраций разных художников к одному и тому же произведению).</li> <li>– Совершенствовать и исполнительские умения (выразительное чтение наизусть потешек, прибауток, стихотворений; выразительное чтение по ролям в</li> </ul> | <p><u>Интерес к художественной литературе.</u></p> <ul style="list-style-type: none"> <li>– Педагог знакомит детей с литературными произведениями в соответствии с рекомендованным перечнем. Организует обсуждения прочитанного. Демонстрирует иллюстрации.</li> <li>– Педагог обсуждает с детьми поступки, события произведений.</li> <li>– Педагог обогащает знания детей о разных жанрах фольклора.</li> <li>– Педагог организует чтение с продолжением.</li> <li>– Педагог совершенствует художественно-речевые и исполнительские умения (выразительное чтение наизусть потешек, прибауток, стихотворений; выразительное исполнение ролей в инсценировках; пересказ небольших рассказов и сказок).</li> </ul> |

|  |  |
|--|--|
| <p>инсценировках; пересказ близко к тексту).</p> <p>Развивать образность речи и словесное творчество (умения выделять из текста образные единицы, понимать их значение; составлять короткие рассказы по потешке, прибаутке).</p>   |  |
| <p><b>Подготовительная к школе группа (6-7 лет)</b></p>  |  |
| <p><u>Формирование словаря.</u><br/><u>Обогащение словаря.</u></p> <p>– Расширять запас слов, обозначающих название предметов, действий, признаков. Закреплять у детей умения использовать в речи синонимы, существительные с обобщающими значениями. Вводить в словарь детей антонимы, многозначные слова.</p> <p>– <i>Активизация словаря.</i></p> <p>Совершенствовать умение использовать разные части речи точно по смыслу.</p>  | <p><u>Формирование словаря.</u></p> <p>– Педагог формирует у детей умения подбирать точные слова для выражения мысли; выполнять операцию классификации – деления освоенных понятий на группы на основе выявленных признаков, использовать в речи средства языковой выразительности: антонимы, синонимы, многозначные слова, метафоры, олицетворения.</p>   |
| <p><u>Звуковая культура речи.</u></p> <p>– Совершенствовать умение различать на слух и в произношении все звуки родного языка.</p> <p>– Отрабатывать дикцию: внятно и отчетливо произносить слова и словосочетания с естественной интонацией. Совершенствовать фонематический слух: называть слова с определенным звуком, находить слова с этим звуком в предложении, определять место звука в слове (в начале, в середине, в конце). Развивать интонационную сторону речи (мелодика, ритм, тембр, сила голоса, темп).</p> | <p>– Педагог способствует автоматизации и дифференциации сложных для произношения звуков в речи; проводит работу по исправлению имеющихся нарушений в звукопроизношении.</p>   |
| <p><u>Грамматический строй речи.</u></p> <p>– Закреплять умение согласовывать существительные с числительными, существительные с прилагательными, образовывать по образцу существительные с суффиксами, глаголы с приставками, сравнительную и превосходную степени имен прилагательных. Совершенствовать умение детей образовывать однокоренные слова, использовать в речи сложные предложения разных видов.</p>  | <p><u>Грамматический строй речи.</u></p> <p>– Педагог развивает у детей умения образовывать сложные слова посредством слияния основ, самостоятельно использовать в речи разные типы предложений в соответствии с содержанием высказывания, с помощью игр и упражнений закрепляет умения согласовывать существительные с числительными, существительные с прилагательными, образовывать по образцу существительные с суффиксами, глаголы с приставками, сравнительную и превосходную степени имен прилагательных.</p> |

|  |  |
|--|--|
| <p><u>Связная речь.</u></p> <ul style="list-style-type: none"> <li>– Совершенствовать диалогическую и монологическую формы речи. Закреплять умение отвечать на вопросы и задавать их, воспитывать культуру речевого общения. Продолжать развивать коммуникативно-речевые умения.</li> <li>– Продолжать учить детей самостоятельно, выразительно, последовательно, без повторов передавать содержание литературного текста, использовать в пересказе выразительные средства, характерные для произведения.</li> <li>– Совершенствовать умение составлять рассказы о предмете, по картине, по серии сюжетных картинок.</li> <li>– Продолжать учить детей составлять небольшие рассказы из личного опыта, творческие рассказы без наглядного материала. Закреплять умение составлять рассказы и небольшие сказки.</li> <li>– Формировать умения строить разные типы высказывания (описание, повествование, рассуждение), соблюдая их структуру и используя разнообразные типы связей между предложениями и между частями высказывания.</li> </ul> | <p><u>Связная речь.</u></p> <ul style="list-style-type: none"> <li>– Педагог подводит детей к осознанному выбору этикетной формы в зависимости от ситуации общения, возраста собеседника, цели взаимодействия, формирует умение использовать средства языковой выразительности при сочинении загадок, сказок, стихотворений, помогает детям осваивать умения коллективного речевого взаимодействия при выполнении поручений и игровых заданий, употреблять вариативные этикетные формулы эмоционального взаимодействия с людьми, правила этикета в новых ситуациях. Например, формирует умение представить своего друга родителям, сверстникам. Педагог использует речевые ситуации и совместную деятельность для формирования коммуникативно-речевых умений у детей, закрепляет у детей умение пересказывать литературные произведения по ролям, близко к тексту, от лица литературного героя, передавая идею и содержание, выразительно воспроизводя диалоги действующих лиц, подводит к пониманию и запоминанию авторских средств выразительности, использованию их при пересказе, в собственной речи, умению замечать их в рассказах сверстников.</li> <li>– В описательных рассказах педагог формирует у детей умения передавать эмоциональное отношение к образам, используя средства языковой выразительности: метафоры, сравнения, эпитеты, гиперболы, олицетворения; самостоятельно определять логику описательного рассказа; использовать разнообразные средства выразительности; формирует умение составлять повествовательные рассказы по картине, из личного и коллективного опыта, по набору игрушек, закрепляет у детей умение строить свой рассказ, соблюдая структуру повествования, составлять рассказы-контaminaции (сочетание описания и повествования; описания и рассуждения).</li> <li>– Педагог развивает у детей способность самостоятельно использовать в процессе общения со взрослыми и сверстниками объяснительную речь, речь-доказательство, речевое планирование, помогает детям осваивать умения самостоятельно сочинять разнообразные виды творческих рассказов. В творческих рассказах закрепляет умение использовать личный и литературный опыт в зависимости от индивидуальных интересов и способностей; развивает у детей</li> <li>– умение внимательно выслушивать рассказы сверстников, помогать им в случае затруднений, замечать речевые и логические ошибки, доброжелательно и конструктивно исправлять их.</li> </ul> |
| <p><u>Подготовка детей к обучению грамоте.</u></p>   | <p><u>Подготовка детей к обучению грамоте.</u></p> <ul style="list-style-type: none"> <li>– Педагог продолжает формировать у детей интерес</li> </ul>  |



|   |  |
|---|--|
| <p>– Упражнять в составлении предложений из 2-4 слов, членении простых предложений на слова с указанием их последовательности. Формировать у детей умение делить слова на слоги, составлять слова из слогов, делить на слоги трехсложные слова с открытыми слогами; знакомить детей с буквами; читать слоги, слова, простые предложения из 2-3 слов.</p>  | <p>к языку, осознанное отношение к языковым явлениям, помогает освоить звуковой анализ четырехзвуковых и пятизвуковых слов; закрепляет умение интонационно выделять звуки в слове, определять их последовательность, давать им характеристику, составлять схемы слова, выделять ударный гласный звука в слове; определять количество и последовательность слов в предложении; составлять предложения с заданным количеством слов; ориентироваться на листе, выполнять графические диктанты; штриховку в разных направлениях, обводку; знать названия букв, читать слоги.</p>   |
| <p><u>Интерес к художественной литературе.</u></p> <p>– Формировать отношение детей к книге как эстетическому объекту, поддерживать положительные эмоциональные проявления детей (радость, удовольствие при слушании произведений).</p> <p>– Развивать интерес к изданиям познавательного и энциклопедического характера; знакомить с разнообразными по жанру и тематике художественными произведениями.</p> <p>– Формировать положительное эмоциональное отношение к «чтению с продолжением» (сказка-повесть, цикл рассказов со сквозным персонажем).</p> <p>– Формировать представления о жанровых, композиционных и языковых особенностях жанров литературы: литературная сказка, рассказ, стихотворение, басня, пословица, былина, былина.</p> <p>– Углублять восприятие содержания и формы произведений (оценка характера персонажа с опорой на его портрет, поступки, мотивы поведения и другие средства раскрытия образа; развитие поэтического слуха).</p> <p>– Поддерживать избирательные интересы детей к произведениям определенного жанра и тематики. Развивать образность речи и словесное творчество (составление сравнений, метафор, описательных и метафорических загадок, сочинение текстов сказочного и реалистического характера, создание рифмованных строк).</p> | <p><u>Интерес к художественной литературе.</u></p> <p>– Педагог знакомит детей с литературными произведениями в соответствии с рекомендованным перечнем. Организует обсуждения прочитанного. Формирует отношение детей к книге как эстетическому объекту. Знакомит с изданиями познавательного и энциклопедического характера</p> <p>– Педагог обсуждает с детьми поступки, события произведений.</p> <p>– Педагог обогащает знания детей о разных жанрах фольклора.</p> <p>– Педагог организует чтение с продолжением.</p> <p>– Педагог обращает внимание детей на жанровые, композиционные и языковые особенности произведений.</p> <p>– Педагог организует ситуации выбора произведений для чтения с учетом избирательных интересов детей.</p> <p>– Педагог совершенствует художественно-речевые и исполнительские умения (выразительное чтение наизусть потешек, прибауток, стихотворений; выразительное исполнение ролей в инсценировках; пересказ небольших рассказов и сказок). Развивает образность речи и словесное творчество (составление сравнений, метафор, описательных и метафорических загадок, сочинение текстов сказочного и реалистического характера, создание рифмованных строк).</p> |
| <p><b>Решение совокупных задач воспитания в рамках образовательной области «Речевое</b></p>   |  |

**развитие»** направлено на приобщение детей к ценностям «Культура» и «Красота», что предполагает:

- владение формами речевого этикета, отражающими принятые в обществе правила и нормы культурного поведения;
- воспитание отношения к родному языку как ценности, умения чувствовать красоту языка, стремления говорить красиво (на правильном, богатом, образном языке).

### **1.1.4. Задачи и содержание образования в области «Художественно-эстетическое развитие»**

| <b>Художественно-эстетическое развитие</b>   |  |
|--|--|
| <b>Первая младшая группа (2-3 года)</b>  |  |
| <p><u>Приобщение к искусству:</u></p> <ul style="list-style-type: none"> <li>– развивать у детей художественное восприятие (смотреть, слушать и испытывать радость) в процессе ознакомления с произведениями музыкального, изобразительного искусства, природой;</li> <li>– интерес, внимание, любознательность, стремлению к эмоциональному отклику детей на отдельные эстетические свойства и качества предметов и явлений окружающей действительности;</li> <li>– развивать отзывчивость на доступное понимание произведений искусства, интерес к музыке (в процессе прослушивания классической и народной музыки), изобразительному искусству (в процессе рассматривания и восприятия красоты иллюстраций, рисунков, изделия декоративно-прикладного искусства);</li> <li>– познакомить детей с народными игрушками (дымковской, богородской, матрешкой и другими).</li> <li>– поддерживать интерес к малым формам фольклора (пестушки, заклички, прибаутки).</li> <li>– поддерживать стремление детей выразить свои чувства и впечатления на основе эмоционально содержательного восприятия доступных для понимания произведений искусства или наблюдений за природными явлениями;</li> </ul> | <p><u>Приобщение к искусству:</u></p> <ul style="list-style-type: none"> <li>– Педагог развивает у детей художественное восприятие; воспитывает эмоциональную отзывчивость на доступные пониманию детей произведения изобразительного искусства. Знакомит с народными игрушками: дымковской, богородской, матрешкой, ванькой-встанькой и другими, соответствующими возрасту детей. Педагог обращает внимание детей на характер игрушек (веселая, забавная и др.), их форму, цветовое оформление.</li> <li>– Педагог воспитывает интерес к природе и отражению представлений (впечатлений) в доступной изобразительной и музыкальной деятельности.</li> </ul> |
| <p><u>Изобразительная деятельность:</u></p> <ul style="list-style-type: none"> <li>– воспитывать интерес к изобразительной деятельности (рисованию, лепке) совместно со</li> </ul>   | <p><u>Изобразительная деятельность:</u></p> <p><i>Рисование.</i></p> <ul style="list-style-type: none"> <li>– Педагог продолжает развивать у детей художественное восприятие; способствует обогащению</li> </ul>   |

|   |   |
|---|---|
| <p>взрослым и самостоятельно;</p> <ul style="list-style-type: none"> <li>– развивать положительные эмоции на предложение нарисовать, слепить;</li> <li>– научить правильно держать карандаш, кисть;</li> <li>– развивать сенсорные основы изобразительной деятельности: восприятие предмета разной формы, цвета (начиная с контрастных цветов);</li> <li>– включать движение рук по предмету при знакомстве с его формой;</li> <li>– познакомить со свойствами глины, пластилина, пластической массы;</li> <li>– развивать эмоциональный отклик детей на отдельные эстетические свойства и качества предметов в процессе рассматривания игрушек, природных объектов, предметов быта, произведений искусства.</li> </ul> | <p>их сенсорного опыта путем выделения формы предметов, обведения их по контуру поочередно то одной, то другой рукой. Побуждает, поощряет и подводит детей к изображению знакомых предметов, предоставляя им свободу выбора.</p> <ul style="list-style-type: none"> <li>– Педагог обращает внимание детей на то, что карандаш (кисть, фломастер) оставляет след на бумаге, если провести по ней отточенным концом карандаша (фломастером, ворсом кисти).</li> <li>– Учит следить за движением карандаша по бумаге.</li> <li>– Педагог привлекает внимание детей к изображенным ими на бумаге разнообразным линиям, конфигурациям.</li> <li>– Побуждает задумываться над тем, что они нарисовали, на что это похоже; вызывать чувство радости от штрихов и линий, которые дети нарисовали сами.</li> <li>– Педагог побуждает детей к дополнению нарисованного изображения характерными деталями; к осознанному повторению ранее получившихся штрихов, линий, пятен, форм.</li> <li>– Педагог развивает у детей эстетическое восприятие окружающих предметов.</li> <li>– Учит детей различать цвета карандашей, фломастеров, правильно называть их; рисовать разные линии (длинные, короткие, вертикальные, горизонтальные, наклонные), пересекать их, уподобляя предметам: ленточкам, платочкам, дорожкам, ручейкам, сосулькам, заборчику и др</li> <li>– Подводит детей к рисованию предметов округлой формы.</li> <li>– При рисовании педагог формирует у ребенка правильную позу (сидеть свободно, не наклоняться низко над листом бумаги), свободная рука поддерживает лист бумаги, на котором рисует малыш.</li> <li>– Педагог учит держать карандаш и кисть свободно: карандаш – тремя пальцами выше отточенного конца, кисть – чуть выше железного наконечника; набирать краску на кисть, макая ее всем ворсом в баночку, снимать лишнюю краску, прикасаясь ворсом к краю баночки.</li> </ul> <p><i>Лепка.</i></p> <ul style="list-style-type: none"> <li>– Педагог поощряет у детей интерес к лепке. Знакомит с пластическими материалами: глиной, пластилином, пластической массой (отдавая предпочтение глине).</li> <li>– Учит аккуратно пользоваться материалами.</li> <li>– Педагог учит детей отламывать комочки глины от большого куска; лепить палочки и колбаски, раскатывая комочек между ладонями прямыми движениями; соединять концы палочки, плотно прижимая их друг к</li> </ul> |
|---|---|

|  |  |
|--|--|
|  | <p>другу (колечко, бараночка, колесо и др.).</p> <ul style="list-style-type: none"> <li>– Педагог учит раскатывать комочек глины круговыми движениями ладоней для изображения предметов круглой формы (шарик, яблоко, ягода и др.), сплющивать комочек между ладонями (лепешки, печенье, пряники); делать пальцами углубление в середине сплющенного комочка (миска, блюдце).</li> <li>– Педагог учит соединять две вылепленные формы в один предмет: палочка и шарик (погремушка или грибок), два шарика (неваляшка) и т. п. Педагог приучает детей класть глину и вылепленные предметы на дощечку или специальную заранее подготовленную клеенку.</li> </ul>   |
| <p><u>Конструктивная деятельность:</u></p> <ul style="list-style-type: none"> <li>– знакомить детей с деталями (кубик, кирпичик, трехгранная призма, пластина, цилиндр), с вариантами расположения строительных форм на плоскости; развивать интерес к конструктивной деятельности, поддерживать желание детей строить самостоятельно.</li> </ul>                                | <p><u>Конструктивная деятельность:</u></p> <ul style="list-style-type: none"> <li>– В процессе игры с настольным и напольным строительным материалом педагог продолжает знакомить детей с деталями (кубик, кирпичик, трехгранная призма, пластина, цилиндр), с вариантами расположения строительных форм на плоскости.</li> <li>– Педагог продолжает формировать умение у детей сооружать элементарные постройки по образцу, поддерживает желание строить что-то самостоятельно; способствует пониманию пространственных соотношений.</li> <li>– Педагог учит детей пользоваться дополнительными сюжетными игрушками, соразмерными масштабам построек (маленькие машинки для маленьких гаражей и т. п.).</li> <li>– По окончании игры приучает убирать все на место. Знакомит детей с простейшими пластмассовыми конструкторами.</li> <li>– Учит совместно с взрослым конструировать башенки, домики, машины. В летнее время педагог развивает интерес у детей к строительным играм с использованием природного материала (песок, вода, желуди, камешки и т. п.).</li> </ul> |
| <p><u>Музыкальная деятельность:</u></p> <ul style="list-style-type: none"> <li>– воспитывать интерес к музыке, желание слушать музыку, подпевать, выполнять простейшие танцевальные движения;</li> <li>– приобщать к восприятию музыки, соблюдая первоначальные правила: не мешать соседу вслушиваться в музыкальное произведение и эмоционально на него реагировать.</li> </ul> | <p><u>Музыкальная деятельность:</u></p> <p><i>Слушание.</i></p> <ul style="list-style-type: none"> <li>– Педагог учит детей внимательно слушать спокойные и бодрые песни, музыкальные пьесы разного характера, понимать, о чем (о ком) поется, и эмоционально реагировать на содержание.</li> <li>– Учит детей различать звуки по высоте (высокое и низкое звучание колокольчика, фортепьяно, металлофона).</li> </ul> <p><i>Пение.</i></p> <ul style="list-style-type: none"> <li>– Педагог вызывает активность детей при подпевании и пении. Развивает умение подпевать фразы в песне (совместно с педагогом).</li> <li>– Поощряет сольное пение.</li> </ul>   |

|   |   |
|---|---|
|   | <p><i>Музыкально-ритмические движения.</i></p> <ul style="list-style-type: none"> <li>– Педагог развивает у детей эмоциональность и образность восприятия музыки через движения.</li> <li>– Педагог продолжает формировать у детей способность воспринимать и воспроизводить движения, показываемые взрослым (хлопать, притопывать ногой, полуприседать, совершать повороты кистей рук и т. д.).</li> <li>– Учит детей начинать движение с началом музыки и заканчивать с ее окончанием; передавать образы (птичка летает, зайка прыгает, мишка косолапый идет).</li> <li>– Педагог совершенствует умение ходить и бегать (на носках, тихо; высоко и низко поднимая ноги; прямым галопом), выполнять плясовые движения в кругу, в рассыпную, менять движения с изменением характера музыки или содержания песни.</li> </ul> |
| <p><u><i>Театрализованная деятельность:</i></u></p> <ul style="list-style-type: none"> <li>– пробуждать интерес к театрализованной игре путем первого опыта общения с персонажем (кукла Катя показывает концерт), расширения контактов со взрослым (бабушка приглашает на деревенский двор);</li> <li>– побуждать детей отзываться на игры-действия со звуками (живой и неживой природы), подражать движениям животных и птиц под музыку, под звучащее слово (в произведениях малых фольклорных форм);</li> <li>– способствовать проявлению самостоятельности, активности в игре с персонажами-игрушками;</li> <li>– развивать умение следить за действиями заводных игрушек, сказочных героев, адекватно реагировать на них;</li> <li>– способствовать формированию навыка перевоплощения в образы сказочных героев;</li> <li>– создавать условия для систематического восприятия театрализованных выступлений педагогического театра (взрослых).</li> </ul> | <p><u><i>Театрализованная деятельность:</i></u></p> <ul style="list-style-type: none"> <li>– Педагог пробуждает интерес детей к театрализованной игре, создает условия для ее проведения. Формирует умение следить за развитием действия в играх-драматизациях и кукольных спектаклях, созданных силами взрослых и старших детей.</li> <li>– Педагог учит детей имитировать характерные действия персонажей (птички летают, козленок скачет), передавать эмоциональное состояние человека (мимикой, позой, жестом, движением). Знакомит детей с приемами вождения настольных кукол.</li> <li>– Учит сопровождать движения простой песенкой.</li> <li>– Педагог поощряет у детей желание действовать с элементами костюмов (шапочки, воротнички и т. д.) и атрибутами как внешними символами роли.</li> </ul>                |
| <p><u><i>Культурно-досуговая деятельность:</i></u></p> <ul style="list-style-type: none"> <li>– создавать эмоционально-положительный климат в группе и ДОО, обеспечение у детей чувства комфортности, уюта и защищенности; формировать умение самостоятельной работы детей с художественными</li> </ul>   | <p><u><i>Культурно-досуговая деятельность:</i></u></p> <ul style="list-style-type: none"> <li>– Педагог создает эмоционально-положительный климат в группе и ДОО, для обеспечения у детей чувства комфортности, уюта и защищенности; формирует у детей умение самостоятельной работы детей с художественными материалами.</li> </ul>  |

|  |  |
|--|--|
| <p>материалами;</p> <ul style="list-style-type: none"> <li>– привлекать детей к посильному участию в играх, театрализованных представлениях, забавах, развлечениях и праздниках;</li> <li>– развивать умение следить за действиями игрушек, сказочных героев, адекватно реагировать на них;</li> </ul> <p>формировать навык перевоплощения детей в образы сказочных героев.</p>  | <ul style="list-style-type: none"> <li>– Привлекает детей к посильному участию в играх с пением, театрализованных представлениях (кукольный театр; инсценирование русских народных сказок), забавах, развлечениях (тематических, спортивных) и праздниках.</li> <li>– Развивает умение следить за действиями игрушек, сказочных героев, адекватно реагировать на них. Формирует навык перевоплощения детей в образы сказочных героев.</li> </ul>   |
| <p><b>Вторая младшая группа (3-4 года)</b></p>   |  |
| <p><u>Приобщение к искусству:</u></p> <ul style="list-style-type: none"> <li>– продолжать развивать художественное восприятие, подводить детей к восприятию произведений искусства (разглядывать и чувствовать);</li> <li>– воспитывать интерес к искусству;</li> <li>– формировать понимание красоты произведений искусства, потребность общения с искусством;</li> <li>– развивать у детей эстетические чувства при восприятии музыки, изобразительного, народного декоративно-прикладного искусства; содействовать возникновению положительного эмоционального отклика на красоту окружающего мира, выраженного в произведениях искусства;</li> <li>– формировать патриотическое отношение и чувство сопричастности к природе родного края, к семье в процессе музыкальной, изобразительной, театрализованной деятельности</li> <li>– знакомить детей с элементарными средствами выразительности в разных видах искусства (музыке, изобразительном искусстве, театрализованной деятельности);</li> <li>– готовить детей к посещению кукольного театра, выставки детских работ и т.д.</li> <li>– приобщать детей к участию в концертах, праздниках в семье и ДОО: исполнение танца, песни, чтение стихов.</li> </ul> | <p><u>Приобщение к искусству:</u></p> <ul style="list-style-type: none"> <li>– Педагог подводит детей к восприятию произведений искусства, содействует возникновению эмоционального отклика на музыкальные произведения, произведения народного и профессионального изобразительного искусства. Знакомит детей с элементарными средствами выразительности в разных видах искусства (цвет, звук, форма, движение, жесты, интонация), подводит к различению видов искусства через художественный образ. Педагог формирует у детей умение сосредотачивать внимание на эстетическую сторону предметно-пространственной среды, природных явлений.</li> <li>– Педагог формирует у детей патриотическое отношение и чувства сопричастности к природе родного края, к семье в процессе музыкальной, изобразительной, театрализованной деятельности.</li> <li>– Педагог, в процессе ознакомления с народным искусством: глиняными игрушками, игрушками из соломы и дерева, предметами быта и одежды; скульптурой малых форм; репродукциями картин русских художников, с детскими книгами (иллюстрации художников Ю. Васнецова, В. Сутеева, Е. Чарушина), с близкими детскому опыту живописными образами, формирует у ребенка эстетическое и эмоционально-нравственное отношение к отражению окружающей действительности в изобразительном искусстве и художественных произведениях.</li> <li>– Педагог развивает у детей эстетическое восприятие, умение видеть красоту и своеобразие окружающего мира, вызывать у детей положительный эмоциональный отклик на красоту природы, поддерживать желание отображать полученные впечатления в продуктивных видах художественно-эстетической деятельности.</li> <li>– Педагог начинает приобщать детей к посещению кукольного театра, различных детских художественных выставок.</li> </ul> |
| <p><u>Изобразительная деятельность:</u></p> <ul style="list-style-type: none"> <li>– формировать у детей интерес к занятиям изобразительной</li> </ul>   | <p><u>Изобразительная деятельность:</u></p> <ul style="list-style-type: none"> <li>– Педагог формирует у детей интерес к занятиям изобразительной деятельностью; воспитывает у детей</li> </ul>  |

деятельностью; формировать у детей знания в области изобразительной деятельности;

- развивать у детей эстетическое восприятие;

- формировать умение у детей видеть цельный художественный образ в единстве изобразительно-выразительных средств колористической, композиционной и смысловой трактовки;

- формировать умение у детей в рисовании, лепке, аппликации изображать простые предметы и явления, передавая их образную выразительность;

- находить связь между предметами и явлениями окружающего мира и их изображениями (в рисунке, лепке, аппликации);

- развивать положительный эмоциональный отклик детей на эстетические свойства и качества предметов, на эстетическую сторону явлений природы и окружающего мира; отображать свои представления и впечатления об окружающем мире доступными графическими и живописными средствами;

- формировать у детей способы зрительного и тактильного обследования различных объектов для обогащения и уточнения восприятия особенностей их формы, пропорций, цвета, фактуры;

- вызывать у детей положительный эмоциональный отклик на красоту природы, произведения искусства (книжные иллюстрации, изделия народных промыслов, предметы быта и др.);

- формировать умение у детей создавать как индивидуальные, так и коллективные композиции в рисунках, лепке, аппликации;

- знакомить детей с народной игрушкой (филимоновской, дымковской, семеновской, богородской) для обогащения зрительных впечатлений и показа условно-обобщенной трактовки художественных образов;

художественный вкус и чувство гармонии; продолжает развивать у детей художественное восприятие, закрепляет у детей умение выделять цвет, форму, величину как особые свойства предметов, группировать однородные предметы по нескольким сенсорным признакам: величине, форме, цвету, активно включая все органы чувств; учит детей видеть и восхищаться красотой изображенных предметов (формой, цветом) на картинах и при рассматривании народных игрушек, декоративно-прикладных изделий.

*Рисование.*

- Педагог формирует у детей интерес к рисованию; умение передавать в рисунках красоту окружающих предметов и природы (голубое небо с белыми облаками; кружащиеся на ветру и падающие на землю разноцветные листья; снежинки и т. п.).

- Продолжает учить правильно держать карандаш, фломастер, кисть, не напрягая мышц и не сжимая сильно пальцы; формирует навык свободного движения руки с карандашом и кистью во время рисования.

- Учит детей набирать краску на кисть: аккуратно обмакивать ее всем ворсом в баночку с краской, снимать лишнюю краску о край баночки легким прикосновением ворса, хорошо промывать кисть, прежде чем набрать краску другого цвета.

- Приучает детей осушать промытую кисть о мягкую тряпочку или бумажную салфетку. Закрепляет знание названий цветов (красный, синий, зеленый, желтый, белый, черный); знакомит детей с оттенками (розовый, голубой, серый).

- Педагог обращает внимание детей на подбор цвета, соответствующего изображаемому предмету. Учит детей ритмичному нанесению линий, штрихов, пятен, мазков (оппадают с деревьев листочки, идет дождь, «снег, снег кружится, белая вся улица», «дождик, дождик, кап, кап, кап...»).

- Педагог формирует у детей умение изображать простые предметы, рисовать прямые линии (короткие, длинные) в разных направлениях, перекрещивать их (полоски, ленточки, дорожки, заборчик, клетчатый платочек и др.).

- Подводит детей к изображению предметов разной формы (округлая, прямоугольная) и предметов, состоящих из комбинаций разных форм и линий (неваляшка, снеговик, цыпленок, тележка, вагончик и др.).

- Формирует у детей умение создавать несложные сюжетные композиции, повторяя изображение одного предмета (елочки на нашем участке, неваляшки гуляют) или изображая разнообразие предметов, насекомых и т.п. (в траве ползают жучки и червячки; колобок катится по дорожке и др.). Учит детей располагать изображения

|  |  |
|--|--|
| <p>– переводить детей от рисования-подражания к самостоятельному творчеству.</p> | <p>по всему листу.</p> <p><i>Лепка.</i></p> <ul style="list-style-type: none"> <li>– Педагог формирует у детей интерес к лепке. Закрепляет представления детей о свойствах глины, пластилина, пластической массы и способах лепки. Учит детей раскатывать комочки прямыми и круговыми движениями, соединять концы получившейся палочки, сплющивать шар, сминая его ладонями обеих рук.</li> <li>– Педагог побуждает детей украшать вылепленные предметы, используя палочку с заточенным концом; учит детей создавать предметы, состоящие из 2–3 частей, соединяя их путем прижимания друг к другу.</li> <li>– Закрепляет у детей умение аккуратно пользоваться глиной, класть комочки и вылепленные предметы на дощечку. Учит детей лепить несложные предметы, состоящие из нескольких частей (неваляшка, цыпленок, пирамидка и др.).</li> <li>– Педагог предлагает объединять вылепленные фигурки в коллективную композицию (неваляшки водят хоровод, яблоки лежат на тарелке и др.).</li> <li>– Педагог воспитывает у детей способность радоваться от восприятия результата общей работы.</li> </ul> <p><i>Аппликация.</i></p> <ul style="list-style-type: none"> <li>– Педагог приобщает детей к искусству аппликации, формирует интерес к этому виду деятельности. Учит детей предварительно выкладывать (в определенной последовательности) на листе бумаги готовые детали разной формы, величины, цвета, составляя изображение (задуманное ребенком или заданное педагогом), и наклеивать их.</li> <li>– Педагог учит детей аккуратно пользоваться клеем: намазывать его кисточкой тонким слоем на обратную сторону наклеиваемой фигуры (на специально приготовленной клеенке); прикладывать стороной, намазанной клеем, к листу бумаги и плотно прижимать салфеткой.</li> <li>– Педагог формирует у детей навык аккуратной работы.</li> <li>– Учит детей создавать в аппликации на бумаге разной формы (квадрат, розетка и др.) предметные и декоративные композиции из геометрических форм и природных материалов, повторяя и чередуя их по форме и цвету.</li> <li>– Развивает у детей чувство ритма. Педагог закрепляет у детей знание формы предметов и их цвета.</li> <li>– <i>Народное декоративно-прикладное искусство.</i> Педагог приобщает детей к декоративной деятельности: учит украшать дымковскими узорами силуэты игрушек, вырезанных педагогом (птичка, козлик, конь и др.), и разных предметов (блюдечко, рукавички)</li> </ul> |
| <p><u>Конструктивная деятельность:</u></p> <p>– совершенствовать у детей</p>     | <p><u>Конструктивная деятельность:</u></p> <p>– Педагог учит детей простейшему анализу</p>   |



|   |   |
|---|---|
| <p>конструктивные умения;</p> <ul style="list-style-type: none"> <li>– формировать умение у детей различать, называть и использовать основные строительные детали (кубики, кирпичики, пластины, цилиндры, трехгранные призмы); сооружать новые постройки, используя полученные ранее умения (накладывание, приставление, прикладывание);</li> <li>– формировать умение у детей использовать в постройках детали разного цвета.</li> </ul>   | <p>созданных построек; вызывает чувство радости при удавшейся постройке.</p> <ul style="list-style-type: none"> <li>– Учит детей располагать кирпичики, пластины вертикально (в ряд, по кругу, по периметру четырехугольника), ставить их плотно друг к другу, на определенном расстоянии (заборчик, ворота).</li> <li>– Педагог побуждает детей к созданию вариантов конструкций, добавляя другие детали (на столбики ворот ставить трехгранные призмы, рядом со столбами – кубики и др.).</li> <li>– Учит детей изменять постройки двумя способами: заменяя одни детали другими или надстраивая их в высоту, длину (низкая и высокая башенка, короткий и длинный поезд). Развивает у детей желание сооружать постройки по собственному замыслу.</li> <li>– Продолжает формировать умение у детей обыгрывать постройки, объединять их по сюжету: дорожка и дома – улица; стол, стул, диван – мебель для кукол.</li> <li>– Педагог приучает детей после игры аккуратно складывать детали в коробки.</li> <li>– Педагог знакомит детей со свойствами песка, снега, сооружая из них постройки.</li> </ul>   |
| <p><u>Музыкальная деятельность:</u></p> <ul style="list-style-type: none"> <li>– развивать у детей эмоциональную отзывчивость на музыку;</li> <li>– знакомить детей с тремя музыкальными жанрами: песней, танцем, маршем;</li> <li>– формировать у детей умение узнавать знакомые песни, пьесы; чувствовать характер музыки (веселый, бодрый, спокойный), эмоционально на нее реагировать; выражать свое настроение в движении под музыку;</li> <li>– учить детей петь простые народные песни, попевки, прибаутки, передавая их настроение и характер;</li> <li>– поддерживать детское экспериментирование с немusикальными (шумовыми, природными) и музыкальными звуками и исследования качеств музыкального звука: высоты, длительности, динамики, тембра.</li> </ul> | <p><u>Музыкальная деятельность:</u></p> <p><i>Слушание.</i></p> <ul style="list-style-type: none"> <li>– Педагог учит детей слушать музыкальное произведение до конца, понимать характер музыки, узнавать и определять, сколько частей в произведении; выражать свои впечатления после прослушивания словом, мимикой, жестом.</li> <li>– Развивает у детей способность различать звуки по высоте в пределах октавы – септимы, замечать изменение в силе звучания мелодии (громко, тихо).</li> <li>– Совершенствует у детей умение различать звучание музыкальных игрушек, детских музыкальных инструментов (музыкальный молоточек, шарманка, погремушка, барабан, бубен, металлофон и др.).</li> </ul> <p><i>Пение.</i></p> <ul style="list-style-type: none"> <li>– Педагог способствует развитию у детей певческих навыков: петь без напряжения в диапазоне ре (ми) – ля (си), в одном темпе со всеми, чисто и ясно произносить слова, передавать характер песни (весело, протяжно, ласково, напевно).</li> </ul> <p><i>Песенное творчество.</i></p> <ul style="list-style-type: none"> <li>– Педагог учит детей допевать мелодии колыбельных песен на слог «баю-баю» и веселых мелодий на слог «ля-ля». Способствует у детей формированию навыка сочинительства веселых и грустных мелодий по образцу.</li> </ul> <p><i>Музыкально-ритмические движения.</i></p> |

|   |   |
|---|---|
|   | <ul style="list-style-type: none"> <li>– Педагог учит детей двигаться в соответствии с двухчастной формой музыки и силой ее звучания (громко, тихо); реагировать на начало звучания музыки и ее окончание. Совершенствует у детей навыки основных движений (ходьба и бег). Учит детей маршировать вместе со всеми и индивидуально, бегать легко, в умеренном и быстром темпе под музыку. Педагог улучшает качество исполнения танцевальных движений: притопывания попеременно двумя ногами и одной ногой. Развивает у детей умение кружиться в парах, выполнять прямой галоп, двигаться под музыку ритмично и согласно темпу и характеру музыкального произведения с предметами, игрушками и без них. Педагог способствует у детей развитию навыков выразительной и эмоциональной передачи игровых и сказочных образов: идет медведь, крадется кошка, бегают мышата, скачет зайка, ходит петушок, клюют зернышки цыплята, летают птички и т. д.</li> <li>– Педагог активизирует танцевально-игровое творчество детей. Поддерживает у детей самостоятельность в выполнении танцевальных движений под плясовые мелодии. Учит детей точности выполнения движений, передающих характер изображаемых животных.</li> <li>– Педагог поощряет детей в использовании песен, музыкально-ритмических движений, музыкальных игр в повседневной жизни и различных видах досуговой деятельности (праздниках, развлечениях и др.).</li> <li>– <i>Игра на детских музыкальных инструментах.</i> Педагог знакомит детей с некоторыми детскими музыкальными инструментами: дудочкой, металлофоном, колокольчиком, бубном, погремушкой, барабаном, а также их звучанием. Учит детей подыгрывать на детских ударных музыкальных инструментах. Формирует умение у детей сравнивать разные по звучанию детские музыкальные инструменты (предметы) в процессе манипулирования, звукоизвлечения.</li> <li>– Поощряет детей в самостоятельном экспериментировании со звуками в разных видах деятельности, исследовании качества музыкального звука: высоты, длительности, тембра.</li> </ul> |
| <p><u><i>Театрализованная деятельность:</i></u></p> <ul style="list-style-type: none"> <li>– воспитывать у детей устойчивый интерес детей к театрализованной игре, создавать условия для ее проведения;</li> <li>– формировать положительные, доброжелательные, коллективные взаимоотношения;</li> <li>– формировать умение следить за развитием действия в играх-</li> </ul> | <p><u><i>Театрализованная деятельность:</i></u></p> <ul style="list-style-type: none"> <li>– Педагог формирует у детей интерес к театрализованной деятельности, знакомит детей с различными видами театра (настольный, плоскостной, театр игрушек) и умением использовать их в самостоятельной игровой деятельности.</li> <li>– Учит передавать песенные, танцевальные характеристики персонажей (ласковая кошечка, мишка косолапый, маленькая птичка и т. д.).</li> </ul>  |

|   |  |
|---|--|
| <p>драматизациях и кукольных спектаклях, созданных силами взрослых и старших детей;</p> <ul style="list-style-type: none"> <li>– формировать умение у детей имитировать характерные действия персонажей (птички летают, козленок скачет), передавать эмоциональное состояние человека (мимикой, позой, жестом, движением).</li> <li>– познакомить детей с различными видами театра (кукольным, настольным, пальчиковым, театром теней, театром на фланелеграфе);</li> <li>– знакомить детей с приемами вождения настольных кукол;</li> <li>– формировать умение у детей сопровождать движения простой песенкой;</li> <li>– вызывать желание действовать с элементами костюмов (шапочки, воротнички и т.д.) и атрибутами как внешними символами роли;</li> <li>– формировать у детей интонационную выразительность речи в процессе театрально-игровой деятельности;</li> <li>– развивать у детей диалогическую речь в процессе театрально-игровой деятельности;</li> <li>– формировать у детей умение следить за развитием действия в драматизациях и кукольных спектаклях;</li> <li>– формировать у детей умение использовать импровизационные формы диалогов действующих лиц в хорошо знакомых сказках.</li> </ul> | <ul style="list-style-type: none"> <li>– Формирует умение использовать в игре различные шапочки, воротнички, атрибуты.</li> <li>– Педагог поощряет участие детей в играх-драматизациях, формирует умение следить за сюжетом.</li> </ul>  |
| <p><u>Культурно-досуговая деятельность:</u></p> <ul style="list-style-type: none"> <li>– способствовать организации культурно-досуговой деятельности детей по интересам, обеспечивая эмоциональное благополучие и отдых;</li> <li>– помогать детям организовывать свободное время с интересом;</li> <li>– создавать условия для активного и пассивного отдыха;</li> <li>– создавать атмосферу эмоционального благополучия в культурно-досуговой деятельности;</li> <li>– развивать интерес к просмотру кукольных спектаклей, прослушиванию музыкальных и литературных</li> </ul>  | <p><u>Культурно-досуговая деятельность:</u></p> <ul style="list-style-type: none"> <li>– Педагог организует культурно-досуговую деятельность детей по интересам, обеспечивая эмоциональное благополучие и отдых;</li> <li>– Педагог учит детей организовывать свободное время с пользой.</li> <li>– Развивает умение проявлять интерес к различным видам досуговой деятельности (рассматривание иллюстраций, рисование, пение и т. д.), создает атмосферу эмоционального благополучия.</li> <li>– Побуждает к участию в развлечениях (играх-забавах, музыкальных рассказах, просмотрах настольного театра и т. д.).</li> <li>– Формирует желание участвовать в праздниках.</li> <li>– Педагог знакомит с культурой поведения в ходе</li> </ul> |

|  |                                 |
|--|---------------------------------|
| <p>произведений.<br/>– формировать желание участвовать в праздниках и развлечениях;<br/>формировать основы праздничной культуры и навыки общения в ходе праздника и развлечения.</p> | <p>праздничных мероприятий.</p> |
|--|---------------------------------|

### Средняя группа (4-5 лет)

|   |   |
|---|---|
| <p><u>Приобщение к искусству:</u></p> <ul style="list-style-type: none"> <li>– продолжать развивать у детей художественное и эстетическое восприятие в процессе ознакомления с произведениями разных видов искусства; развивать воображение, художественный вкус;</li> <li>– формировать у детей умение сравнивать произведения различных видов искусства;</li> <li>– развивать отзывчивость и эстетическое сопереживание на красоту окружающей действительности;</li> <li>– развивать у детей интерес к искусству как виду творческой деятельности человека;</li> <li>– познакомить детей с видами и жанрами искусства, историей его возникновения, средствами выразительности разных видов искусства;</li> <li>– формировать понимание красоты произведений искусства, потребность общения с искусством;</li> <li>– формировать у детей интерес к детским выставкам, спектаклям; желание посещать театр, музей и др.</li> <li>– приобщать детей к лучшим образцам отечественного и мирового искусства.</li> <li>– воспитывать патриотизм и чувства гордости за свою страну, край в процессе ознакомления с различными видами искусства</li> </ul> | <p><u>Приобщение к искусству:</u></p> <ul style="list-style-type: none"> <li>– Педагог продолжает приобщать детей к восприятию искусства, развивать интерес к нему. Поощряет выражение эстетических чувств, проявление эмоций при рассматривании предметов народного и декоративно-прикладного искусства, прослушивании произведений музыкального фольклора. Знакомит детей с творческими профессиями (артист, художник, композитор, писатель).</li> <li>– Педагог, в процессе ознакомления детей с различными видами искусства, воспитывает патриотизм и чувства гордости за свою страну, края.</li> <li>– Педагог учит узнавать и называть предметы и явления природы, окружающей действительности в художественных образах (литература, музыка, изобразительное искусство).</li> <li>– Развивает у детей умение различать жанры и виды искусства: стихи, проза, загадки (литература), песни, танцы (музыка), картина (репродукция), скульптура (изобразительное искусство), здание и сооружение (архитектура).</li> <li>– Учит детей выделять и называть основные средства выразительности (цвет, форма, величина, ритм, движение, жест, звук) и создавать свои художественные образы в изобразительной, музыкальной, конструктивной деятельности.</li> <li>– Педагог знакомит детей с жанрами живописи (натюрморт, пейзаж, портрет), с разными по художественному образу и настроению произведениями.</li> <li>– Знакомит детей со средствами выразительности живописи (цвет, линия, композиция); многообразием цветов и оттенков, форм, фактуры в предметах и явлениях окружающего мира.</li> <li>– Педагог знакомит детей со скульптурой, способами создания скульптуры (пластика, высекание), средствами выразительности (объемность, статика и движение, материал). Особенности ее содержания – отображение животных (анималистика), портреты человека и бытовые сценки.</li> <li>– Педагог знакомит детей с архитектурой. Формирует представления о том, что дома, в которых они живут (ДОО, школа, другие здания) – это архитектурные сооружения; учит видеть, что дома бывают разные по форме, высоте, длине, с разными</li> </ul> |
|---|---|

|  |  |
|--|--|
|  | <p>окнами, с разным количеством этажей, подъездов и т. д.</p> <ul style="list-style-type: none"> <li>– Способствует развитию у детей интереса к различным строениям, расположенным вокруг ДОО (дома, в которых живут ребенок и его друзья, школа, кинотеатр).</li> <li>– Привлекает внимание детей к сходству и различиям разных зданий, поощряет самостоятельное выделение частей здания, его особенностей. Учит детей замечать различия в сходных по форме и строению зданиях (форма и величина входных дверей, окон и других частей).</li> <li>– Педагог поощряет стремление детей изображать в рисунках, аппликации реальные и сказочные строения.</li> <li>– Педагог организовывает посещение музея (совместно с родителями), рассказывает о назначении музея. Развивает у детей интерес к посещению кукольного театра, выставок.</li> <li>– Педагог закрепляет знания детей о книге, книжной иллюстрации. Знакомит детей с библиотекой как центром хранения книг, созданных писателями и поэтами.</li> <li>– Педагог знакомит детей с произведениями народного искусства (потешки, сказки, загадки, песни, хороводы, заклички, изделия народного декоративно-прикладного искусства).</li> <li>– Педагог поощряет проявление детских предпочтений: выбор детьми любимых песен, иллюстраций, предметов народных промыслов, пояснение детьми выбора. Воспитывает у детей бережное отношение к произведениям искусства.</li> </ul> |
| <p><u>Изобразительная деятельность:</u></p> <ul style="list-style-type: none"> <li>– продолжать развивать интерес детей и положительный отклик к различным видам изобразительной деятельности;</li> <li>– продолжать у детей развивать эстетическое восприятие, образные представления, воображение, эстетические чувства, художественно-творческие способности;</li> <li>– развивать у детей художественное восприятие, умение последовательно внимательно</li> </ul> | <p><u>Изобразительная деятельность:</u><br/><u>Рисование.</u></p> <ul style="list-style-type: none"> <li>– Педагог продолжает формировать у детей умение рисовать отдельные предметы и создавать сюжетные композиции, повторяя изображение одних и тех же предметов (неваляшки гуляют, деревья на нашем участке зимой, цыплята гуляют по травке) и добавляя к ним другие (солнышко, падающий снег и т. д.)</li> <li>– Формирует и закрепляет у детей представления о форме предметов (круглая, овальная, квадратная, прямоугольная, треугольная), величине, расположении частей.</li> <li>– Педагог помогает детям при передаче сюжета</li> </ul>  |

рассматривать произведения искусства и предметы окружающего мира; соотносить увиденное с собственным опытом;

– продолжать формировать у детей умение рассматривать и обследовать предметы, в том числе с помощью рук;

– обогащать представления детей об изобразительном искусстве (иллюстрации к произведениям детской литературы, репродукции произведений живописи, народное декоративное искусство, скульптура малых форм и др.) как основе развития творчества;

– формировать у детей умение выделять и использовать средства выразительности в рисовании, лепке, аппликации;

– продолжать формировать у детей умение создавать коллективные произведения в рисовании, лепке, аппликации;

– закреплять у детей умение сохранять правильную позу при рисовании: не горбиться, не наклоняться низко над столом, к мольберту; сидеть свободно, не напрягаясь;

– приучать детей быть аккуратными: сохранять свое рабочее место в порядке, по окончании работы убирать все со стола;

– поощрять детей воплощать в художественной форме свои представления, переживания, чувства, мысли; поддерживать личностное творческое начало в процессе восприятия прекрасного и собственной изобразительной деятельности;

– развивать художественно-творческие способности у детей в различных видах изобразительной деятельности;

– создавать условия для самостоятельного художественного творчества детей;

– воспитывать у детей желание проявлять дружелюбие при оценке работ других детей;

располагать изображения на всем листе в соответствии с содержанием действия и включенными в действие объектами.

– Направляет внимание детей на передачу соотношения предметов по величине: дерево высокое, куст ниже дерева, цветы ниже куста.

– Продолжает закреплять и обогащать представления детей о цветах и оттенках окружающих предметов и объектов природы.

– Педагог формирует у детей умение к уже известным цветам и оттенкам добавить новые (коричневый, оранжевый, светло-зеленый); формирует у детей представление о том, как можно получить эти цвета.

– Учит детей смешивать краски для получения нужных цветов и оттенков.

– Развивает у детей желание использовать в рисовании, аппликации разнообразные цвета, обращает внимание детей на многоцветие окружающего мира.

– Педагог закрепляет у детей умение правильно держать карандаш, кисть, фломастер, цветной мелок; использовать их при создании изображения.

– Учит детей закрашивать рисунки кистью, карандашом, проводя линии и штрихи только в одном направлении (сверху вниз или слева направо); ритмично наносить мазки, штрихи по всей форме, не выходя за пределы контура; проводить широкие линии всей кистью, а узкие линии и точки – концом ворса кисти.

– Закрепляет у детей умение чисто промывать кисть перед использованием краски другого цвета. К концу года педагог формирует у детей умение получать светлые и темные оттенки цвета, изменяя нажим на карандаш. Формирует у детей умение правильно передавать расположение частей при рисовании сложных предметов (кукла, зайчик и др.) и соотносить их по величине.

*Народное декоративно-прикладное искусство.*

– Педагог продолжает у детей формировать умение создавать декоративные композиции по мотивам дымковских, филимоновских узоров.

– Учит детей использовать дымковские и филимоновские изделия для развития эстетического восприятия прекрасного и в качестве образцов для создания узоров в стиле этих росписей (для росписи могут использоваться вылепленные детьми игрушки и силуэты игрушек, вырезанные из бумаги).

– Педагог знакомит детей с городецкими изделиями.

– Учит детей выделять элементы городецкой росписи (бутоны, купавки, розы, листья); видеть и называть цвета, используемые в росписи.

*Лепка.*

|  |   |
|--|---|
|  | <ul style="list-style-type: none"> <li>– Педагог продолжает развивать интерес детей к лепке; совершенствует у детей умение лепить из глины (из пластилина, пластической массы).</li> <li>– Закрепляет у детей приемы лепки, освоенные в предыдущих группах; учит детей прищипыванию с легким оттягиванием всех краев сплюснутого шара, вытягиванию отдельных частей из целого куска, прищипыванию мелких деталей (ушки у котенка, клюв у птички).</li> <li>– Педагог учит детей сглаживать пальцами поверхность вылепленного предмета, фигурки. Учит детей приемам вдавливания середины шара, цилиндра для получения поллой формы.</li> <li>– Знакомит с приемами использования стеки.</li> <li>– Поощряет стремление украшать вылепленные изделия узором при помощи стеки.</li> <li>– Педагог закрепляет у детей приемы аккуратной лепки.</li> </ul> <p><i>Аппликация.</i></p> <ul style="list-style-type: none"> <li>– Педагог развивает у детей интерес к аппликации, усложняя ее содержание и расширяя возможности создания разнообразных изображений. Формирует у детей умение правильно держать ножницы и пользоваться ими.</li> <li>– Обучает детей вырезыванию, начиная с формирования навыка разрезания по прямой сначала коротких, а затем длинных полос.</li> <li>– Учит детей составлять из полос изображения разных предметов (забор, скамейка, лесенка, дерево, кустик и др.).</li> <li>– Учит детей вырезать круглые формы из квадрата и овальные из прямоугольника путем скругления углов; использовать этот прием для изображения в аппликации овощей, фруктов, ягод, цветов и т. п.</li> <li>– Педагог продолжает расширять количество изображаемых в аппликации предметов (птицы, животные, цветы, насекомые, дома, как реальные, так и воображаемые) из готовых форм.</li> <li>– Учит детей преобразовывать эти формы, разрезая их на две или четыре части (круг – на полукруги, четверти; квадрат – на треугольники и т. д.).</li> <li>– Закрепляет у детей навыки аккуратного вырезывания и наклеивания.</li> <li>– Педагог поощряет проявление активности и творчества.</li> </ul> |
| <p><u><i>Конструктивная деятельность:</i></u></p> <ul style="list-style-type: none"> <li>– продолжать развивать у детей способность различать и называть строительные детали (куб, пластина, кирпичик, брусок); использовать их с учетом конструктивных свойств</li> </ul> | <p><u><i>Конструктивная деятельность:</i></u></p> <ul style="list-style-type: none"> <li>– Педагог продолжает развивать у детей способность различать и называть строительные детали (куб, пластина, кирпичик, брусок); учит использовать их с учетом конструктивных свойств (устойчивость, форма, величина).</li> </ul>  |

|   |   |
|---|---|
| <p>(устойчивость, форма, величина);</p> <ul style="list-style-type: none"> <li>– формировать умение у детей сооружать постройки из крупного и мелкого строительного материала;</li> <li>– обучать</li> </ul>  | <ul style="list-style-type: none"> <li>– Педагог развивает у детей умение устанавливать ассоциативные связи, предлагая вспомнить, какие похожие сооружения дети видели.</li> <li>– Учит анализировать образец постройки: выделять основные части, различать и соотносить их по величине и форме, устанавливать пространственное расположение этих частей относительно друг друга (в домах – стены, вверху – перекрытие, крыша; в автомобиле – кабина, кузов и т. д.).</li> <li>– Педагог побуждает детей создавать постройки разной конструктивной сложности (гараж для нескольких автомашин, дом в 2-3 этажа, широкий мост для проезда автомобилей или поездов, идущих в двух направлениях и др.).</li> <li>– Развивает у детей умение использовать в сюжетно-ролевой игре постройки из строительного материала.</li> <li>– Учит детей самостоятельно измерять постройки (по высоте, длине и ширине), соблюдать заданный педагогом принцип конструкции (построй такой же домик, но высокий).</li> <li>– Учит детей сооружать постройки из крупного и мелкого строительного материала, использовать детали разного цвета для создания и украшения построек.</li> <li>– Педагог учит детей договариваться о том, что они будут строить, распределять между собой материал, согласовывать действия и совместными усилиями достигать результат.</li> </ul> |
| <p><u>Конструированию из бумаги:</u></p> <ul style="list-style-type: none"> <li>– приобщать детей к изготовлению поделок из природного материала.</li> </ul>  | <p><u>Конструированию из бумаги:</u></p> <ul style="list-style-type: none"> <li>– Педагог обучает детей конструированию из бумаги: сгибать прямоугольный лист бумаги пополам, совмещая стороны и углы (альбом, флажки для украшения участка, поздравительная открытка), приклеивать к основной форме детали (к дому – окна, двери, трубу; к автобусу – колеса; к стулу – спинку).</li> <li>– Приобщает детей к изготовлению поделок из природного материала: коры, веток, листьев, шишек, каштанов, ореховой скорлупы, соломы (лодочки, ежики и т. д.).</li> <li>– Учит детей использовать для закрепления частей клей, пластилин; применять в поделках катушки, коробки разной величины и другие предметы.</li> </ul>  |
| <p><u>Музыкальная деятельность:</u></p> <ul style="list-style-type: none"> <li>– продолжать развивать у детей интерес к музыке, желание ее слушать, вызывать эмоциональную отзывчивость при восприятии музыкальных произведений;</li> <li>– обогащать музыкальные впечатления детей, способствовать дальнейшему развитию основ музыкальной культуры;</li> </ul> | <p><u>Музыкальная деятельность:</u></p> <p><u>Слушание.</u></p> <ul style="list-style-type: none"> <li>– Педагог формирует навыки культуры слушания музыки (не отвлекаться, дослушивать произведение до конца).</li> <li>– Педагог знакомит детей с биографиями и творчеством русских и зарубежных композиторов, о истории создания оркестра, о истории развития музыки, о музыкальных инструментах.</li> <li>– Учит детей чувствовать характер музыки,</li> </ul>  |



|  |   |
|--|---|
| <ul style="list-style-type: none"> <li>– воспитывать слушательскую культуру детей;</li> <li>– развивать музыкальность детей;</li> <li>– воспитывать интерес и любовь к высокохудожественной музыке;</li> <li>– продолжать формировать умение у детей различать средства выразительности в музыке, различать звуки по высоте;</li> <li>– поддерживать у детей интерес к пению;</li> <li>– способствовать освоению элементов танца и ритмопластики для создания музыкальных двигательных образов в играх, драматизациях, инсценировании;</li> <li>– способствовать освоению детьми приемов игры на детских музыкальных инструментах;</li> <li>– поощрять желание детей самостоятельно заниматься музыкальной деятельностью.</li> </ul> | <p>узнавать знакомые произведения, высказывать свои впечатления о прослушанном.</p> <ul style="list-style-type: none"> <li>– Учит детей замечать выразительные средства музыкального произведения: тихо, громко, медленно, быстро.</li> <li>– Развивает у детей способность различать звуки по высоте (высокий, низкий в пределах сексты, септимы). Педагог учит детей выражать полученные впечатления с помощью слова, движения, пантомимы.</li> </ul> <p><i>Пение.</i></p> <ul style="list-style-type: none"> <li>– Педагог учит детей выразительному пению, формирует умение петь протяжно, подвижно, согласованно (в пределах ре – си первой октавы). Развивает у детей умение брать дыхание между короткими музыкальными фразами.</li> <li>– Формирует у детей умение петь мелодию чисто, смягчать концы фраз, четко произносить слова, петь выразительно, передавая характер музыки. Учит детей петь с инструментальным сопровождением и без него (с помощью педагога).</li> </ul> <p><i>Песенное творчество.</i></p> <ul style="list-style-type: none"> <li>– Педагог учит детей самостоятельно сочинять мелодию колыбельной песни и отвечать на музыкальные вопросы («Как тебя зовут?», «Что ты хочешь, кошечка?», «Где ты?»). Формирует у детей умение импровизировать мелодии на заданный текст.</li> </ul> <p><i>Музыкально-ритмические движения.</i></p> <ul style="list-style-type: none"> <li>– Педагог продолжает формировать у детей навык ритмичного движения в соответствии с характером музыки.</li> <li>– Учит детей самостоятельно менять движения в соответствии с двух- и трехчастной формой музыки.</li> <li>– Совершенствует танцевальные движения детей: прямой галоп, пружинка, кружение по одному и в парах.</li> <li>– Учит детей двигаться в парах по кругу в танцах и хороводах, ставить ногу на носок и на пятку, ритмично хлопать в ладоши, выполнять простейшие перестроения (из круга в рассыпную и обратно), подскоки.</li> <li>– Продолжает совершенствовать у детей навыки основных движений (ходьба: «торжественная», спокойная, «таинственная»; бег: легкий, стремительный).</li> </ul> <p><i>Развитие танцевально-игрового творчества.</i></p> <ul style="list-style-type: none"> <li>– Педагог способствует у детей развитию эмоционально-образного исполнения музыкально-игровых упражнений (кружатся листочки, падают снежинки) и сенок, используя мимику и пантомиму (зайка веселый и грустный, хитрая лисичка, сердитый волк и т. д.). Учит детей инсценированию песен и постановке небольших музыкальных спектаклей.</li> </ul> <p><i>Игра на детских музыкальных инструментах.</i></p> <ul style="list-style-type: none"> <li>– Педагог формирует у детей умение подыгрывать</li> </ul> |
|--|---|

|   |  |
|---|--|
|   | <p>простейшие мелодии на деревянных ложках, погремушках, барабанах, металлофоне.</p> <ul style="list-style-type: none"> <li>– Способствует реализации музыкальных способностей ребенка в повседневной жизни и различных видах досуговой деятельности (праздники, развлечения и др.)</li> </ul>   |
| <p><u>Театрализованная деятельность:</u></p> <ul style="list-style-type: none"> <li>– продолжать развивать интерес детей к театрализованной деятельности;</li> <li>– формировать опыт социальных навыков поведения, создавать условия для развития творческой активности детей;</li> <li>– учить элементам художественно-образных выразительных средств (интонация, мимика, пантомимика);</li> <li>– активизировать словарь детей, совершенствовать звуковую культуру речи, интонационный строй, диалогическую речь;</li> <li>– познакомить детей с различными видами театра (кукольный, музыкальный, детский, театр зверей и др.);</li> <li>– формировать у детей простейшие образно-выразительные умения, имитировать характерные движения сказочных животных;</li> <li>– развивать эстетический вкус, воспитывать чувство прекрасного, побуждать нравственно-эстетические и эмоциональные переживания;</li> <li>– побуждать интерес творческим проявлениям в игре и игровому общению со сверстниками.</li> </ul> | <p><u>Театрализованная деятельность:</u></p> <ul style="list-style-type: none"> <li>– Педагог продолжает развивать и поддерживать интерес детей к театрализованной игре путем приобретения более сложных игровых умений и навыков (способность передавать художественный образ, следить за развитием и взаимодействием персонажей).</li> <li>– Организует с детьми игровые этюды для развития восприятия, воображения, внимания, мышления.</li> <li>– Педагог учит детей разыгрывать простые представления на основе знакомого литературного и сказочного сюжета; использовать для воплощения образа известные выразительные средства (интонацию, мимику, жест).</li> <li>– Учит чувствовать и понимать эмоциональное состояние героя, вступать в ролевое взаимодействие с другими персонажами.</li> <li>– Развивает навык режиссерской игры, создавая для этого специальные условия (место, материалы, атрибуты).</li> <li>– Побуждает детей использовать в театрализованных играх образные игрушки и различные виды театра (бибабо, настольный, плоскостной).</li> <li>– Педагог формирует у детей умение использовать в театрализованных играх образные игрушки, самостоятельно вылепленные фигурки из глины, пластмассы, пластилина.</li> <li>– Поощряет проявление инициативы и самостоятельности в выборе роли, сюжета, средств перевоплощения; предоставляет возможность для экспериментирования при создании одного и того же образа.</li> <li>– Учит чувствовать и понимать эмоциональное состояние героя, вступать в ролевое взаимодействие с другими персонажами.</li> <li>– Способствует разностороннему развитию детей в театрализованной деятельности путем прослеживания количества и характера исполняемых каждым ребенком ролей.</li> <li>– Педагог продолжает использовать возможности педагогического театра (взрослых) для накопления эмоционально-чувственного опыта, понимания детьми комплекса выразительных средств, применяемых в спектакле.</li> </ul> |
| <p><u>Культурно-досуговая деятельность:</u></p> <ul style="list-style-type: none"> <li>– развивать умение</li> </ul>  | <p><u>Культурно-досуговая деятельность:</u></p> <ul style="list-style-type: none"> <li>– Педагог развивает умение детей организовывать</li> </ul>  |

|   |   |
|---|---|
| <p>организовывать свободное время с пользой;</p> <ul style="list-style-type: none"> <li>– поощрять желание заниматься интересной самостоятельной деятельностью, отмечать красоту окружающего мира (кружение снежинок, пение птиц, шелест деревьев и пр.) и передавать это в различных видах деятельности (изобразительной, словесной, музыкальной);</li> <li>– развивать интерес к развлечениям, знакомящим с культурой и традициями народов страны;</li> <li>– осуществлять патриотическое и нравственное воспитание, приобщать к художественной культуре, эстетико-эмоциональному творчеству;</li> <li>– приобщать к праздничной культуре, развивать желание принимать участие в праздниках (календарных, государственных, народных);</li> <li>– формировать чувства причастности к событиям, происходящим в стране;</li> <li>– развивать индивидуальные творческие способности и художественные наклонности ребенка; вовлекать детей в процесс подготовки разных видов развлечений; формировать желание участвовать в кукольном спектакле, музыкальных и литературных композициях, концертах.</li> </ul> | <p>свой досуг с пользой.</p> <ul style="list-style-type: none"> <li>– Осуществляет патриотическое и нравственное воспитание, приобщает к художественной культуре, эстетико-эмоциональному творчеству.</li> <li>– Побуждает к самостоятельной организации выбранного вида деятельности (художественной, познавательной, музыкальной и др.).</li> <li>– Вовлекает детей в процесс подготовки к развлечениям (концерт, кукольный спектакль, вечер загадок и пр.).</li> <li>– Знакомит с традициями и культурой народов страны, воспитывает чувство гордости за свою страну (город, поселок).</li> <li>– Приобщает к праздничной культуре, развивает желание принимать участие в праздниках (календарных, государственных, народных).</li> <li>– Развивает творческие способности.</li> <li>– Активизирует желание посещать творческие объединения дополнительного образования.</li> <li>– Педагог развивает индивидуальные творческие способности и художественные наклонности детей. Педагог привлекает детей к процессу подготовки разных видов развлечений; формирует желание участвовать в кукольном спектакле, музыкальных и литературных композициях, концертах. В процессе организации и проведения развлечений педагог заботится о формировании потребности заниматься интересным и содержательным делом.</li> </ul> |
|---|---|

### **Старшая группа (5-6 лет)**

|   |   |
|---|---|
| <p><u>Приобщение к искусству:</u></p> <ul style="list-style-type: none"> <li>– продолжать развивать эстетическое восприятие, эстетические чувства, эмоции, эстетический вкус, интерес к искусству; умение наблюдать и оценивать прекрасное в окружающей действительности, природе;</li> <li>– развивать эмоциональный отклик на проявления красоты в окружающем мире, произведениях искусства и собственных творческих работах; способствовать освоению эстетических оценок, суждений;</li> <li>– формировать духовно-нравственные качества, в процессе ознакомления с различными видами искусства духовно-нравственного содержания;</li> <li>– формировать бережное</li> </ul> | <p><u>Приобщение к искусству:</u></p> <ul style="list-style-type: none"> <li>– Педагог продолжает формировать у детей интерес к музыке, живописи, народному искусству, воспитывать бережное отношение к произведениям искусства.</li> <li>– Развивает у детей эстетические чувства, эмоции, эстетический вкус, эстетическое восприятие произведений искусства, формирует умение выделять их выразительные средства.</li> <li>– Учит соотносить художественный образ и средства выразительности, характеризующие его в разных видах искусства, подбирать материал и пособия для самостоятельной художественной деятельности.</li> <li>– Формирует у детей умение выделять, называть, группировать произведения по видам искусства: литература, музыка, изобразительное искусство, архитектура, театр, цирк.</li> <li>– Педагог продолжает развивать у детей стремление к познанию культурных традиций через творческую деятельность (изобразительную,</li> </ul> |
|---|---|

|  |   |
|--|---|
| <p>отношение к произведениям искусства;</p> <ul style="list-style-type: none"> <li>– активизировать проявление эстетического отношения к окружающему миру (искусству, природе, предметам быта, игрушкам, социальным явлениям);</li> <li>– развивать эстетические интересы, эстетические предпочтения, желание познавать искусство и осваивать изобразительную и музыкальную деятельность;</li> <li>– продолжать развивать у детей стремление к познанию культурных традиций своего народа через творческую деятельность;</li> <li>– продолжать формировать умение выделять, называть, группировать произведения по видам искусства (литература, музыка, изобразительное искусство, архитектура, балет, театр, цирк, фотография);</li> <li>– продолжать знакомить детей с жанрами изобразительного и музыкального искусства; продолжать знакомить детей с архитектурой;</li> <li>– расширять представления детей о народном искусстве, музыкальном фольклоре, художественных промыслах; развивать интерес к участию в фольклорных праздниках.</li> <li>– Продолжать формировать умение выделять и использовать в своей изобразительной, музыкальной, театрализованной деятельности средства выразительности разных видов искусства, знать и называть материалы для разных видов художественной деятельности;</li> <li>– уметь называть вид художественной деятельности, профессию и людей, которые работают в том или ином виде искусства;</li> <li>– поддерживать личностные проявления детей в процессе освоения искусства и собственной творческой деятельности: самостоятельность, инициативность, индивидуальность, творчество.</li> <li>– организовать посещение выставки, театра, музея, цирка.</li> </ul> | <p>музыкальную, театрализованную, культурно-досуговую).</p> <ul style="list-style-type: none"> <li>– Педагог формирует духовно-нравственные качества в процессе ознакомления с различными видами искусства духовно-нравственного содержания;</li> <li>– Педагог продолжает знакомить детей (без запоминания) с видами изобразительного искусства: графика, декоративно-прикладное искусство, живопись, скульптура, фотоискусство. Педагог продолжает знакомить детей с основными жанрами изобразительного искусства: натюрморт, пейзаж, портрет. Формирует у детей умение выделять и использовать в своей изобразительной, музыкальной, театрализованной деятельности средства выразительности разных видов искусства, называть материалы для разных видов художественной деятельности.</li> <li>– Педагог знакомит детей с произведениями живописи (И.И. Шишкин, И.И. Левитан, В.А. Серов, И.Э. Грабарь, П.П. Кончаловский и др.), изображением родной природы в картинах художников. Расширяет представления о графике (ее выразительных средствах). Знакомит с творчеством художников-иллюстраторов детских книг (Ю.А. Васнецов, Е.М. Рачев, Е.И. Чарушин, И.Я. Билибин и др.). Знакомит с творчеством русских и зарубежных композиторов, а также детских композиторов-песенников (И.С. Бах, В.А. Моцарт, П.И. Чайковский, М.И. Глинка, С.С.Прокофьев, В.Я. Шаинский и др.).</li> <li>– Педагог продолжает знакомить детей с архитектурой.</li> <li>– Закрепляет у детей знания о том, что существуют различные по назначению здания: жилые дома, магазины, театры, кинотеатры и др. Обращает внимание детей на сходства и различия архитектурных сооружений одинакового назначения: форма, пропорции (высота, длина, украшения – декор и т. д.).</li> <li>– Подводит детей к пониманию зависимости конструкции здания от его назначения: жилой дом, театр, храм и т.д.</li> <li>– Развивает у детей наблюдательность, учит внимательно рассматривать здания, замечать их характерные особенности, разнообразие пропорций, конструкций, украшающих деталей.</li> <li>– При чтении литературных произведений, сказок обращает внимание детей на описание сказочных домиков (теремок, рукавичка, избушка на курьих ножках), дворцов.</li> <li>– Расширяет представления детей о народном искусстве, фольклоре, музыке и художественных промыслах. Педагог знакомит детей с видами и жанрами фольклора. Поощряет участие детей в фольклорных</li> </ul> |
|--|---|

|  |   |
|--|---|
|  | <p>развлечениях и праздниках.</p> <ul style="list-style-type: none"> <li>– Педагог поощряет активное участие детей в художественной деятельности как по собственному желанию, так и под руководством взрослых.</li> <li>– Педагог расширяет представления детей о творческих профессиях, их значении, особенностях: художник, композитор, музыкант, актер, артист балета и др.</li> <li>– Педагог закрепляет и расширяет знания детей о телевидении, музеях, театре, цирке, кино, библиотеке; формирует желание посещать их.</li> </ul>   |
| <p><u><i>Изобразительная деятельность:</i></u></p> <ul style="list-style-type: none"> <li>– продолжать развивать интерес детей к изобразительной деятельности;</li> <li>– развивать художественно-творческих способностей в продуктивных видах детской деятельности.</li> <li>– обогащать у детей сенсорный опыт, развивая органы восприятия: зрение, слух, обоняние, осязание, вкус;</li> <li>– закреплять у детей знания об основных формах предметов и объектов природы;</li> <li>– развивать у детей эстетическое восприятие, желание созерцать красоту окружающего мира;</li> <li>– в процессе восприятия предметов и явлений развивать у детей мыслительные операции: анализ, сравнение, уподобление (на что похоже), установление сходства и различия предметов и их частей, выделение общего и единичного, характерных признаков, обобщение;</li> <li>– формировать умение у детей передавать в изображении не только основные свойства предметов (форма, величина, цвет), но и характерные детали, соотношение предметов и их частей по величине, высоте, расположению относительно друг друга;</li> <li>– совершенствовать у детей изобразительные навыки и умения, формировать художественно-творческие способности;</li> <li>– развивать у детей чувство формы, цвета, пропорций;</li> <li>– поддерживать у детей стремление самостоятельно сочетать знакомые техники, помогать осваивать</li> </ul> | <p><u><i>Изобразительная деятельность:</i></u></p> <ul style="list-style-type: none"> <li>– Педагог продолжает развивать интерес детей к изобразительной деятельности.</li> <li>– Выявляет задатки у детей и развивает на их основе художественно-творческие способности в продуктивных видах детской деятельности.</li> <li>– Педагог обогащает сенсорный опыт детей; закрепляет знания об основных формах предметов и объектов природы.</li> <li>– Развивает у детей эстетическое восприятие, учит созерцать красоту окружающего мира.</li> <li>– Развивает у детей способность наблюдать, всматриваться (вслушиваться) в явления и объекты природы, замечать их изменения (например, как изменяются форма и цвет медленно плывущих облаков, как постепенно раскрывается утром и закрывается вечером венчик цветка, как изменяется освещение предметов на солнце и в тени).</li> <li>– В процессе восприятия предметов и явлений развивает у детей мыслительные операции: анализ, сравнение, уподобление (на что похоже), установление сходства и различия предметов и их частей, выделение общего и единичного, характерных признаков, обобщения. Р</li> <li>– развивает у детей чувство формы, цвета, пропорций, учит передавать в изображении основные свойства предметов (форма, величина, цвет), характерные детали, соотношение предметов и их частей по величине, высоте, расположению относительно друг друга.</li> <li>– Педагог продолжает совершенствовать умение детей рассматривать работы (рисунки, лепку, аппликации), радоваться достигнутому результату, замечать и выделять выразительные решения изображений.</li> </ul> <p><i>Предметное рисование.</i></p> <ul style="list-style-type: none"> <li>– Педагог продолжает совершенствовать у детей умение передавать в рисунке образы предметов, объектов, персонажей сказок, литературных произведений.</li> <li>– Обращает внимание детей на отличия предметов</li> </ul> |

|   |  |
|---|--|
| <p>новые, по собственной инициативе объединять разные способы изображения;</p> <ul style="list-style-type: none"> <li>– обогащать содержание изобразительной деятельности в соответствии с задачами познавательного и социального развития детей;</li> <li>– инициировать выбор сюжетов о семье, жизни в ДОО, а также о бытовых, общественных и природных явлениях (воскресный день в семье, группа на прогулке, профессии близких взрослых, любимые праздники, средства связи в их атрибутом воплощении, ферма, зоопарк, лес, луг, аквариум, герои и эпизоды из любимых сказок и мультфильмов);</li> <li>– продолжать знакомить детей с народным декоративно-прикладным искусством (Городецкая роспись, Полховско-майданская роспись, Гжельская роспись), расширять представления о народных игрушках (городецкая игрушка, богородская игрушка, матрешка, бирюльки);</li> <li>– развивать декоративное творчество детей (в том числе коллективное);</li> <li>– поощрять детей воплощать в художественной форме свои представления, переживания, чувства, мысли; поддерживать личностное творческое начало;</li> <li>– формировать у детей умение организовывать свое рабочее место, готовить все необходимое для занятий; работать аккуратно, экономно расходовать материалы, сохранять рабочее место в чистоте, по окончании работы приводить его в порядок.</li> </ul> | <p>по форме, величине, пропорциям частей; побуждает их передавать эти отличия в рисунках.</p> <ul style="list-style-type: none"> <li>– Учит передавать положение предметов в пространстве на листе бумаги, обращает внимание детей на то, что предметы могут по-разному располагаться на плоскости (стоять, лежать, менять положение: живые существа могут двигаться, менять позы, дерево в ветреный день – наклоняться и т. д.).</li> <li>– Учит детей передавать движения фигур.</li> <li>– Способствует у детей овладению композиционным умениям: учит располагать предмет на листе с учетом его пропорций (если предмет вытянут в высоту, располагать его на листе по вертикали; если он вытянут в ширину, например, не очень высокий, но длинный дом, располагать его по горизонтали).</li> <li>– Закрепляет у детей способы и приемы рисования различными изобразительными материалами (цветные карандаши, гуашь, акварель, цветные мелки, пастель, сангина, угольный карандаш, фломастеры, разнообразные кисти и т. п.).</li> <li>– Выбатывает у детей навыки рисования контура предмета простым карандашом с ЛЕГКИМ НАЖИМОМ на него, чтобы при последующем закрашивании изображения не оставалось жестких, грубых линий, пачкающих рисунок.</li> <li>– Педагог учит детей рисовать акварелью в соответствии с ее спецификой (прозрачностью и легкостью цвета, плавностью перехода одного цвета в другой).</li> <li>– Учит рисовать кистью разными способами: широкие линии – всем ворсом, тонкие – концом кисти; наносить мазки, прикладывая кисть всем ворсом к бумаге, рисовать концом кисти мелкие пятнышки.</li> <li>– Педагог закрепляет знания детей об уже известных цветах, знакомит с новыми цветами (фиолетовый) и оттенками (голубой, розовый, темно-зеленый, сиреневый), развивать чувство цвета.</li> <li>– Учит детей смешивать краски для получения новых цветов и оттенков (при рисовании гуашью) и высветлять цвет, добавляя в краску воду (при рисовании акварелью).</li> <li>– При рисовании карандашами учит передавать оттенки цвета, регулируя нажим на карандаш.</li> <li>– В карандашном исполнении дети могут, регулируя нажим, передать до трех оттенков цвета.</li> </ul> <p><i>Сюжетное рисование.</i></p> <ul style="list-style-type: none"> <li>– Педагог учит детей создавать сюжетные композиции на темы окружающей жизни и на темы литературных произведений («Кого встретил Колобок», «Два жадных медвежонка», «Где обедал воробей?» и др.).</li> <li>– Развивает у детей композиционные умения, учит</li> </ul> |
|---|--|

располагать изображения на полосе внизу листа, по всему листу.

– Обращает внимание детей на соотношение по величине разных предметов в сюжете (дома большие, деревья высокие и низкие; люди меньше домов, но больше растущих на лугу цветов).

– Педагог учит располагать на рисунке предметы так, чтобы они загороживали друг друга (растущие перед домом деревья и частично его загороживающие и т. п.).

*Декоративное рисование.*

– Педагог продолжает знакомить детей с изделиями народных промыслов, закрепляет и углубляет знания о дымковской и филимоновской игрушках и их росписи; предлагает создавать изображения по мотивам народной декоративной росписи, знакомит с ее цветовым строем и элементами композиции, поощряет детей за разнообразие используемых элементов.

– Продолжает знакомить детей с городецкой росписью, ее цветовым решением, спецификой создания декоративных цветов (как правило, не чистых тонов, а оттенков), учит использовать для украшения оживки. Продолжает знакомить детей с росписью Полхов-Майдана.

– Педагог включает городецкую и полхов-майданскую роспись в творческую работу детей, помогает осваивать специфику этих видов росписи. Знакомит детей с региональным (местным) декоративным искусством.

– Учит детей составлять узоры по мотивам городецкой, полхов-майданской, гжельской росписи: знакомит с характерными элементами (бутоны, цветы, листья, травка, усики, завитки, оживки).

– Педагог учит создавать узоры на листах в форме народного изделия (поднос, солонка, чашка, розетка и др.).

– Для развития творчества в декоративной деятельности, педагог учит детей использовать декоративные ткани, предоставляя детям бумагу в форме одежды и головных уборов (кокошник, платок, свитер и др.), предметов быта (салфетка, полотенце), учит ритмично располагать узор. Педагог предлагает детям расписывать бумажные силуэты и объемные фигуры.

*Лепка.*

– Педагог продолжает знакомить детей с особенностями лепки из глины, пластилина и пластической массы.

– Развивает у детей умение лепить с натуры и по представлению знакомые предметы (овощи, фрукты, грибы, посуда, игрушки); передавать их характерные особенности.

– Педагог продолжает формировать умение у детей лепить посуду из целого куска глины и пластилина

ленточным способом. Закрепляет у детей умение лепить предметы пластическим, конструктивным и комбинированным способами. Учит сглаживать поверхность формы, делать предметы устойчивыми.

– Учит детей передавать в лепке выразительность образа, лепить фигуры человека и животных в движении, объединять небольшие группы предметов в несложные сюжеты (в коллективных композициях): «Курица с цыплятами», «Два жадных медвежонка нашли сыр», «Дети на прогулке» и др. Формировать у детей умения лепить по представлению героев литературных произведений (Медведь и Колобок, Лиса и Зайчик, Машенька и Медведь и т.п.).

– Педагог развивает у детей творчество, инициативу. Продолжает формировать у детей умение лепить мелкие детали; пользуясь стекой, наносить рисунок чешуек у рыбки, обозначать глаза, шерсть животного, перышки птицы, узор, складки на одежде людей и т. п.

– Продолжает формировать у детей технические умения и навыки работы с разнообразными материалами для лепки; побуждает использовать дополнительные материалы (косточки, зернышки, бусинки и т.д.).

– Педагог закрепляет у детей навыки аккуратной лепки. Закрепляет у детей навык тщательно мыть руки по окончании лепки.

*Декоративная лепка.*

– Педагог продолжает знакомить детей с особенностями декоративной лепки.

– Формирует у детей интерес и эстетическое отношение к предметам народного декоративно-прикладного искусства.

– Учит детей лепить птиц, животных, людей по типу народных игрушек (дымковской, филимоновской, каргопольской и др.).

– Формирует у детей умение украшать узорами предметы декоративного искусства.

– Учит детей расписывать изделия гуашью, украшать их наклепами и углубленным рельефом, использовать стеку.

– Педагог учит детей обмакивать пальцы в воду, чтобы сгладить неровности вылепленного изображения, когда это необходимо для передачи образа.

*Аппликация.*

– Педагог закрепляет умение детей создавать изображения (разрезать бумагу на короткие и длинные полоски; вырезать круги из квадратов, овалы из прямоугольников, преобразовывать одни геометрические фигуры в другие: квадрат – в два – четыре треугольника, прямоугольник – в полоски, квадраты или маленькие прямоугольники), создавать из этих фигур изображения разных.



|   |   |
|---|---|
|   | <ul style="list-style-type: none"> <li>– предметов или декоративные композиции. Учит детей вырезать одинаковые фигуры или их детали из бумаги, сложенной гармошкой, а симметричные изображения – из бумаги, сложенной пополам (стакан, ваза, цветок и др.).</li> <li>– С целью создания выразительного образа, педагог учит детей приему обрывания.</li> <li>– Побуждает детей создавать предметные и сюжетные композиции, дополнять их деталями, обогащающими изображения.</li> <li>– Педагог формирует у детей аккуратное и бережное отношение к материалам.</li> </ul> <p><i>Прикладное творчество.</i></p> <ul style="list-style-type: none"> <li>– Педагог совершенствует у детей умение работать с бумагой: сгибать лист вчетверо в разных направлениях; работать по готовой выкройке (шапочка, лодочка, домик, кошелек).</li> <li>– Закрепляет у детей умение создавать из бумаги объемные фигуры: делить квадратный лист на несколько равных частей, сглаживать сгибы, надрезать по сгибам (домик, корзинка, кубик).</li> <li>– Закрепляет умение детей делать игрушки, сувениры из природного материала (шишки, ветки, ягоды) и других материалов (катушки, проволока в цветной обмотке, пустые коробки и др.), прочно соединяя части.</li> <li>– Формирует умение самостоятельно создавать игрушки для сюжетно-ролевых игр (флажки, сумочки, шапочки, салфетки и др.); сувениры для родителей, сотрудников ДОО, елочные украшения.</li> <li>– Педагог привлекает детей к изготовлению пособий для занятий и самостоятельной деятельности (коробки, счетный материал), ремонту книг, настольно-печатных игр.</li> <li>– Закрепляет умение детей экономно и рационально расходовать материалы.</li> </ul> |
| <p><u><i>Конструктивная деятельность:</i></u></p> <ul style="list-style-type: none"> <li>– продолжать развивать умение детей устанавливать связь между создаваемыми постройками и тем, что они видят в окружающей жизни; создавать разнообразные постройки и конструкции;</li> <li>– поощрять у детей самостоятельность, творчество, инициативу, дружелюбие.</li> </ul> | <p><u><i>Конструктивная деятельность:</i></u></p> <ul style="list-style-type: none"> <li>– Педагог учит детей выделять основные части и характерные детали конструкций.</li> <li>– Помогает детям анализировать сделанные педагогом поделки и постройки; на основе анализа находить конструктивные решения и планировать создание собственной постройки.</li> <li>– Знакомит детей с новыми деталями: разнообразными по форме и величине пластинами, брусками, цилиндрами, конусами и др.</li> <li>– Учит детей заменять одни детали другими.</li> <li>– Педагог формирует у детей умение создавать различные по величине и конструкции постройки одного и того же объекта.</li> <li>– Учит детей строить по рисунку, самостоятельно подбирать необходимый строительный материал.</li> </ul>  |

|  |   |
|--|---|
|  | <p>– Продолжает развивать у детей умение работать коллективно, объединять свои поделки в соответствии с общим замыслом, договариваться, кто какую часть работы будет выполнять.</p>   |
| <p><u>Музыкальная деятельность:</u></p> <ul style="list-style-type: none"> <li>– продолжать формировать у детей эстетическое восприятие музыки, умение различать жанры (песня, танец, марш);</li> <li>– развивать у детей музыкальную память, умение различать на слух звуки по высоте, музыкальные инструменты;</li> <li>– формировать у детей музыкальную культуру на основе знакомства с классической, народной и современной музыкой; накапливать представления о жизни и творчестве композиторов;</li> <li>– продолжать развивать у детей интерес и любовь к музыке, музыкальную отзывчивость на нее;</li> <li>– продолжать развивать у детей музыкальные способности детей: звуковысотный, ритмический, тембровый, динамический слух;</li> <li>– развивать у детей умение творческой интерпретации музыки разными средствами художественной выразительности;</li> <li>– способствовать дальнейшему развитию у детей навыков пения, движений под музыку, игры и импровизации мелодий на детских музыкальных инструментах; творческой активности детей;</li> <li>– развивать у детей умение сотрудничества в коллективной музыкальной деятельности.</li> </ul> | <p><u>Музыкальная деятельность:</u></p> <p><i>Слушание.</i></p> <ul style="list-style-type: none"> <li>– Педагог учит детей различать жанры музыкальных произведений (марш, танец, песня).</li> <li>– Совершенствует у детей музыкальную память через узнавание мелодий по отдельным фрагментам произведения (вступление, заключение, музыкальная фраза).</li> <li>– Развивает у детей навык различения звуков по высоте в пределах квинты, звучания музыкальных инструментов (клавишно-ударные и струнные: фортепиано, скрипка, виолончель, балалайка). Знакомит с творчеством некоторых композиторов.</li> </ul> <p><i>Пение.</i></p> <ul style="list-style-type: none"> <li>– Педагог формирует у детей певческие навыки, умение петь легким звуком в диапазоне от «ре» первой октавы до «до» второй октавы, брать дыхание перед началом песни, между музыкальными фразами, произносить отчетливо слова, своевременно начинать и заканчивать песню, эмоционально передавать характер мелодии, петь умеренно, громко и тихо.</li> <li>– Способствует развитию у детей навыков сольного пения, с музыкальным сопровождением и без него.</li> <li>– Педагог содействует проявлению у детей самостоятельности и творческому исполнению песен разного характера.</li> <li>– Развивает у детей песенный музыкальный вкус.</li> </ul> <p><i>Песенное творчество.</i></p> <ul style="list-style-type: none"> <li>– Педагог учит детей импровизировать мелодию на заданный текст.</li> <li>– Учит детей сочинять мелодии различного характера: ласковую колыбельную, задорный или бодрый марш, плавный вальс, веселую плясовую.</li> </ul> <p><i>Музыкально-ритмические движения.</i></p> <ul style="list-style-type: none"> <li>– Педагог развивает у детей чувство ритма, умение передавать через движения характер музыки, ее эмоционально-образное содержание.</li> <li>– Учит детей свободно ориентироваться в пространстве, выполнять простейшие перестроения, самостоятельно переходить от умеренного к быстрому или медленному темпу, менять движения в соответствии с музыкальными фразами.</li> <li>– Педагог способствует у детей формированию навыков исполнения танцевальных движений (поочередное выбрасывание ног вперед в прыжке; приставной шаг с приседанием, с продвижением вперед, кружение; приседание с выставлением ноги вперед).</li> <li>– Знакомит детей с русским хороводом, пляской, а</li> </ul> |

|  |   |
|--|---|
|  | <p>также с танцами других народов.</p> <ul style="list-style-type: none"> <li>– Продолжает развивать у детей навыки инсценирования песен; учит изображать сказочных животных и птиц (лошадка, коза, лиса, медведь, заяц, журавль, ворон и т. д.) в разных игровых ситуациях.</li> </ul> <p><i>Музыкально-игровое и танцевальное творчество.</i></p> <ul style="list-style-type: none"> <li>– Педагог развивает у детей танцевальное творчество; помогает придумывать движения к пляскам, танцам, составлять композицию танца, проявляя самостоятельность в творчестве.</li> <li>– Учит детей самостоятельно придумывать движения, отражающие содержание песни.</li> <li>– Побуждает детей к инсценированию содержания песен, хороводов.</li> </ul> <p><i>Игра на детских музыкальных инструментах.</i></p> <ul style="list-style-type: none"> <li>– Педагог учит детей исполнять простейшие мелодии на детских музыкальных инструментах; знакомые песенки индивидуально и небольшими группами, соблюдая при этом общую динамику и темп.</li> <li>– Развивает творчество детей, побуждает их к активным самостоятельным действиям.</li> <li>– Педагог активизирует использование детьми различных видов музыки в повседневной жизни и различных видах досуговой деятельности для реализации музыкальных способностей ребенка.</li> </ul> |
| <p><u><i>Театрализованная деятельность:</i></u></p> <ul style="list-style-type: none"> <li>– знакомить детей с различными видами театрального искусства (кукольный театр, балет, опера и пр.);</li> <li>– знакомить детей с театральной терминологией (акт, актер, антракт, кулисы и т.д.);</li> <li>– развивать интерес к сценическому искусству;</li> <li>– создавать атмосферу творческого выбора и инициативы для каждого ребенка;</li> <li>– развивать личностные качества (коммуникативные навыки, партнерские взаимоотношения);</li> <li>– воспитывать доброжелательность и контактность в отношениях со сверстниками;</li> <li>– развивать навыки действий с воображаемыми предметами;</li> <li>– способствовать развитию навыков передачи образа различными способами (речь, мимика, жест, пантомима и пр.);</li> <li>– создавать условия для показа результатов творческой деятельности, поддерживать инициативу изготовления</li> </ul> | <p><u><i>Культурно-досуговая деятельность:</i></u></p> <ul style="list-style-type: none"> <li>– Педагог продолжает знакомить детей с различными видами театрального искусства (кукольный театр, балет, опера и пр.); расширяет представления детей в области театральной терминологии (акт, актер, антракт, кулисы и т.д.).</li> <li>– Способствует развитию интереса к сценическому искусству, создает атмосферу творческого выбора и инициативы для каждого ребенка, поддерживает различные творческие группы детей.</li> <li>– Развивает личностные качества (коммуникативные навыки, партнерские взаимоотношения).</li> <li>– Способствует развитию навыков передачи образа различными способами (речь, мимика, жест, пантомима и пр.).</li> <li>– Создает условия для показа результатов творческой деятельности, поддерживает инициативу изготовления декораций, элементов костюмов и атрибутов.</li> </ul>   |

|   |  |
|---|--|
| <p>декораций, элементов костюмов и атрибутов.</p>   |  |
| <p><u>Культурно-досуговая деятельность:</u></p> <ul style="list-style-type: none"> <li>– развивать желание организовывать свободное время с интересом и пользой. Формировать основы досуговой культуры во время игр, творчества, прогулки и пр.;</li> <li>– создавать условия для проявления культурных потребностей и интересов, а также их использования в организации своего досуга;</li> <li>– формировать понятия праздничный и будний день, понимать их различия;</li> <li>– знакомить с историей возникновения праздников, воспитывать бережное отношение к народным праздничным традициям и обычаям;</li> <li>– развивать интерес к участию в праздничных программах и вызывать желание принимать участие в подготовке помещений к ним (украшение флажками, гирляндами, цветами и пр.);</li> <li>– формировать внимание и отзывчивость к окружающим людям во время праздничных мероприятий (поздравлять, приглашать на праздник, готовить подарки и пр.);</li> <li>– воспитывать интерес к народной культуре, продолжать знакомить с традициями народов страны; воспитывать интерес и желание участвовать в народных праздниках и развлечениях; поддерживать интерес к участию в творческих объединениях дополнительного образования в ДОО и вне ее.</li> </ul> | <p><u>Культурно-досуговая деятельность:</u></p> <ul style="list-style-type: none"> <li>– Педагог развивает желание детей проводить свободное время с интересом и пользой, реализуя собственные творческие потребности (чтение книг, рисование, пение и т.д.).</li> <li>– Формирует у детей основы праздничной культуры.</li> <li>– Знакомит с историей возникновения праздников, учит бережно относиться к народным праздничным традициям и обычаям.</li> <li>– Поддерживает желание участвовать в оформлении помещений к празднику.</li> <li>– Формирует внимание и отзывчивость ко всем участникам праздничного действия (сверстники, педагоги, гости).</li> <li>– Педагог знакомит с русскими народными традициями, а также с обычаями других народов страны.</li> <li>– Поощряет желание участвовать в народных праздниках и развлечениях.</li> <li>– Педагог создает условия для участия в объединениях дополнительного образования.</li> </ul> |
| <p><b>Подготовительная к школе группа (6-7 лет)</b></p>   |  |
| <p><u>Приобщение к искусству:</u></p> <ul style="list-style-type: none"> <li>– продолжать развивать у детей интерес к искусству, эстетический вкус; формировать у детей предпочтения в области музыкальной, изобразительной, театрализованной деятельности;</li> <li>– воспитывать уважительное отношение и чувство гордости за свою страну, в процессе ознакомления с</li> </ul>   | <p><u>Приобщение к искусству:</u></p> <ul style="list-style-type: none"> <li>– Педагог продолжает развивать у детей эстетическое восприятие, художественный вкус, эстетическое отношение к окружающему, к искусству и художественной деятельности; умение самостоятельно создавать художественные образы в разных видах деятельности.</li> <li>– Поощряет активное участие детей в художественной деятельности по собственному желанию и под руководством взрослого.</li> </ul>  |

|  |   |
|--|---|
| <p>разными видами искусства;</p> <ul style="list-style-type: none"> <li>– закреплять знания детей о видах искусства (изобразительное, декоративно-прикладное искусство, музыка, архитектура, театр, танец, кино, цирк);</li> <li>– формировать у детей духовно-нравственные качества и чувства сопричастности к культурному наследию, традициям своего народа в процессе ознакомления с различными видами и жанрами искусства;</li> <li>– формировать чувство патриотизма и гражданственности в процессе ознакомления с различными произведениями музыки, изобразительного искусства гражданственно-патриотического содержания;</li> <li>– формировать гуманное отношение к людям и окружающей природе;</li> <li>– формировать духовно-нравственное отношение и чувство сопричастности к культурному наследию своего народа;</li> <li>– закреплять у детей знания об искусстве как виде творческой деятельности людей;</li> <li>– помогать детям различать народное и профессиональное искусство;</li> <li>– формировать у детей основы художественной культуры;</li> <li>– расширять знания детей об изобразительном искусстве, музыке, театре;</li> <li>– расширять знания детей о творчестве известных художников и композиторов;</li> <li>– расширять знания детей о творческой деятельности, ее особенностях; называть виды художественной деятельности, профессию деятеля искусства;</li> <li>– организовать посещение выставки, театра, музея, цирка (совместно с родителями).</li> </ul> | <ul style="list-style-type: none"> <li>– Педагог воспитывает гражданско-патриотические чувства средствами различных видов и жанров искусства.</li> <li>– Педагог продолжает знакомить детей с историей и видами искусства (декоративно-прикладное, изобразительное искусство, литература, музыка, архитектура, театр, танец, кино, цирк); формирует умение различать народное и профессиональное искусство.</li> <li>– Педагог воспитывает интерес к национальным и общечеловеческим ценностям, культурным традициям народа в процессе знакомства с классической и народной музыкой, с шедеврами изобразительного искусства и народным декоративно-прикладным искусством.</li> <li>– Воспитывает любовь и бережное отношение к произведениям искусства.</li> <li>– Педагог формирует у детей основы художественной культуры, закрепляет знания об искусстве как виде творческой деятельности людей, организует посещение выставки, театра, музея, цирка (совместно с родителями).</li> <li>– Педагог расширяет представления детей о творческих профессиях (художник, композитор, артист, танцор, певец, пианист, скрипач, режиссер, директор театра, архитектор и т. п.).</li> <li>– Педагог формирует представление о значении органов чувств человека для художественной деятельности, формирует умение соотносить органы чувств с видами искусства (музыку слушают, картины рассматривают, стихи читают и слушают и т. д.).</li> <li>– Педагог расширяет знания детей об основных видах изобразительного искусства (живопись, графика, скульптура), развивает художественное восприятие, расширяет первичные представления об основных живописных жанрах (портрет, пейзаж, натюрморт, батальная и жанровая живопись). Продолжает знакомить детей с произведениями живописи: И.И. Шишкин, И.И. Левитан, А.К. Саврасов, А.А. Пластов, В.М. Васнецов и др. Расширять представления о художниках – иллюстраторах детской книги (И.Я. Билибин, Ю.А. Васнецов, В.М. Конашевич, В.В. Лебедев, Т.А. Маврина, Е.И. Чарушин и др.).</li> <li>– Педагог продолжает знакомить детей с творчеством русских композиторов (Н.А. Римский-Корсаков, П.И. Чайковский, М.И. Глинка, А.П. Бородин и др.), зарубежных композиторов (А. Вивальди, Ф. Шуберт, Э. Григ, К. Сен-Санс др.), композиторов-песенников (Г.А. Струве, А.Л. Рыбников, Г.И. Гладков, М.И. Дунаевский и др.).</li> <li>– Педагог обогащает представления детей о скульптуре малых форм, выделяя образные средства</li> </ul> |
|--|---|

|   |   |
|---|---|
|   | <p>выразительности (форму, пропорции, цвет, характерные детали, позы, движения и др.). Продолжает знакомить детей с народным декоративно-прикладным искусством (гжельская, хохломская, жостовская, мезенская роспись), с керамическими изделиями, народными игрушками. Расширяет представления о разнообразии народного искусства, художественных промыслов (различные виды материалов, разные регионы страны и мира). Воспитывает интерес к искусству родного края.</p> <ul style="list-style-type: none"> <li>– Педагог продолжает знакомить детей с архитектурой, закрепляет и обогащает знания детей о том, что существуют здания различного назначения (жилые дома, магазины, кинотеатры, ДОО, школы и др.).</li> <li>– Развивает умение выделять сходство и различия архитектурных сооружений одинакового назначения. Формирует умение выделять одинаковые части конструкции и особенности деталей.</li> <li>– Знакомит детей со спецификой храмовой архитектуры: купол, арки, аркатурный пояс по периметру здания, барабан (круглая часть под куполом) и т.д. Знакомит с архитектурой с опорой на региональные особенности местности, в которой живут дети. Рассказывает детям о том, что, как и в каждом виде искусства, в архитектуре есть памятники, которые известны во всем мире: в России это Кремль, собор Василия Блаженного, Зимний дворец, Исаакиевский собор, Петергоф, памятники Золотого кольца и другие - в каждом городе свои.</li> <li>– Развивает умения передавать в художественной деятельности образы архитектурных сооружений, сказочных построек.</li> <li>– Поощряет стремление изображать детали построек (наличники, резной подзор по контуру крыши).</li> <li>– Педагог поощряет желание детей посещать выставки, спектакли детского театра, музея, цирка. Педагог развивает у детей умение выражать в речи свои впечатления, высказывать суждения, оценки.</li> </ul> |
| <p><u>Изобразительная деятельность:</u></p> <ul style="list-style-type: none"> <li>– формировать у детей устойчивый интерес к изобразительной деятельности;</li> <li>– развивать художественный вкус, творческое воображение, наблюдательность и любознательность;</li> <li>– обогащать у детей сенсорный опыт, включать в процесс ознакомления с предметами движения рук по предмету;</li> <li>– продолжать развивать у детей образное эстетическое восприятие,</li> </ul> | <p><u>Изобразительная деятельность:</u><br/><u>Предметное рисование.</u></p> <ul style="list-style-type: none"> <li>– Педагог совершенствует у детей умение изображать предметы по памяти и с натуры; развивает наблюдательность, способность замечать характерные особенности предметов и передавать их средствами рисунка (форма, пропорции, расположение на листе бумаги).</li> <li>– Педагог совершенствует у детей технику изображения.</li> <li>– Продолжает развивать у детей свободу и одновременно точность движений руки под контролем зрения, их плавность, ритмичность.</li> </ul>  |

|   |  |
|---|--|
| <p>образные представления, формировать эстетические суждения; аргументированно и развернуто оценивать изображения, созданные как самим ребенком, так и его сверстниками, обращая внимание на обязательность доброжелательного и уважительного отношения к работам товарищей;</p> <ul style="list-style-type: none"> <li>– показывать детям, чем отличаются одни произведения искусства от других как по тематике, так и по средствам выразительности; называть, к каким видам и жанрам изобразительного искусства они относятся, обсуждать их содержание, поощрять индивидуальные оценки детьми этих произведений;</li> <li>– формировать у детей эстетическое отношение к предметам и явлениям окружающего мира, произведениям искусства, к художественно-творческой деятельности;</li> <li>– воспитывать самостоятельность; активно и творчески применять ранее усвоенные способы изображения в рисовании, лепке и аппликации, используя выразительные средства;</li> <li>– создавать условия для свободного, самостоятельного, разнопланового экспериментирования с художественными материалами;</li> <li>– поощрять стремление детей сделать свое произведение красивым, содержательным, выразительным;</li> <li>– поощрять стремление детей делать самостоятельный выбор, помогать другому, уважать и понимать потребности другого человека, бережно относиться к продуктам его труда;</li> <li>– продолжать учить детей рисовать с натуры; развивать аналитические способности, умение сравнивать предметы между собой, выделять особенности каждого предмета; совершенствовать умение изображать предметы, передавая их форму, величину, строение, пропорции, цвет, композицию;</li> <li>– развивать художественно-творческие способности детей в</li> </ul> | <ul style="list-style-type: none"> <li>– Педагог расширяет набор материалов, которые дети могут использовать в рисовании (гуашь, акварель, сухая и жирная пастель, сангина, угольный карандаш и др.).</li> <li>– Предлагает детям соединять в одном рисунке разные материалы для создания выразительного образа.</li> <li>– Учит детей новым способам работы с уже знакомыми материалами (например, рисовать акварелью по сырому слою); разным способам создания фона для изображаемой картины: при рисовании акварелью и гуашью - до создания основного изображения; при рисовании пастелью и цветными карандашами фон может быть подготовлен как в начале, так и по завершении основного изображения.</li> <li>– Продолжает формировать у детей умение свободно владеть карандашом при выполнении линейного рисунка, учит детей плавным поворотам руки при рисовании округлых линий, завитков в разном направлении (от веточки и от конца завитка к веточке, вертикально и горизонтально), учит детей осуществлять движение всей рукой при рисовании длинных линий, крупных форм, одними пальцами - при рисовании небольших форм и мелких деталей, коротких линий, штрихов, травки (хохлома), оживок (городец) и др.</li> <li>– Педагог учит детей видеть красоту созданного изображения и в передаче формы, плавности, слитности линий или их тонкости, изящности, ритмичности расположения линий и пятен, равномерности закрашивания рисунка; чувствовать плавные переходы оттенков цвета, получившиеся при равномерном закрашивании и регулировании нажима на карандаш.</li> <li>– Развивает у детей представление о разнообразии цветов и оттенков, опираясь на реальную окраску предметов, декоративную роспись, сказочные сюжеты; формирует умение создавать цвета и оттенки.</li> <li>– Педагог постепенно подводит детей к обозначению цветов, например, включающих два оттенка (желто-зеленый, серо-голубой) или уподобленных природным (малиновый, персиковый и т. п.).</li> <li>– Обращает их внимание на изменчивость цвета предметов (например, в процессе роста помидоры зеленые, а созревшие – красные).</li> <li>– Учит детей замечать изменение цвета в природе в связи с изменением погоды (небо голубое в солнечный день и серое в пасмурный). Развивает цветовое восприятие в целях обогащения колористической гаммы рисунка.</li> <li>– Учит детей различать оттенки цветов и передавать их в рисунке, развивает восприятие, способность наблюдать и сравнивать цвета окружающих предметов, явлений (нежно-зеленые, только что</li> </ul> |
|---|--|

|  |   |
|--|---|
| <p>изобразительной деятельности;</p> <ul style="list-style-type: none"> <li>– продолжать развивать у детей коллективное творчество;</li> <li>– воспитывать у детей стремление действовать согласованно, договариваться о том, кто какую часть работы будет выполнять, как отдельные изображения будут объединяться в общую картину;</li> <li>– формировать у детей умение замечать недостатки своих работ и исправлять их; вносить дополнения для достижения большей выразительности создаваемого образа;</li> <li>– организовывать участие детей в создании индивидуальных творческих работ и тематических композиций к праздничным утренникам и развлечениям, художественных проектах).</li> </ul> | <p>появившиеся листочки, бледно-зеленые стебли одуванчиков и их темно-зеленые листья и т. п.).</p> <ul style="list-style-type: none"> <li>– Развивает у детей художественно-творческие способности в продуктивных видах детской деятельности.</li> </ul> <p><i>Сюжетное рисование.</i></p> <ul style="list-style-type: none"> <li>– Педагог продолжает формировать умение у детей размещать изображения на листе в соответствии с их реальным расположением (ближе или дальше от рисующего; ближе к нижнему краю листа – передний план или дальше от него – задний план); передавать различия в величине изображаемых предметов (дерево высокое, цветок ниже дерева; воробышек маленький, ворона большая и т. п.).</li> <li>– Формирует у детей умение строить композицию рисунка; передавать движения людей и животных, растений, склоняющихся от ветра.</li> <li>– Продолжает формировать у детей умение передавать в рисунках, как сюжеты народных сказок, так и авторских произведений (стихотворений, сказок, рассказов); проявлять самостоятельность в выборе темы, композиционного и цветового решения.</li> </ul> <p><i>Декоративное рисование.</i></p> <ul style="list-style-type: none"> <li>– Педагог продолжает развивать декоративное творчество детей; умение создавать узоры по мотивам народных росписей, уже знакомых детям и новых (городецкая, гжельская, хохломская, жостовская, мезенская роспись и др.).</li> <li>– Учит детей выделять и передавать цветовую гамму народного декоративного искусства определенного вида.</li> <li>– Закрепляет умение создавать композиции на листах бумаги разной формы, силуэтах предметов и игрушек; расписывать вылепленные детьми игрушки.</li> <li>– Закрепляет у детей умение при составлении декоративной композиции на основе того или иного вида народного искусства использовать характерные для него элементы узора и цветовую гамму.</li> </ul> <p><i>Лепка.</i></p> <ul style="list-style-type: none"> <li>– Педагог развивает творчество детей; учит свободно использовать для создания образов предметов, объектов природы, сказочных персонажей разнообразные приемы, усвоенные ранее; умение передавать форму основной части и других частей, их пропорции, позу, характерные особенности изображаемых объектов; обрабатывать поверхность формы движениями пальцев и стекой.</li> <li>– Продолжает формировать у детей умение передавать характерные движения человека и животных, создавать выразительные образы (птичка подняла крылышки, приготовилась лететь; козлик скачет, девочка танцует; дети делают гимнастику — коллективная</li> </ul> |
|--|---|



композиция).

– Учит детей создавать скульптурные группы из двух-трех фигур, развивать чувство композиции, умение передавать пропорции предметов, их соотношение по величине, выразительность поз, движений, деталей.

*Декоративная лепка.*

– Педагог продолжает развивать у детей навыки декоративной лепки; учит использовать разные способы лепки (налеп, углубленный рельеф), применять стеку.

– Учит при лепке из глины расписывать пластину, создавать узор стекой; создавать из глины, разноцветного пластилина предметные и сюжетные, индивидуальные и коллективные композиции.

*Аппликация.*

– Педагог продолжает формировать умение детей создавать предметные и сюжетные изображения с натуры и по представлению: развивать чувство композиции (красиво располагать фигуры на листе бумаги формата, соответствующего пропорциям изображаемых предметов).

– Развивает у детей умение составлять узоры и декоративные композиции из геометрических и растительных элементов на листах бумаги разной формы; изображать птиц, животных по замыслу детей и по мотивам народного искусства.

– Закрепляет приемы вырезания симметричных предметов из бумаги, сложенной вдвое; несколько предметов или их частей из бумаги, сложенной гармошкой.

– При создании образов педагог поощряет применение детьми разных приемов вырезания, обрывания бумаги, наклеивания изображений (намазывая их клеем полностью или частично, создавая иллюзию передачи объема); учит мозаичному способу изображения с предварительным легким обозначением карандашом формы частей и деталей картинки.

– Продолжает развивать у детей чувство цвета, колорита, композиции.

– Поощряет проявления детского творчества.

*Прикладное творчество.*

– При работе с бумагой и картоном педагог закрепляет у детей умение складывать бумагу прямоугольной, квадратной, круглой формы в разных направлениях (пилотка); использовать разную по фактуре бумагу, делать разметку с помощью шаблона; создавать игрушки забавы (мишка-физкультурник, клюющий петушок и др.).

– Педагог формирует у детей умение создавать предметы из полосок цветной бумаги (коврик, дорожка, закладка), подбирать цвета и их оттенки при изготовлении игрушек, сувениров, деталей костюмов и украшений к праздникам.

- Формирует умение использовать образец.
  - Совершенствует умение детей создавать объемные игрушки в технике оригами.
  - При работе с тканью, педагог формирует у детей умение вдевать нитку в иглолку, завязывать узелок; пришивать пуговицу, вешалку; шить простейшие изделия (мешочек для семян, фартучек для кукол, игольница) швом «вперед иглолку».
  - Педагог закрепляет у детей умение делать аппликацию, используя кусочки ткани разнообразной фактуры (шелк для бабочки, байка для зайчика и т.д.), наносить контур с помощью мелка и вырезать в соответствии с задуманным сюжетом.
  - При работе с природным материалом закрепляет у детей умение создавать фигуры людей, животных, птиц из желудей, шишек, косточек, травы, веток, корней и других материалов, передавать выразительность образа, создавать общие композиции («Лесная поляна», «Сказочные герои»). Педагог закрепляет умение детей аккуратно и экономно использовать материалы. Развивает у детей фантазию, воображение.
- Народное декоративно-прикладное искусство.*
- Педагог продолжает развивать у детей декоративное творчество; умение создавать узоры по мотивам народных росписей, уже знакомых детям и новых (городецкая, гжельская, хохломская, жостовская, мезенская роспись и др.).
  - Продолжает формировать у детей умение свободно владеть карандашом, кистью при выполнении линейного рисунка, учит плавным поворотам руки при рисовании округлых линий, завитков в разном направлении (от веточки и от конца завитка к веточке, вертикально и горизонтально), учит осуществлять движение всей рукой при рисовании длинных линий, крупных форм, одними пальцами - при рисовании небольших форм и мелких деталей, коротких линий, штрихов, травки (хохлома), оживок (городец) и др.
  - Учит детей видеть красоту созданного изображения и в передаче формы, плавности, слитности линий или их тонкости, изящности, ритмичности расположения линий и пятен, равномерности закрашивания рисунка; чувствовать плавные переходы оттенков цвета.
  - Педагог учит детей выделять и передавать цветовую гамму народного декоративного искусства определенного вида.
  - Закрепляет у детей умение создавать композиции на листах бумаги разной формы, силуэтах предметов и игрушек; расписывать вылепленные детьми игрушки.
  - Закрепляет у детей умение при составлении декоративной композиции на основе того или иного вида народного искусства использовать характерные для него

|   |   |
|---|---|
|   | <p>элементы узора и цветовую гамму.</p> <ul style="list-style-type: none"> <li>– Педагог продолжает развивать у детей навыки декоративной лепки; учит использовать разные способы лепки (налеп, углубленный рельеф), применять стек.</li> </ul>   |
| <p><u>Конструктивная деятельность:</u></p> <ul style="list-style-type: none"> <li>– формировать умение у детей видеть конструкцию объекта и анализировать ее основные части, их функциональное назначение;</li> <li>– закреплять у детей навыки коллективной работы: умение распределять обязанности, работать в соответствии с общим замыслом, не мешая друг другу;</li> <li>– развивать у детей интерес к конструктивной деятельности;</li> <li>– знакомить детей с различными видами конструкторов;</li> <li>– знакомить детей с профессиями дизайнера, конструктора, архитектора, строителя и пр.;</li> <li>– развивать у детей художественно-творческие способности и самостоятельную творческую конструктивную деятельность детей.</li> </ul> | <p><u>Конструктивная деятельность:</u></p> <ul style="list-style-type: none"> <li>– Педагог формирует у детей интерес к разнообразным зданиям и сооружениям (жилые дома, театры и др.). Поощряет желание передавать их особенности в конструктивной деятельности. Предлагает детям самостоятельно находить отдельные конструктивные решения на основе анализа существующих сооружений.</li> </ul> <p><i>Конструирование из строительного материала</i></p> <ul style="list-style-type: none"> <li>– Педагог учит детей сооружать различные конструкции одного и того же объекта в соответствии с их назначением (мост для пешеходов, мост для транспорта).</li> <li>– Педагог учит детей определять, какие детали более всего подходят для постройки, как их целесообразнее скомбинировать; продолжает развивать умение планировать процесс возведения постройки.</li> <li>– Продолжает формировать умение у детей сооружать постройки, объединенных общей темой (улица, машины, дома).</li> </ul> <p><i>Конструирование из деталей конструкторов.</i></p> <ul style="list-style-type: none"> <li>– Педагог знакомит детей с разнообразными пластмассовыми конструкторами. Учит детей создавать различные модели (здания, самолеты, поезда и т. д.) по рисунку, по словесной инструкции педагога, по собственному замыслу. Знакомит детей с деревянным конструктором, детали которого крепятся штифтами.</li> <li>– Учит создавать различные конструкции (мебель, машины) по рисунку и по словесной инструкции педагога.</li> <li>– Педагог учит детей создавать конструкции, объединенные общей темой (детская площадка, стоянка машин и др.).</li> <li>– Учит детей разбирать конструкции при помощи скобы и киянки (в пластмассовых конструкторах).</li> </ul> |
| <p><u>Музыкальная деятельность:</u></p> <ul style="list-style-type: none"> <li>– воспитывать гражданско-патриотические чувства через изучение Государственного гимна РФ;</li> <li>– продолжать приобщать детей к музыкальной культуре, воспитывать музыкально-эстетический вкус;</li> <li>– развивать детское музыкально-художественное творчество, реализация самостоятельной творческой деятельности детей; удовлетворение</li> </ul>   | <p><u>Музыкальная деятельность</u></p> <p><i>Слушание.</i></p> <ul style="list-style-type: none"> <li>– Педагог развивает у детей навык восприятия звуков по высоте в пределах квинты — терции; обогащает впечатления детей и формирует музыкальный вкус, развивает музыкальную память.</li> <li>– Способствует развитию у детей мышления, фантазии, памяти, слуха.</li> <li>– Педагог знакомит детей с элементарными музыкальными понятиями (темп, ритм); жанрами (опера, концерт, симфонический концерт), творчеством</li> </ul>  |

|  |   |
|--|---|
| <p>потребности в самовыражении;</p> <ul style="list-style-type: none"> <li>– развивать у детей музыкальные способности: поэтический и музыкальный слух, чувство ритма, музыкальную память;</li> <li>– продолжать обогащать музыкальные впечатления детей, вызывать яркий эмоциональный отклик при восприятии музыки разного характера;</li> <li>– формирование у детей основы художественно-эстетического восприятия мира, становление эстетического и эмоционально-нравственного отношения к отражению окружающей действительности в музыке;</li> <li>– совершенствовать у детей звуковысотный, ритмический, тембровый и динамический слух; способствовать дальнейшему формированию певческого голоса;</li> <li>– развивать у детей навык движения под музыку;</li> <li>– обучать детей игре на детских музыкальных инструментах;</li> <li>– знакомить детей с элементарными музыкальными понятиями;</li> <li>– формировать у детей умение использовать полученные знания и навыки в быту и на досуге.</li> </ul> | <p>композиторов и музыкантов (русских, зарубежных и т.д.)</p> <ul style="list-style-type: none"> <li>– Педагог знакомит детей с мелодией Государственного гимна Российской Федерации.</li> </ul> <p><i>Пение.</i></p> <ul style="list-style-type: none"> <li>– Педагог совершенствует у детей певческий голос и вокально-слуховую координацию.</li> <li>– Закрепляет у детей практические навыки выразительного исполнения песен в пределах от до первой октавы до ре второй октавы; учит брать дыхание и удерживать его до конца фразы; обращает внимание на артикуляцию (дикцию).</li> <li>– Закрепляет умение петь самостоятельно, индивидуально и коллективно, с музыкальным сопровождением и без него.</li> </ul> <p><i>Песенное творчество</i></p> <ul style="list-style-type: none"> <li>– Педагог учит детей самостоятельно придумывать мелодии, используя в качестве образца русские народные песни; поощряет желание детей самостоятельно импровизировать мелодии на заданную тему по образцу и без него, используя для этого знакомые песни, музыкальные пьесы и танцы.</li> </ul> <p><i>Музыкально-ритмические движения.</i></p> <ul style="list-style-type: none"> <li>– Педагог способствует дальнейшему развитию у детей навыков танцевальных движений, совершенствует умение выразительно и ритмично двигаться в соответствии с разнообразным характером музыки, передавая в танце эмоционально-образное содержание.</li> <li>– Знакомит детей с национальными плясками (русские, белорусские, украинские и т. д.). Педагог развивает у детей танцевально-игровое творчество; формирует навыки художественного исполнения различных образов при инсценировании песен, театральных постановок.</li> </ul> <p><i>Музыкально-игровое и танцевальное творчество.</i></p> <ul style="list-style-type: none"> <li>– Педагог способствует развитию творческой активности детей в доступных видах музыкальной исполнительской деятельности (игра в оркестре, пение, танцевальные движения и т.п.).</li> <li>– Учит импровизировать под музыку соответствующего характера (лыжник, конькобежец, наездник, рыбак; лукавый котик и сердитый козлик и т. п.).</li> <li>– Помогает придумывать движения, отражающие содержание песни; выразительно действовать с воображаемыми предметами.</li> <li>– Учит детей самостоятельно искать способ передачи в движениях музыкальных образов. Формирует у детей музыкальные способности; содействует проявлению активности и самостоятельности.</li> </ul> |
|--|---|

|   |  |
|---|--|
|   | <p>– <i>Игра на детских музыкальных инструментах.</i> Педагог знакомит детей с музыкальными произведениями в исполнении на различных инструментах и в оркестровой обработке. Учит детей играть на металлофоне, свирели, ударных и электронных музыкальных инструментах, русских народных музыкальных инструментах: трещотках, погремушках, треугольниках; исполнять музыкальные произведения в оркестре и в ансамбле.</p> <p>– Педагог активизирует использование песен, музыкально-ритмических движений, игру на музыкальных инструментах, музыкально-театрализованную деятельность в повседневной жизни и различных видах досуговой деятельности для реализации музыкально-творческих способностей ребенка.</p>  |
| <p><u><i>Театрализованная деятельность:</i></u></p> <p>– продолжать приобщение детей к театральному искусству через знакомство с историей театра, его жанрами, устройством и профессиями;</p> <p>– продолжать знакомить детей с разными видами театрализованной деятельности;</p> <p>– развивать у детей умение создавать по предложенной схеме и словесной инструкции декорации и персонажей из различных материалов (бумага, ткань, бросового материала и пр.);</p> <p>– продолжать развивать у детей умение передавать особенности характера персонажа с помощью мимики, жеста, движения и интонационно-образной речи;</p> <p>– продолжать развивать навыки кукловодства в различных театральных системах (перчаточными, тростевыми, марионеткам и т.д.);</p> <p>– формировать умение согласовывать свои действия с партнерами, приучать правильно оценивать действия персонажей в спектакле;</p> <p>– поощрять желание разыгрывать в творческих театральных, режиссерских играх и играх драматизациях сюжетов сказок, литературных произведений, внесение в них изменений и придумывание новых сюжетных линий, введение новых персонажей, действий;</p> | <p><u><i>Театрализованная деятельность:</i></u></p> <p>– Педагог развивает самостоятельность детей в организации театрализованных игр;</p> <p>– поддерживает желание самостоятельно выбирать литературный и музыкальный материал для театральной постановки; развивает проявление инициативы изготовления атрибутов и декораций к спектаклю; умение распределять между собой обязанности и роли; развивает творческую самостоятельность, эстетический вкус в передаче образа; отчетливость произношения; использовать средства выразительности (поза, жесты, мимика, интонация, движения). Воспитывает любовь к театру.</p> <p>– Педагог учит детей использовать в театрализованной деятельности детей разные виды театра (бибабо, пальчиковый, театр на ложках, картинок, перчаточный, кукольный и др.).</p> <p>– Воспитывает навыки театральной культуры, приобщает к театральному искусству через просмотр театральных постановок, видеоматериалов; рассказывает о театре, театральных профессиях.</p> <p>– Знакомит со средствами погружения в художественные образы (музыка, слово, хореография, декорации, костюм, грим и др.) и возможностями распознавать их особенности.</p> <p>– Педагог учит детей использовать разные формы взаимодействия детей и взрослых в театрализованной игре.</p> <p>– Развивает воображение и фантазию детей в создании и исполнении ролей.</p> <p>– Педагог формирует у детей умение вносить изменения и придумывать новые сюжетные линии сказок, литературных произведений, передавая их образ выразительными средствами в игре драматизации, спектакле; формирует умение выразительно передавать в действии, мимике, пантомимике, интонации</p> |

|   |   |
|---|---|
| <ul style="list-style-type: none"> <li>– поощрять способность творчески передавать образ в играх драматизациях, спектаклях.</li> </ul>  | <p>эмоциональное состояние персонажей; самостоятельно придумывать детали костюма; формирует у детей умение действовать и говорить от имени разных персонажей, сочетать движения театральных игрушек с речью.</p> <ul style="list-style-type: none"> <li>– Педагог формирует умение проводить анализ сыгранных ролей, просмотренных спектаклей.</li> </ul>   |
| <p><u>Культурно-досуговая деятельность:</u></p> <ul style="list-style-type: none"> <li>– продолжать формировать интерес к полезной деятельности в свободное время (отдых, творчество, самообразование);</li> <li>– развивать желание участвовать в подготовке и участии в развлечениях, соблюдая культуру общения (доброжелательность, отзывчивость, такт, уважение);</li> <li>– расширять представления о праздничной культуре народов России, поддерживать желание использовать полученные ранее знания и навыки в праздничных мероприятиях (календарных, государственных, народных);</li> <li>– воспитывать уважительное отношение к своей стране в ходе предпраздничной подготовки;</li> <li>– формировать чувство удовлетворения от участия в коллективной досуговой деятельности; поощрять желание детей посещать объединения дополнительного образования различной направленности (танцевальный кружок, хор, изостудия и пр.).</li> </ul>  | <p><u>Культурно-досуговая деятельность:</u></p> <ul style="list-style-type: none"> <li>– Педагог продолжает формировать у детей умение проводить свободное время с интересом и пользой (рассматривание иллюстраций, просмотр анимационных фильмов, слушание музыки, конструирование и т.д.).</li> <li>– Развивает активность детей в участие в подготовке развлечений.</li> <li>– Формирует навыки культуры общения со сверстниками, педагогами и гостями.</li> <li>– Педагог расширяет знания детей об обычаях и традициях народов России, воспитывает уважение к культуре других этносов. Формирует чувство удовлетворения от участия в совместной досуговой деятельности.</li> <li>– Поддерживает интерес к подготовке и участию в праздничных мероприятиях, опираясь на полученные навыки и опыт.</li> <li>– Поощряет реализацию творческих проявлений в объединениях дополнительного образования.</li> </ul> |
| <p><b>Решение совокупных задач воспитания в рамках образовательной области «Художественно-эстетическое развитие»</b> направлено на приобщение детей к ценностям «Культура» и «Красота», что предполагает:</p> <ul style="list-style-type: none"> <li>– воспитание эстетических чувств (удивления, радости, восхищения) к различным объектам и явлениям окружающего мира (природного, бытового, социального), к произведениям разных видов, жанров и стилей искусства (в соответствии с возрастными особенностями);</li> <li>– приобщение к традициям и великому культурному наследию российского народа, шедеврам мировой художественной культуры;</li> <li>– становление эстетического, эмоционально-ценностного отношения к окружающему миру для гармонизации внешнего и внутреннего мира ребенка;</li> <li>– создание условий для раскрытия детьми базовых ценностей и их проживания в разных видах художественно-творческой деятельности;</li> <li>– формирование целостной картины мира на основе интеграции интеллектуального и эмоционально-образного способов его освоения детьми;</li> <li>– создание условий для выявления, развития и реализации творческого потенциала каждого ребенка с учетом его индивидуальности, поддержка его готовности к творческой самореализации и сотворчеству с другими людьми (детьми и взрослыми).</li> </ul> |   |

### 1.1.5. Задачи и содержание образования в области «Физическое развитие»

| <b>Физическое развитие</b>  |   |
|---|---|
| <b>Первая младшая группа (2-3 года)</b>   |   |
| <ul style="list-style-type: none"> <li>– обогащать двигательный опыт детей, помогая осваивать упражнения основной гимнастики: основные движения (бросание, катание, ловля, ползание, лазанье, ходьба, бег, прыжки), общеразвивающие и музыкально-ритмические упражнения;</li> <li>– развивать психофизические качества, равновесие и ориентировку в пространстве;</li> <li>– поддерживать у детей желание играть в подвижные игры вместе с педагогом в небольших подгруппах;</li> <li>– формировать интерес и положительное отношение к выполнению физических упражнений, совместным двигательным действиям;</li> <li>– укреплять здоровье детей средствами физического воспитания, формировать культурно-гигиенические навыки и навыки самообслуживания, приобщая к здоровому образу жизни.</li> </ul> | <ul style="list-style-type: none"> <li>– Педагог формирует умение выполнять основные движения, общеразвивающие и музыкально-ритмические упражнения в различных формах физкультурно-оздоровительной работы (утренняя гимнастика, физкультурные занятия, подвижные игры, индивидуальная работа по развитию движений и др.), развивает психофизические качества, координацию, равновесие и ориентировку в пространстве.</li> <li>– Педагог побуждает детей совместно играть в подвижные игры, действовать согласованно, реагировать на сигнал.</li> <li>– Оптимизирует двигательную деятельность, предупреждая утомление, осуществляет помощь и страховку, поощряет стремление ребенка соблюдать правила личной гигиены и проявлять культурно-гигиенические навыки.</li> </ul> <p><u>Основная гимнастика (основные движения, общеразвивающие упражнения).</u></p> <ul style="list-style-type: none"> <li>– В процессе обучения основным движениям педагог побуждает детей действовать сообща, двигаться не наталкиваясь друг на друга, придерживаться определенного направления движения, предлагает разнообразные упражнения.</li> </ul> <p><u>Основные движения:</u></p> <p><i>Бросание, катание, ловля:</i></p> <ul style="list-style-type: none"> <li>– Скатывание мяча по наклонной доске;</li> <li>– прокатывание мяча педагогу и друг другу двумя руками стоя и сидя (расстояние 50-100 см), под дугу, в воротца;</li> <li>– остановка катящегося мяча; передача мячей друг другу стоя;</li> <li>– бросание мяча от груди двумя руками, снизу, из-за головы;</li> <li>– бросание предмета в горизонтальную цель и вдаль с расстояния 100-125 см двумя и одной рукой;</li> <li>– перебрасывание мяча через сетку, натянутую на уровне роста ребенка с расстояния 1-1,5 м;</li> <li>– ловля мяча, брошенного педагогом с расстояния до 1 м.</li> </ul> <p><i>Ползание и лазанье:</i></p> <ul style="list-style-type: none"> <li>– Ползание на животе, на четвереньках до погремушки (флажка) 3-4 м (взяв ее, встать,</li> </ul> |

выпрямиться),

– по доске, лежащей на полу, по наклонной доске, приподнятой одним концом на 20-30 см; по гимнастической скамейке;

– проползание под дугой (30-40 см); влезание на лесенку-стремянку и спуск с нее произвольным способом.

*Ходьба.*

– Ходьба стайкой за педагогом с перешагиванием через линии, палки, кубы; на носках;

– с переходом на бег; на месте, приставным шагом вперед, в сторону, назад;

– с предметами в руке (флажок, платочек, ленточка и др.);

– в рассыпную и в заданном направлении; между предметами; по кругу по одному и парами, взявшись за руки.

*Бег.*

– Бег стайкой за педагогом, в заданном направлении и в разных направлениях;

– между линиями (расстояние между линиями 40–30 см);

– за катящимся мячом; с переходом на ходьбу и обратно;

– непрерывный в течение 20-30-40 сек; медленный бег на расстояние 40–80 м.

*Прыжки.*

– Прыжки на двух ногах на месте (10–15 раз); с продвижением вперед, через 1-2 параллельные линии (расстояние 10-20 см);

– в длину с места как можно дальше, через 2 параллельные линии (20-30 см);

– вверх, касаясь предмета, находящегося выше поднятых рук ребенка на 10-15 см.

*Упражнение в равновесии.*

– Ходьба по дорожке (ширина 20 см, длина 2–3 м);

– по наклонной доске, приподнятой одним концом на 20 см;

– по гимнастической скамейке; перешагивание линий и предметов (высота 10–15 см);

– ходьба по извилистой дорожке (2-3 м), между линиями;

– подъем без помощи рук на скамейку, удерживая равновесие с положением рук в стороны; кружение на месте.

–

*Общеразвивающие упражнения.*

– Педагог предлагает образец для подражания и выполняет вместе с детьми упражнения с предметами:



погремушками, платочками, малыми обручами, кубиками, флажками и др., в том числе, сидя на стуле или на скамейке.

– Упражнения для кистей рук, развития и укрепления плечевого пояса: поднятие рук вперед, вверх, разведение в стороны, отведение назад, за спину, сгибание и разгибание, выполнение хлопков руками перед собой, над головой; махи руками вверх-вниз, вперед-назад.

– Упражнения для развития и укрепления мышц спины и гибкости позвоночника: повороты вправо-влево, с передачей предмета сидящему рядом ребенку, наклоны вперед из исходного положения стоя и сидя; одновременное сгибание и разгибание ног из исходного положения сидя и лежа, поочередное поднятие рук и ног из исходного положения лежа на спине.

– Упражнения для развития и укрепления мышц брюшного пресса и гибкости позвоночника: сгибание и разгибание ног, держась за опору, приседание, потягивание с подниманием на носки и др.

#### Музыкально-ритмические упражнения.

– Отдельные музыкально-ритмические упражнения, разученные на музыкальном занятии, включаются в содержание подвижных игр и игровых упражнений.

– Педагог показывает детям и выполняет вместе с ними: хлопки в ладоши под музыку, хлопки с одновременным притопыванием, приседание «пружинка», приставные шаги вперед-назад, кружение на носочках, имитационные упражнения.

–

#### Подвижные игры.

– Педагог развивает и поддерживает у детей желание играть в подвижные игры с простым содержанием, с текстом, с включением музыкально-ритмических упражнений.

– Создает условия для развития выразительности движений в имитационных упражнениях и сюжетных играх, помогает самостоятельно передавать простейшие действия некоторых персонажей (попрыгать, как зайчики, помахать крылышками, как птичка, походить как лошадка, поклевать зернышки, как цыплята, и т. п.).

#### КГН

– Педагог формирует у детей полезные привычки и элементарные культурно-гигиенические навыки при приеме пищи, уходе за собой (самостоятельно и правильно мыть руки перед едой, после прогулки и посещения туалета, чистить зубы, пользоваться предметами личной гигиены);

– поощряет умения замечать нарушения правил гигиены, оценивать свой внешний вид, приводить в порядок одежду;

– способствует формированию положительного

отношения к закаливающим и гигиеническим процедурам, выполнению физических упражнений.

### Вторая младшая группа (3-4 года)

– обогащать двигательный опыт детей, используя упражнения основной гимнастики (строевые упражнения, основные движения, общеразвивающие, в том числе музыкально-ритмические упражнения), спортивные упражнения, подвижные игры, помогая согласовывать свои действия с действиями других детей, соблюдать правила в игре;

– развивать психофизические качества, ориентировку в пространстве, координацию, равновесие, способность быстро реагировать на сигнал;

– формировать интерес и положительное отношение к занятиям физической культурой и активному отдыху, воспитывать самостоятельность;

– укреплять здоровье детей средствами физического воспитания, создавать условия для формирования правильной осанки, способствовать усвоению правил безопасного поведения в двигательной деятельности;

– закреплять культурно-гигиенические навыки и навыки самообслуживания, формируя полезные привычки, приобщая к здоровому образу жизни.

– Педагог формирует умение организованно выполнять строевые упражнения, находить свое место при совместных построениях, передвижениях.

– Выполнять общеразвивающие, музыкально-ритмические упражнения по показу; создает условия для активной двигательной деятельности и положительного эмоционального состояния детей.

– Педагог воспитывает умение слушать и следить за показом, выполнять предложенные задания сообща, действуя в общем для всех темпе.

– Организует подвижные игры, помогая детям выполнять движения с эмоциональным отражением замысла, соблюдать правила в подвижной игре.

– Педагог продумывает и организует активный отдых, приобщает детей к здоровому образу жизни, к овладению элементарными нормами и правилами поведения в двигательной деятельности, формирует умения и навыки личной гигиены, воспитывает полезные для здоровья привычки.

#### Основная гимнастика (основные движения, общеразвивающие и строевые упражнения).

– В процессе обучения основным движениям педагог организует выполнение детьми разнообразных упражнений.

#### Основные движения.

#### *Бросание, катание, ловля, метание.*

– Прокатывание двумя руками большого мяча вокруг предмета, подталкивая его сверху или сзади;

– скатывание мяча по наклонной доске; катание мяча друг другу, сидя парами ноги врозь, стоя на коленях; прокатывание мяча в воротца, под дугу, стоя парами;

– ходьба вдоль скамейки, прокатывая по ней мяч двумя и одной рукой;

– произвольное прокатывание обруча, ловля обруча, катящегося от педагога;

– бросание мешочка в горизонтальную цель (корзину) двумя и одной рукой; подбрасывание мяча вверх и ловля его;

– бросание мяча о землю и ловля его; бросание и ловля мяча в парах;

– бросание, одной рукой мяча в обруч, расположенный на уровне глаз ребенка, с расстояния 1,5 м; метание вдаль; перебрасывание мяча через сетку.

#### *Ползание, лазанье.*

– Ползание на четвереньках на расстояние 4-5-6 м до кегли (взять ее, встать, выпрямиться, поднять двумя руками над головой);

– по гимнастической скамейке, за катящимся мячом; проползание на четвереньках под 3-4 дугами (высота 50 см, расстояние 1 м);

- ползание на четвереньках с опорой на ладони и ступни по доске;
- влезание на лесенку-стремянку или гимнастическую стенку произвольным способом (не пропуская реек) и спуск с нее;
- подлезание под дугу, не касаясь руками пола.

*Ходьба.*

- Ходьба в заданном направлении, небольшими группами, друг за другом по ориентирам (по прямой, по кругу, обходя предметы, в рассыпную, «змейкой», с поворотом и сменой направления); на носках; высоко поднимая колени, перешагивая предметы, с остановкой по сигналу;
- парами друг за другом, в разных направлениях; с выполнением заданий (присесть, встать, идти дальше); по наклонной доске;
- в чередовании с бегом.

*Бег.*

- Бег группами и по одному за направляющим, в рассыпную, со сменой темпа;
- по кругу, обегая предметы, между двух или вдоль одной линии;
- со сменой направления, с остановками, мелким шагом, на носках; в чередовании с ходьбой;
- убегание от ловящего, ловля убегающего; бег в течение 50–60 сек;
- быстрый бег 10-15 м; медленный бег 120-150 м.

*Прыжки.*

- Прыжки на двух и на одной ноге; на месте, продвигаясь вперед на 2-3 м;
- через линию, (вперед и, развернувшись, в обратную сторону);
- в длину с места (не менее 40 см); через 2 линии (расстояние 25-30 см), из обруча в обруч (плоский) по прямой;
- через 4-6 параллельных линий (расстояние 15-20 см);
- спрыгивание (высота 10-15 см), перепрыгивание через веревку (высота 2-5 см).

*Упражнение в равновесии.*

- Ходьба по прямой и извилистой дорожке (ширина 15–20 см, длина 2–2,5 м.), обычным и приставным шагом;
- по гимнастической скамье, по ребристой доске, наклонной доске;
- перешагивая рейки лестницы, лежащей на полу; по шнуру, плоскому обучу, лежащему на полу, приставным шагом;
- с выполнением заданий (присесть, встать и продолжить движение); на носках, с остановкой.

*Общеразвивающие упражнения.*

- Педагог выполняет вместе с детьми упражнения из разных исходных положений (стоя, ноги слегка расставлены,

ноги врозь, сидя, лежа на спине, животе, с заданным положением рук), с предметами (кубики двух цветов, флажки, кегли и др.).

– Упражнения для кистей рук, развития и укрепления мышц плечевого пояса: поднимание и опускание прямых рук вперед, отведение их в стороны, вверх, на пояс, за спину (одновременно, поочередно); перекладывание предмета из одной руки в другую; хлопки над головой и перед собой; махи руками; упражнения для кистей рук.

– Упражнения для развития и укрепления мышц спины и гибкости позвоночника: потягивание, приседание, обхватив руками колени; наклоны вперед и в стороны; сгибание и разгибание ног из положения сидя; поднимание и опускание ног из положения лежа; повороты со спины на живот и обратно.

– Упражнения для развития и укрепления мышц ног и брюшного пресса: поднимание и опускание ног, согнутых в коленях; приседание с предметами, поднимание на носки; выставление ноги вперед, в сторону, назад.

#### Музыкально-ритмические упражнения.

– Отдельные музыкально-ритмические упражнения, разученные на музыкальных занятиях, педагог включает в содержание физкультурных занятий, различные формы активного отдыха и подвижные игры: ритмичная ходьба и бег под музыку по прямой и по кругу, держась за руки, на носках, топающим шагом, вперед, приставным шагом; поочередное выставление ноги вперед, на пятку, притопывание, приседания «пружинки», кружение; имитационные движения — разнообразные упражнения, раскрывающие понятный детям образ, настроение или состояние (веселый котенок, хитрая лиса, шустрый зайчик и т.д.).

#### Строевые упражнения.

– Педагог предлагает детям следующие строевые упражнения: построение в колонну по одному, в шеренгу, в круг по ориентирам; перестроение в колонну по два, врассыпную, смыкание и размыкание обычным шагом, повороты направо и налево переступанием.

#### Подвижные игры.

– Педагог поддерживает активность детей в процессе двигательной деятельности, организуя сюжетные и несюжетные подвижные игры. Воспитывает умение действовать сообща, соблюдать правила, начинать и заканчивать действия по указанию и в соответствии с сюжетом игры, двигаться определенным способом и в заданном направлении, придавать своим движениям выразительность (кошка просыпается, потягивается, мяукает).

#### Спортивные упражнения.

– Педагог обучает детей спортивным упражнениям на прогулке или во время физкультурных занятий на свежем воздухе. Катание на санках, лыжах, велосипеде может быть организовано в самостоятельной двигательной деятельности в зависимости от имеющихся условий, а также региональных и климатических особенностей.

|  |  |
|--|--|
|  | <ul style="list-style-type: none"> <li>– Катание на санках: по прямой, перевозя игрушки или друг друга, и самостоятельно с невысокой горки.</li> <li>– Ходьба на лыжах: по прямой, ровной лыжне ступающим и скользящим шагом, с поворотами переступанием.</li> <li>– Катание на трехколесном велосипеде: по прямой, по кругу, с поворотами направо, налево.</li> </ul> <p><u>Формирование основ здорового образа жизни.</u></p> <ul style="list-style-type: none"> <li>– Педагог поддерживает стремление ребенка самостоятельно ухаживать за собой, соблюдать порядок и чистоту, ухаживать за своими вещами и игрушками;</li> <li>– формирует первичные представления о роли чистоты, аккуратности для сохранения здоровья, напоминает о необходимости соблюдения правил безопасности в двигательной деятельности (бегать, не наталкиваясь друг на друга, не толкать товарища, не нарушать правила).</li> </ul> <p>–</p> <p><u>Активный отдых.</u></p> <p><u>Физкультурные досуги.</u></p> <ul style="list-style-type: none"> <li>– Досуг проводится 1–2 раза в месяц во второй половине дня на свежем воздухе, продолжительностью 20–25 минут. Содержание составляют подвижные игры и игровые упражнения, игры-забавы, аттракционы, хороводы, игры с пением, музыкально-ритмические упражнения.</li> <li>– Дни здоровья. В этот день проводятся подвижные игры на свежем воздухе, физкультурный досуг, спортивные упражнения, возможен выход за пределы участка ДОО (прогулка-экскурсия). День здоровья проводится один раз в квартал.</li> </ul> |
| <b>Средняя группа (4-5 лет)</b>  |  |
| <ul style="list-style-type: none"> <li>– обогащать двигательный опыт детей, способствуя техничному выполнению упражнений основной гимнастики (строевые упражнения, основные движения, общеразвивающие, в том числе музыкально-ритмические упражнения), создавать условия для освоения спортивных упражнений, подвижных игр;</li> <li>– формировать психофизические качества (сила, быстрота, выносливость, гибкость, ловкость), развивать координацию, меткость, ориентировку в пространстве;</li> <li>– воспитывать волевые качества, самостоятельность, стремление соблюдать правила в подвижных играх, проявлять самостоятельность при</li> </ul> | <ul style="list-style-type: none"> <li>– Педагог формирует двигательные умения и навыки, развивает психофизические качества при выполнении упражнений основной гимнастики, а также при проведении подвижных и спортивных игр.</li> <li>– Помогает точно принимать исходное положение, поддерживает стремление соблюдать технику выполнения упражнений, правила в подвижной игре, показывает возможность использования разученного движения в самостоятельной двигательной деятельности, помогает укреплять дружеские взаимоотношения со сверстниками, слышать и выполнять указания, ориентироваться на словесную инструкцию; поощряет проявление целеустремленности и упорства в достижении цели, стремление к творчеству.</li> <li>– Педагог способствует овладению элементарными нормами и правилами здорового образа жизни, формирует представление о правилах поведения в двигательной деятельности, закрепляет полезные привычки, способствующие укреплению и сохранению здоровья.</li> </ul> <p><u>Основная гимнастика (основные движения, общеразвивающие и строевые упражнения).</u></p> <ul style="list-style-type: none"> <li>– Педагог обучает разнообразным упражнениям, которые дети могут переносить в самостоятельную двигательную деятельность.</li> </ul>   |

|   |   |
|---|---|
| <p>выполнении физических упражнений;</p> <ul style="list-style-type: none"> <li>– продолжать формировать интерес и положительное отношение к физической культуре и активному отдыху, формировать первичные представления об отдельных видах спорта;</li> <li>– укреплять здоровье ребенка, опорно-двигательный аппарат, формировать правильную осанку, повышать иммунитет средствами физического воспитания;</li> <li>– формировать представления о факторах, влияющих на здоровье, воспитывать полезные привычки, способствовать усвоению правил безопасного поведения в двигательной деятельности.</li> </ul> | <p><u>Основные движения.</u></p> <p><i>Бросание, катание, ловля, метание.</i></p> <ul style="list-style-type: none"> <li>– Прокатывание мяча между линиями, шнурами, палками (длина 2-3 м), положенными (на расстоянии 15-20 см одна от другой) и огибаемая кубики или кегли, расставленные по одной линии на расстоянии 70-80 см; прокатывание обруча педагогу, удержание обруча, катящегося от педагога;</li> <li>– прокатывание обруча друг другу в парах; подбрасывание мяча вверх и ловля его после удара об пол; бросание и ловля мяча в паре; перебрасывание мяча друг другу в кругу;</li> <li>– бросание мяча двумя руками из-за головы стоя; скатывание мяча по наклонной доске, попадая в предмет; отбивание мяча правой и левой рукой о землю не менее 5 раз подряд; подбрасывание и ловля мяча не менее 3-4 раз подряд;</li> <li>– бросание мяча двумя руками из-за головы сидя; бросание вдаль; попадание в горизонтальную и вертикальную цели с расстояния 2-2,5 м.</li> </ul> <p><i>Ползание, лазанье.</i></p> <ul style="list-style-type: none"> <li>– Ползание на четвереньках «змейкой» между расставленными кеглями, по наклонной доске, по гимнастической скамейке на животе, подтягиваясь руками;</li> <li>– проползание в обручи, под дуги; влезание на гимнастическую стенку и спуск с нее, не пропуская реек; переход по гимнастической стенке с пролета на пролет вправо и влево на уровне 1-2 рейки, ползание на четвереньках с опорой на стопы и ладони; подлезание под веревку или дугу, не касаясь руками пола прямо и боком;</li> </ul> <p><i>Ходьба.</i></p> <ul style="list-style-type: none"> <li>– Ходьба обычная, в колонне по одному, придерживаясь указанного направления, с изменением темпа;</li> <li>– на носках, на пятках, на внешней стороне стопы, приставным шагом вперед и по шнуру; перешагивая предметы;</li> <li>– чередуя мелкий и широкий шаг, «змейкой», с остановкой по сигналу, в противоположную сторону;</li> <li>– со сменой ведущего; в чередовании с бегом, прыжками; приставным шагом вперед, в сторону, назад на месте;</li> <li>– с разным положением рук (на поясе, в стороны (плечи развести), за спиной).</li> </ul> <p><i>Бег.</i></p> <ul style="list-style-type: none"> <li>– Бег в колонне по одному, на носках, высоко поднимая колени; обегая предметы;</li> <li>– на месте; бег в рассыпную по сигналу с последующим нахождением своего места в колонне; в парах;</li> <li>– по кругу, держась за руки; со сменой направляющего, меняя направление движения и темп; непрерывный бег 1-1,5 мин;</li> <li>– пробегание 30-40 м в чередовании с ходьбой 2-3 раза; медленный бег 150-200 м;</li> <li>– бег на скорость 20 м; челночный бег 2х5 м; перебегание подгруппами по 5-6 человек с одной стороны площадки на другую;</li> </ul> |
|---|---|

- бег врассыпную с ловлей и увертыванием.
- Прыжки.*
- Прыжки на двух ногах на месте, с поворотом вправо и влево, вокруг себя, ноги вместе-ноги врозь, стараясь достать предмет, подвешенный над головой;
  - подпрыгивание на двух ногах с продвижением вперед на 2-3 м;
  - перепрыгивание через шнур, плоский кубик (высота 5 см), через 4-6 линий (расстояние между линиями 40-50 см);
  - выполнение 20 подпрыгиваний с небольшими перерывами;
  - прыжки в длину с места; спрыгивание со скамейки;
  - прямой галоп; попытки выполнения прыжков с короткой скакалкой.
- Упражнение в равновесии.*
- Ходьба по доске, по скамье (с перешагиванием через предметы, с мешочком на голове, с предметом в руках, ставя ногу с носка руки в стороны);
  - ходьба по доске до конца и обратно с поворотом;
  - ходьба по наклонной доске вверх и вниз; стойка на одной ноге, вторая поднята коленом вперед, в сторону, руки в стороны или на поясе;
  - пробегание по наклонной доске вверх и вниз; ходьба по доске и расхождение вдвоем на ней; кружение в одну, затем в другую сторону с платочками, руки на пояс, руки в стороны.
- Общеразвивающие упражнения.*
- Повышаются требования к детям при выполнении общеразвивающих упражнений.
  - Педагог предлагает выполнять общеразвивающие упражнения из разных исходных положений, в разном темпе (медленном, среднем, быстром) с предметами и без них.
  - К предметам и пособиям, названным ранее, добавляются малые мячи, косички, палки, обручи и др.
  - Разученные упражнения включаются в комплексы утренней гимнастики, физкультминутки и другие формы физкультурно-оздоровительной работы.
  - Упражнения для кистей рук, развития и укрепления мышц рук и плечевого пояса: основные положения и движения рук (в стороны, вперед, вверх, назад, за спину, на пояс, перед грудью); перекладывание предмета из одной руки в другую; сгибание и разгибание рук, махи руками; сжатие и разжатие кистей рук, вращение кистями; выполнение упражнений пальчиковой гимнастики; повороты головы вправо и влево, наклоны головы.
  - Упражнения для развития и укрепления мышц спины и гибкости позвоночника: наклоны вперед, вправо, влево, повороты корпуса вправо и влево из исходных положений стоя и сидя; поочередное поднятие ног из положения лежа на спине, на животе, стоя на четвереньках.
  - Упражнения для развития и укрепления мышц ног и брюшного пресса: сгибание и разгибание ног; отведение ноги вперед, в сторону, назад; выставление ноги на пятку (носок); приседания на всей стопе и на носках с разведением коленей в

стороны; поднятие на носки и опускание на всю ступню; захватывание стопами и перекалывание предметов с места на место.

#### Ритмическая гимнастика.

– Музыкально-ритмические упражнения, разученные на музыкальном занятии, педагог включает в комплексы общеразвивающих упражнений (простейшие связки упражнений ритмической гимнастики), в физкультминутки и подвижные игры.

– Рекомендуемые упражнения: ритмичная ходьба под музыку в разном темпе; на носках, топающим шагом, приставным шагом прямо и боком, прямым галопом, по кругу, держась за руки, с высоким подниманием колена на месте и в движении прямо и вокруг себя, подскоки по одному и в парах под музыку; выставление ноги на пятку, на носок, притопывание под ритм, повороты, поочередное «выбрасывание» ног, движение по кругу выполняя шаг с носка, ритмичные хлопки в ладоши под ритмичную музыку, комбинации из двух освоенных движений в сочетании с хлопками.

#### Строевые упражнения.

– Педагог предлагает детям следующие строевые упражнения: построение в колонну по одному, по два, по росту, враспынную;

– размыкание и смыкание на вытянутые руки, равнение по ориентирам и без;

– перестроение из колонны по одному в колонну по два в движении, со сменой ведущего;

– из одной колонны или шеренги в звенья на месте и в движении; повороты направо, налево, кругом на месте переступанием и в движении.

#### Подвижные игры.

– Педагог продолжает закреплять основные движения и развивать психофизические качества в подвижных играх, поощряет желание выполнять роль водящего, развивает пространственную ориентировку, самостоятельность и инициативность в организации знакомых игр с небольшой группой сверстников;

– приучает к выполнению правил, поощряет проявление целеустремленности, настойчивости, творческих способностей детей (придумывание и комбинирование движений в игре).

#### Спортивные упражнения.

– Педагог обучает детей спортивным упражнениям на прогулке или во время физкультурных занятий на свежем воздухе. Катание на санках, лыжах, велосипеде может быть организовано в самостоятельной двигательной деятельности в зависимости от имеющихся условий, а также региональных и климатических особенностей.

– Катание на санках: подъем с санками на гору, скатывание с горки, торможение при спуске, катание на санках друг друга.

– Катание на трехколесном и двухколесном велосипеде, самокате: по прямой, по кругу с поворотами, с разной скоростью.

– Ходьба на лыжах: скользящим шагом, повороты на месте,



|  |  |
|--|--|
|  | <p>подъем на гору «ступающим шагом» и «полуелочкой».</p> <p><u>Формирование основ здорового образа жизни.</u></p> <ul style="list-style-type: none"> <li>– Педагог уточняет представления детей о здоровье, факторах, положительно влияющих на него, правилах безопасного поведения в двигательной деятельности (соблюдать очередность при занятиях с оборудованием, не толкать товарища, бегать в колонне, не обгоняя друг друга и др.), способствует пониманию детьми необходимости занятий физической культурой, важности правильного питания, соблюдения гигиены, закаливания для сохранения и укрепления здоровья.</li> <li>– Формирует первичные представления об отдельных видах спорта.</li> </ul> <p><u>Активный отдых.</u></p> <p><u>Физкультурные праздники и досуги.</u></p> <ul style="list-style-type: none"> <li>– Педагог привлекает детей данной возрастной группы к участию в праздниках детей старшего дошкольного возраста в качестве зрителей. Праздники проводятся 2 раза в год, продолжительностью не более 1–1,5 часов.</li> <li>– Досуг организуется 1–2 раза в месяц во второй половине дня преимущественно на свежем воздухе, продолжительностью 20–25 минут. Содержание составляют: подвижные игры, игры с элементами соревнования, аттракционы, музыкально-ритмические и танцевальные упражнения.</li> <li>– Досуги и праздники могут быть направлены на решение задач приобщения к здоровому образу жизни, иметь социально-значимую и патриотическую тематику, посвящаться государственным праздникам, включать подвижные игры народов России.</li> </ul> <p><u>Дни здоровья.</u></p> <p>Проводится 1 раз в три месяца, в этот день проводятся физкультурно-оздоровительные мероприятия, прогулки, игры на свежем воздухе.</p> |
| <b>Старшая группа (5-6 лет)</b>  |  |
| <ul style="list-style-type: none"> <li>– обогащать двигательный опыт, создавать условия для оптимальной двигательной деятельности, развивая умения осознанно, технично, точно, активно выполнять упражнения основной гимнастики, осваивать спортивные упражнения, элементы спортивных игр, элементарные туристские навыки;</li> <li>– развивать психофизические качества, координацию, мелкую моторику ориентировку в пространстве, равновесие, точность и меткость, воспитывать самоконтроль и</li> </ul> | <ul style="list-style-type: none"> <li>– Педагог совершенствует двигательные умения и навыки, развивает психофизические качества, обогащает двигательный опыт детей разнообразными физическими упражнениями, поддерживает детскую инициативу. Закрепляет умение осуществлять самоконтроль и оценку качества выполнения упражнений другими детьми; создает условия для освоения элементов спортивных игр, использует игры-эстафеты; поощряет осознанное выполнение упражнений и соблюдение правил в подвижных играх; поддерживает предложенные детьми варианты их усложнения; поощряет проявление нравственно-волевых качеств, дружеских взаимоотношения со сверстниками.</li> <li>– Педагог уточняет, расширяет и закрепляет представления о здоровье и здоровом образ жизни, начинает формировать элементарные представления о разных формах активного отдыха, включая туризм, способствует формированию навыков безопасного поведения в двигательной деятельности. Организует для детей и родителей туристские прогулки и экскурсии, физкультурные праздники и досуги с соответствующей</li> </ul>   |

|   |   |
|---|---|
| <p>самостоятельность, проявлять творчество при выполнении движений и в подвижных играх, соблюдать правила в подвижной игре, взаимодействовать в команде;</p> <ul style="list-style-type: none"> <li>– воспитывать патриотические чувства и нравственно-волевые качества в подвижных и спортивных играх, формах активного отдыха;</li> <li>– продолжать развивать интерес к физической культуре, формировать представления о разных видах спорта и достижениях российских спортсменов;</li> <li>– укреплять здоровье ребенка, формировать правильную осанку, укреплять опорно-двигательный аппарат, повышать иммунитет средствами физического воспитания;</li> <li>– расширять представления о здоровье и его ценности, факторах на него влияющих, оздоровительном воздействии физических упражнений, туризме как форме активного отдыха;</li> <li>– воспитывать бережное и заботливое отношение к своему здоровью и здоровью окружающих, осознанно соблюдать правила здорового образа жизни и безопасности в двигательной деятельности и во время туристских прогулок и экскурсий.</li> </ul> | <p>тематикой.</p> <p><u>Основная гимнастика (основные движения, общеразвивающие упражнения и строевые упражнения).</u></p> <ul style="list-style-type: none"> <li>– Педагог продолжает обучать разнообразным физическим упражнениям, которые дети самостоятельно и творчески используют в игровой и повседневной деятельности.</li> </ul> <p><u>Основные движения.</u></p> <p><i>Бросание, катание, ловля, метание.</i></p> <ul style="list-style-type: none"> <li>– Прокатывание мяча по гимнастической скамейке, направляя его рукой (правой и левой); прокатывание обруча, бег за ним и ловля; прокатывание набивного мяча;</li> <li>– передача мяча друг другу стоя и сидя, в разных построениях; перебрасывание мяча друг другу и ловля его разными способами стоя и сидя, в разных построениях;</li> <li>– отбивание мяча об пол на месте 10 раз;</li> <li>– ведение мяча 5-6 м; метание в цель одной и двумя руками снизу и из-за головы; метание вдаль предметов разной массы (мешочки, шишки, мячи и др.);</li> <li>– перебрасывание мяча из одной руки в другую; подбрасывание и ловля мяча одной рукой 4-5 раз подряд; перебрасывание мяча через сетку, забрасывание его в баскетбольную корзину.</li> </ul> <p><i>Ползание, лазанье.</i></p> <ul style="list-style-type: none"> <li>– Ползание на четвереньках, разными способами (с опорой на ладони и колени, на ступни и ладони, предплечья и колени), ползание на четвереньках по прямой, толкая головой мяч (3-4 м), «змейкой» между кеглями;</li> <li>– переползание через несколько предметов подряд, под дугами, в туннеле; ползание на животе; ползание по скамейке с опорой на предплечья и колени; ползание на четвереньках по скамейке назад;</li> <li>– проползание под скамейкой; лазанье по гимнастической стенке чередующимся шагом.</li> </ul> <p><i>Ходьба.</i></p> <ul style="list-style-type: none"> <li>– Ходьба обычным шагом, на носках, на пятках, с высоким подниманием колен, приставным шагом в сторону (направо и налево), в полуприседе, мелким и широким шагом, перекатом с пятки на носок, гимнастическим шагом, с закрытыми глазами 3-4 м;</li> <li>– ходьба «змейкой» без ориентиров; в колонне по одному и по два вдоль границ зала, обозначая повороты.</li> </ul> <p><i>Бег.</i></p> <ul style="list-style-type: none"> <li>– Бег в колонне по одному, «змейкой», с перестроением на ходу в пары, звенья, со сменой ведущих; бег с пролезанием в обруч; с ловлей и увертыванием;</li> <li>– высоко поднимая колени; между расставленными предметами;</li> <li>– группами, догоняя убегающих, и убегая от ловящих; в заданном темпе, обегая предметы; мелким и широким шагом;</li> <li>– непрерывный бег 1,5-2 мин; медленный бег 250-300 м; быстрый бег 10 м 2-3-4 раза; челночный бег 2x10 м, 3x10 м;</li> </ul> |
|---|---|

пробегание на скорость 20 м; бег под вращающейся скакалкой.

*Прыжки.*

- Подпрыгивание на месте одна нога вперед-другая назад, ноги скрестно-ноги врозь;
- на одной ноге; подпрыгивание с хлопками перед собой, над головой, за спиной;
- подпрыгивание с ноги на ногу, продвигаясь вперед через начерченные линии, из кружка в кружок; перепрыгивание с места предметы высотой 30 см; спрыгивание с высоты в обозначенное место;
- подпрыгивание на месте 30-40 раз подряд 2 раза; подпрыгивание на одной ноге 10-15 раз; прыжки на двух ногах с продвижением вперед на 3-4 м;
- на одной ноге (правой и левой) 2-2,5 м; перепрыгивание боком невысокие препятствия (шнур, канат, кубик); впрыгивание на возвышение 20 см двумя ногами;
- прыжки в длину с места; в высоту с разбега; в длину с разбега.
- Прыжки со скакалкой: перешагивание и прыжки через неподвижную скакалку (высота 3–5 см); перепрыгивание через скакалку с одной ноги на другую с места, шагом и бегом; прыжки через скакалку на двух ногах, через вращающуюся скакалку.

*Упражнения в равновесии.*

- Ходьба по шнуру прямо и зигзагообразно, приставляя пятку одной ноги к носку другой; стойка на гимнастической скамье на одной ноге;
- поднимание на носки и опускание на всю стопу, стоя на скамье;
- пробегание по скамье; ходьба навстречу и расхождение вдвоем на лежащей на полу доске; ходьба по узкой рейке гимнастической скамейки (с поддержкой);
- приседание после бега на носках, руки в стороны; кружение парами, держась за руки; «ласточка».

Общеразвивающие упражнения.

– Педагог поддерживает стремление детей выполнять упражнения с разнообразными предметами (гимнастической палкой, обручем, мячом, скакалкой и др.). Подбирает упражнения из разнообразных исходных положений: сидя, лежа на спине, боку, животе, стоя на коленях, на четвереньках, с разным положением рук и ног (стоя ноги вместе, врозь; руки вниз, на поясе, перед грудью, за спиной). Педагог поддерживает инициативу, самостоятельность и поощряет комбинирование и придумывание детьми новых общеразвивающих упражнений. Разученные упражнения включаются в комплексы утренней гимнастики и другие формы физкультурно-оздоровительной работы.

– Упражнения для кистей рук, развития и укрепления мышц рук и плечевого пояса: поднимание рук вперед, в стороны, вверх, через стороны вверх (одновременно, поочередно, последовательно); махи руками вперед-назад с хлопком впереди

и сзади себя; переключивание предмета из одной руки в другую впереди и сзади себя; поднимание рук со сцепленными в замок пальцами (кисти повернуть тыльной стороной внутрь); сжимание и разжимание кистей.

– Упражнения для развития и укрепления мышц спины и гибкости позвоночника: поднимание рук вверх и опускание вниз, стоя у стены, касаясь ее затылком, лопатками и ягодицами или лежа на спине; наклоны вперед, касаясь ладонями пола, наклоны вправо и влево; поднимание ног, сгибание и разгибание и скрещивание их из исходного положения лежа на спине.

– Упражнения для развития и укрепления мышц ног и брюшного пресса: приседание, обхватывая колени руками; махи ногами; поочередное поднимание и опускание ног из положения лежа на спине, руки в упоре; захватывание предметов ступнями и пальцами ног и переключивание их с места на место.

#### Ритмическая гимнастика.

– Музыкально-ритмические упражнения и комплексы общеразвивающих упражнений (ритмической гимнастики) педагог включает в содержание физкультурных занятий, некоторые из упражнений в физкультминутки, утреннюю гимнастику, различные формы активного отдыха и подвижные игры.

– Рекомендуемые упражнения: ходьба и бег в соответствии с общим характером музыки, в разном темпе, на высоких полупальцах, на носках, пружинящим, топающим шагом, «с каблука», вперед и назад (спиной), с высоким подниманием колена (высокий шаг) с ускорением и замедлением темпа легкий ритмичный бег на носках, различные виды галопа (прямой галоп, боковой галоп, кружение); подскоки на месте и с продвижением вперед, вокруг себя, в сочетании с хлопками и бегом, кружение по одному и в парах, комбинации из двух-трех освоенных движений.

#### Строевые упражнения.

– Педагог продолжает обучение детей строевым упражнениям: построение по росту, поддерживая равенство в колонне, шеренге; построение в колонну по одному, в шеренгу, в круг;

– перестроение в колонну по три, в две шеренги на месте и при передвижении;

– размыкание в колонне на вытянутые вперед руки, в шеренге на вытянутые руки в стороны;

– повороты налево, направо, кругом переступанием и прыжком; ходьба «змейкой», расхождение из колонны по одному в разные стороны с последующим слиянием в пары.

#### Подвижные игры.

– Педагог продолжает закреплять и совершенствовать основные движения детей в сюжетных и несюжетных подвижных играх, в играх с элементами соревнования, играх-эстафетах, оценивает качество движений и поощряет соблюдение правил, помогает быстро ориентироваться в пространстве, наращивать и удерживать скорость, проявлять находчивость,

целеустремленность.

– Педагог обучает взаимодействию детей в команде, поощряет оказание помощи и взаимовыручки, инициативы при организации игр с небольшой группой сверстников, младшими детьми; воспитывает и поддерживает проявление нравственно-волевых качеств, самостоятельности и сплоченности, чувства ответственности за успехи команды, стремление к победе, стремление к преодолению трудностей; развивает творческие способности, поддерживает инициативу детей в играх (выбор игр, придумывание новых вариантов, комбинирование движений). Способствует формированию духовно-нравственных качеств, основ патриотизма и гражданской идентичности в подвижных играх.

#### Спортивные игры.

– Педагог обучает детей элементам спортивных игр, которые проводятся в спортивном зале или на спортивной площадке в зависимости от имеющихся условий и оборудования, а также региональных и климатических особенностей.

– Городки: бросание биты сбоку, выбивание городка с кона (5-6 м) и полукона (2-3 м); знание 3-4 фигур. Элементы баскетбола: перебрасывание мяча друг другу от груди; ведение мяча правой и левой рукой; забрасывание мяча в корзину двумя руками от груди; игра по упрощенным правилам.

– Бадминтон: отбивание волана ракеткой в заданном направлении; игра с педагогом.

– Элементы футбола: отбивание мяча правой и левой ногой в заданном направлении; ведение мяча ногой между и вокруг предметов; отбивание мяча о стенку; передача мяча ногой друг другу (3–5 м); игра по упрощенным правилам.

#### Спортивные упражнения.

– Педагог обучает детей спортивным упражнениям на прогулке или во время физкультурных занятий на свежем воздухе в зависимости от условий: наличия оборудования и климатических условий региона.

– Катание на санках: по прямой, со скоростью, с горки, подъем с санками в гору, с торможением при спуске с горки.

– Ходьба на лыжах: по лыжне (на расстояние до 500 м); скользящим шагом; повороты на месте (направо и налево) с переступанием; подъем на склон прямо «ступающим шагом», «полуелочкой» (прямо и наискось), соблюдая правила безопасного передвижения.

– Катание на двухколесном велосипеде, самокате: по прямой, по кругу, с разворотом, с разной скоростью; с поворотами направо и налево, соблюдая правила безопасного передвижения.

#### Формирование основ здорового образа жизни.

– Педагог продолжает уточнять и расширять представления детей о факторах, положительно влияющих на здоровье

(правильное питание, выбор полезных продуктов, занятия физкультурой, прогулки на свежем воздухе). Формировать представления о разных видах спорта (футбол, хоккей, баскетбол, бадминтон, плавание, фигурное катание, художественная и спортивная гимнастика, лыжный спорт и др.) и выдающихся достижениях российских спортсменов, роли физкультуры и спорта для укрепления здоровья.

– Уточняет и расширяет представления о правилах безопасного поведения в двигательной деятельности (при активном беге, прыжках, взаимодействии с партнером, в играх и упражнениях с мячом, гимнастической палкой, скакалкой, обручем, предметами, пользовании спортивным инвентарем и оборудованием) и учит их соблюдать в ходе туристских прогулок.

– Продолжает воспитывать заботливое отношение к здоровью своему и окружающих (соблюдать чистоту и правила гигиены, правильно питаться, выполнять профилактические упражнения для сохранения и укрепления здоровья).

Активный отдых.

*Физкультурные праздники и досуги.*

– Педагоги организуют праздники (2 раза в год, продолжительностью не более 1,5 часов). Содержание праздников составляют ранее освоенные движения, в том числе, спортивные и гимнастические упражнения, подвижные и спортивные игры.

– Досуг организуется 1–2 раза в месяц во второй половине дня преимущественно на свежем воздухе, продолжительностью 30–40 минут. Содержание составляют: подвижные игры, игры-эстафеты, музыкально-ритмические упражнения, творческие задания.

– Досуги и праздники могут быть направлены на решение задач приобщения к здоровому образу жизни, иметь социально-значимую и патриотическую тематику, посвящаться государственным праздникам, олимпиаде и другим спортивным событиям, включать подвижные игры народов России.

*Дни здоровья.*

– Педагог проводит 1 раз в квартал, в этот день проводятся оздоровительные мероприятия и туристские прогулки.

– Туристские прогулки и экскурсии. Педагог организует для детей непродолжительные пешие прогулки и экскурсии с постепенно удлиняющимися переходами – на стадион, в парк, на берег моря и др. Время перехода в одну сторону составляет 30–40 минут, общая продолжительность не более 1,5–2 часов. Время непрерывного движения 20 минут. Педагог формирует представления о туризме как виде активного отдыха и способе ознакомления с природой и культурой родного края; оказывает помощь в подборе снаряжения (необходимых вещей и одежды) для туристской прогулки, организует наблюдение за природой, обучает ориентироваться на местности, соблюдать правила гигиены и безопасного поведения, осторожность в преодолении

|  |  |
|--|--|
|  | препятствий; организует с детьми разнообразные подвижные игры во время остановки.  |
| <b>Подготовительная к школе группа (6-7 лет)</b>   |  |
| <p>– обогащать двигательный опыт детей с помощью упражнений основной гимнастики, развивать умения технично, точно, осознанно, рационально и выразительно выполнять физические упражнения, осваивать туристские навыки;</p> <p>– развивать психофизические качества, точность, меткость, глазомер, мелкую моторику, ориентировку в пространстве; самоконтроль, самостоятельность, творчество;</p> <p>– поощрять соблюдение правил в подвижной игре, проявление инициативы и самостоятельности при ее организации, партнерское взаимодействие в команде;</p> <p>– воспитывать патриотизм, нравственно-волевые качества и гражданскую идентичность в двигательной деятельности и различных формах активного отдыха;</p> <p>– формировать осознанную потребность в двигательной деятельности, поддерживать интерес к физической культуре и спортивным достижениям России, расширять представления о разных видах спорта;</p> <p>– сохранять и укреплять здоровье детей средствами физического воспитания, расширять и уточнять представления о здоровье, факторах на него влияющих, средствах его укрепления, туризме, как форме активного отдыха, физической культуре и спорте, спортивных событиях и достижениях, правилах</p> | <p>– Педагог создает условия для дальнейшего совершенствования основных движений, развития психофизических качеств и способностей, закрепления общеразвивающих, музыкально-ритмических упражнений и их комбинаций, спортивных упражнений, освоения элементов спортивных игр, игр-эстафет.</p> <p>– Поощряет стремление выполнять упражнения технично, рационально, экономно, выразительно, в соответствии с разнообразным характером музыки, ритмом, темпом, амплитудой.</p> <p>– В процессе организации разных форм физкультурно-оздоровительной работы педагог обучает детей следовать инструкции, слышать и выполнять указания, соблюдать дисциплину, осуществлять самоконтроль и давать оценку качества выполнения упражнений.</p> <p>– Поддерживает стремление творчески использовать двигательный опыт в самостоятельной деятельности и на занятиях гимнастикой, самостоятельно организовывать и придумывать подвижные игры, общеразвивающие упражнения, комбинировать их элементы, импровизировать.</p> <p>– Педагог продолжает приобщать детей к здоровому образу жизни: расширяет и уточняет представления о факторах, влияющих на здоровье, способах его сохранения и укрепления, оздоровительных мероприятиях, поддерживает интерес к физической культуре, спорту и туризму, активному отдыху, воспитывает полезные привычки, осознанное, заботливое, бережное отношение к своему здоровью и здоровью окружающих.</p> <p><u>Основная гимнастика (основные движения, общеразвивающие упражнения строевые упражнения).</u></p> <p>– Педагог способствует совершенствованию двигательных навыков детей, создает условия для поддержания инициативы и развития творчества, выполнения упражнений в различных условиях и комбинациях, использования двигательного опыта в игровой деятельности и повседневной жизни.</p> <p><u>Основные движения.</u><br/><i>Бросание, катание, ловля, метание.</i></p> <p>– Бросание мяча вверх, о землю и ловля его двумя руками не менее 20 раз подряд, одной рукой не менее 10 раз;</p> <p>– передача и перебрасывание мяча друг другу сидя по-турецки, лежа на животе и на спине, в ходьбе;</p> <p>– прокатывание и перебрасывание друг другу набивных мячей;</p> <p>– перебрасывание мяча друг другу снизу, от груди, сверху двумя руками; одной рукой от плеча; передача мяча с отскоком от пола из одной руки в другую; метание в цель из положения стоя на коленях и сидя; метание вдаль, метание в движущуюся цель;</p> <p>– забрасывание мяча в баскетбольную корзину; катание мяча правой и левой ногой по прямой, в цель, между</p> |

|   |   |
|---|---|
| <p>безопасного поведения в двигательной деятельности и при проведении туристских прогулок и экскурсий;</p> <p>– воспитывать бережное, заботливое отношение к здоровью и человеческой жизни, развивать стремление к сохранению своего здоровья и здоровья окружающих людей, оказывать помощь и поддержку другим людям.</p> | <p>предметами, друг другу; ведение мяча, продвигаясь между предметами, по кругу; ведение мяча с выполнением заданий (поворотом, передачей другому).</p> <p><u>Ползание, лазанье.</u></p> <p>– Ползание на четвереньках по гимнастической скамейке вперед и назад; на животе и на спине, отталкиваясь руками и ногами; влезание на гимнастическую стенку до верха и спуск с нее чередующимся шагом одноименным и разноименным способом;</p> <p>– перелезание с пролета на пролет по диагонали; пролезание в обруч разными способами; лазанье по веревочной лестнице;</p> <p>– выполнение упражнений на канате (захват каната ступнями ног, выпрямление ног с одновременным сгибанием рук, перехватывание каната руками); влезание по канату на доступную высоту.</p> <p><u>Ходьба.</u></p> <p>– Ходьба обычная, гимнастическим шагом, скрестным шагом, спиной вперед;</p> <p>– выпадами, с закрытыми глазами, приставными шагами назад; в приседе, с различными движениями рук, в различных построениях.</p> <p><u>Бег.</u></p> <p>– Бег в колонне по одному, врассыпную, парами, тройками, четверками;</p> <p>– с остановкой по сигналу, в сочетании с прыжками (с линии на линию, из кружка в кружок); высоко поднимая колени, стараясь коснуться коленями ладоней согнутых в локтях рук;</p> <p>– с захлестыванием голени назад;</p> <p>– выбрасывая прямые ноги вперед;</p> <p>– бег 10 м с наименьшим числом шагов; медленный бег до 2-3 минут; быстрый бег 20 м 2-3 раза с перерывами;</p> <p>– челночный бег 3x10 м;</p> <p>– бег наперегонки; бег из разных исходных положений (лежа на животе, ногами по направлению к движению, сидя по-турецки, лежа на спине, головой к направлению бега);</p> <p>– бег со скакалкой, бег по пересеченной местности.</p> <p><u>Прыжки.</u></p> <p>– Подпрыгивания на двух ногах 30 раз в чередовании с ходьбой, на месте и с поворотом кругом; смещая ноги вправо-влево-вперед-назад, с движениями рук; впрыгивание на предметы высотой 30 см с разбега 3 шага;</p> <p>– подпрыгивания вверх из глубокого приседа; прыжки на одной ноге, другой толкая перед собой камешек;</p> <p>– прыжки в длину и в высоту с места и с разбега на соревнование.</p> <p>– Прыжки с короткой скакалкой: прыжки на двух ногах с промежуточными прыжками и без них; прыжки с ноги на ногу; бег со скакалкой;</p> <p>– прыжки через обруч, вращая его как скакалку.</p> <p>– Прыжки через длинную скакалку: пробегание под вращающейся скакалкой, прыжки через вращающуюся скакалку</p> |
|---|---|



с места;

– вбегание под вращающуюся скакалку – прыжок – выбегание; пробегание под вращающейся скакалкой парами.

Упражнение в равновесии.

– Подпрыгивание на одной ноге, продвигаясь вперед, другой ногой катя перед собой набивной мяч; стойка на носках; стойка на одной ноге, закрыв по сигналу глаза;

– ходьба по гимнастической скамейке, с перешагиванием посередине палки, пролезанием в обруч, приседанием и поворотом кругом;

– ходьба по гимнастической скамейке, приседая на одной ноге, другую пронося прямой вперед сбоку скамейки;

– ходьба по узкой рейке гимнастической скамейки прямо и боком;

– ходьба по гимнастической скамейке, на каждый шаг высоко поднимая прямую ногу и делая под ней хлопок; прыжки на одной ноге вперед, удерживая на колени другой ноги мешочек с песком;

– ходьба по шнуру, опираясь на стопы и ладони; кружение с закрытыми глазами, остановкой и сохранением заданной позы;

– после бега, прыжков, кружения остановка и выполнение «ласточки».

Общеразвивающие упражнения.

– Педагог проводит с детьми разнообразные упражнения с акцентом на качестве выполнения движений, в том числе, в парах, с предметами и без них, из разных исходных положений, в разном темпе, с разным мышечным напряжением и амплитудой, с музыкальным сопровождением.

– Предлагает упражнения с разноименными движениями рук и ног, на ориентировку в пространстве, с усложнением исходных положений и техники выполнения (вращать обруч одной рукой вокруг вертикальной оси, на предплечье и кистях рук, перед собой и сбоку и др.).

– Педагог поддерживает и поощряет инициативу, самостоятельность и творчество детей (придумать новое упражнение или комбинацию из знакомых движений).

– Разученные упражнения включаются в комплексы утренней гимнастики, физкультминутки и другие формы физкультурно-оздоровительной работы.

– Упражнения для кистей рук, развития и укрепления мышц рук и плечевого пояса: поднимание и опускание рук (одновременное, поочередное и последовательное) вперед, в сторону, вверх, сгибание и разгибание рук;

– сжимание пальцев в кулак и разжимание; МАХИ и рывки руками; круговые движения вперед и назад; упражнения пальчиковой гимнастики.

– Упражнения для развития и укрепления мышц спины и гибкости позвоночника: повороты корпуса вправо и влево из разных исходных положений, наклоны вперед, вправо, влево из положения стоя и сидя; поочередное поднимание и опускание ног лежа на спине.

– Упражнения для развития и укрепления мышц ног и

брюшного пресса: сгибание и разгибание ног, махи ногами из положения стоя, держась за опору, лежа на боку, сидя, стоя на четвереньках; выпады вперед и в сторону; приседания у стены (затылок, лопатки, ягодицы и пятки касаются стены); подошвенное и тыльное сгибание и разгибание стоп; захватывание предметов ступнями и пальцами ног, перекладывание их с места на место.

#### Ритмическая гимнастика.

– Музыкально-ритмические упражнения и комплексы общеразвивающих упражнений (ритмической гимнастики) педагог включает в содержание физкультурных занятий, в физкультминутки, утреннюю гимнастику, различные формы активного отдыха и подвижные игры.

– Могут быть использованы следующие упражнения, разученные на музыкальных занятиях: танцевальный шаг польки, переменный шаг, шаг с притопом, с хлопками, поочередное выбрасывание ног вперед в прыжке, на носок, приставной шаг с приседанием и без, с продвижением вперед, назад а сторону, кружение, подскоки, приседание с выставлением ноги вперед, в сторону на носок и на пятку, комбинации из двух-трех движений в сочетании с хлопками, с притопом, движениями рук, в сторону в такт и ритм музыки.

#### Строевые упражнения.

– Педагог совершенствует навыки детей в построении, перестроении, передвижении строем: быстрое и самостоятельное построение в колонну по одному и по два, в круг, в шеренгу; равнение в колонне, шеренге;

– перестроение из одной колонны в колонну по двое, по трое, по четыре на ходу, из одного круга в несколько (2-3);

– расчет на первый – второй и перестроение из одной шеренги в две; размыкание и смыкание приставным шагом; повороты направо, налево, кругом; повороты во время ходьбы на углах площадки.

#### Подвижные игры.

– Педагог продолжает знакомить детей подвижным играм, поощряет использование детьми в самостоятельной деятельности разнообразных по содержанию подвижных игр (в том числе, игр с элементами соревнования, игр-эстафет), способствующих развитию психофизических и личностных качеств, координации движений, умению ориентироваться в пространстве.

– Педагог поддерживает стремление детей самостоятельно организовывать знакомые подвижные игры со сверстниками, справедливо оценивать свои результаты и результаты товарищей; побуждает проявлять смелость, находчивость, волевые качества, честность, целеустремленность.

– Поощряет творчество детей, желание детей придумывать варианты игр, комбинировать движения, импровизировать.

– Продолжает воспитывать сплоченность, взаимопомощь, чувство ответственности за успехи и достижения команды, стремление вносить свой вклад в победу команды, преодолевать трудности.

- Способствует формированию духовно-нравственных качеств, основ патриотизма и гражданской идентичности.
- Спортивные игры.
- Педагог обучает детей элементам спортивных игр, которые проводятся в спортивном зале или на площадке в зависимости от имеющихся условий и оборудования, а также региональных и климатических особенностей.
  - Городки: бросание биты сбоку, от плеча, занимая правильное исходное положение; знание 4–5 фигур, выбивание городков с полукона и кона при наименьшем количестве бросков бит.
  - Элементы баскетбола: передача мяча друг другу (двумя руками от груди, одной рукой от плеча); перебрасывание мяча друг другу двумя руками от груди, стоя напротив друг друга и в движении; ловля летящего мяча на разной высоте (на уровне груди, над головой, сбоку, снизу, у пола и т. п.) и с разных сторон; забрасывание мяча в корзину двумя руками из-за головы, от плеча; ведение мяча одной рукой, передавая его из одной руки в другую, передвигаясь в разных направлениях, останавливаясь и снова передвигаясь по сигналу.
  - Элементы футбола: передача мяча друг другу, отбивая его правой и левой ногой, стоя на месте; ведение мяча «змейкой» между расставленными предметами, попадание в предметы, забивание мяча в ворота, игра по упрощенным правилам.
  - Элементы хоккея: (без коньков – на снегу, на траве): ведение шайбы клюшкой, не отрывая ее от шайбы; прокатывание шайбы клюшкой друг другу, задерживание шайбы клюшкой; ведение шайбы клюшкой вокруг предметов и между ними; забрасывание шайбы в ворота, держа клюшку двумя руками (справа и слева); попадание шайбой в ворота, ударяя по ней с места и после ведения.
  - Бадминтон: перебрасывание волана ракеткой на сторону партнера без сетки, через сетку, правильно удерживая ракетку.
  - Элементы настольного тенниса: подготовительные упражнения с ракеткой и мячом (подбрасывать и ловить мяч одной рукой, ракеткой с ударом о пол, о стену); подача мяча через сетку после его отскока от стола.
- Спортивные упражнения.
- Педагог продолжает обучать детей спортивным упражнениям на прогулке или во время физкультурных занятий на свежем воздухе в зависимости от имеющихся условий, а также региональных и климатических особенностей.
  - Катание на санках: игровые задания и соревнования в катании на санях на скорость.
  - Ходьба на лыжах: скользящим шагом по лыжне, заложив руки за спину 500–600 метров в медленном темпе в зависимости от погодных условий;
  - попеременным двухшажным ходом (с палками); повороты переступанием в движении; поднимание на горку «лесенкой», «елочкой».
  - Катание на коньках: удержание равновесия и принятие исходного положения на коньках (на снегу, на льду); приседания

из исходного положения; скольжение на двух ногах с разбега; повороты направо и налево во время скольжения, торможения; скольжение на правой и левой ноге, попеременно отталкиваясь.

– Катание на двухколесном велосипеде, самокате: по прямой, по кругу, змейкой, объезжая препятствие, на скорость.

– Плавание: погружение в воду с головой с открытыми глазами, скольжение на груди и спине, двигая ногами (вверх – вниз); проплывание в воротца, с надувной игрушкой или кругом в руках и без; произвольным стилем (от 10–15 м); упражнения комплексов гидроаэробики в воде у бортика и без опоры.

#### Формирование основ здорового образа жизни.

– Педагог расширяет, уточняет и закрепляет представления о факторах, положительно влияющих на здоровье, роли физической культуры и спорта в укреплении здоровья; разных видах спорта (санный спорт, борьба, теннис, синхронное плавание и др.), спортивных событиях и достижениях отечественных спортсменов.

– Дает доступные по возрасту представления о профилактике и охране здоровья, правилах безопасного поведения в двигательной деятельности (при активном беге, прыжках, играх-эстафетах, взаимодействии с партнером, в играх и упражнениях с мячом, гимнастической палкой, скакалкой, обручем, предметами, пользовании спортивными инвентарем, оборудованием), во время туристских прогулок и экскурсий.

– Приучает детей следить за своей осанкой, формирует представление о том, как оказывать элементарную первую помощь, оценивать свое самочувствие; воспитывает чувство сострадания к людям с особенностями здоровья, поддерживает стремление детей заботиться о своем здоровье и самочувствии других людей.

#### Активный отдых.

– Физкультурные праздники и досуги. Педагоги организуют праздники (2 раза в год, продолжительностью не более 1,5 часов). Содержание праздников предусматривают сезонные спортивные упражнения, элементы соревнования, с включением игр-эстафет, спортивных игр, на базе ранее освоенных физических упражнений.

– Досуг организуется 1–2 раза в месяц во второй половине дня преимущественно на свежем воздухе, продолжительностью 40–45 минут. Содержание досуга включает: подвижные игры, в том числе, игры народов России, игры-эстафеты, музыкально-ритмические упражнения, импровизацию, танцевальные упражнения, творческие задания.

– Досуги и праздники направлены на решение задач приобщения к здоровому образу жизни, должны иметь социально-значимую и патриотическую тематику, посвящаться государственным праздникам, ярким спортивным событиям и достижениям выдающихся спортсменов.

#### Дни здоровья.

Проводятся 1 раз в квартал, в этот день педагог организует оздоровительные мероприятия, в том числе физкультурные досуги, и туристские прогулки.

- Туристские прогулки и экскурсии организуются при наличии возможностей дополнительного сопровождения и организации санитарных стоянок.
- Педагог организует пешеходные прогулки. Время перехода в одну сторону составляет 35–40 минут, общая продолжительность не более 2–2,5 часов. Время непрерывного движения 20–30 минут. В ходе туристской прогулки с детьми проводятся подвижные игры и соревнования, наблюдения за природой родного края, ознакомление с памятниками истории, боевой и трудовой славы, трудом людей разных профессий.
- Для организации детского туризма педагог формирует представления о туризме, как форме активного отдыха, туристских маршрутах, видах туризма, правилах безопасности и ориентировки на местности: правильно по погоде одеваться для прогулки, знать содержимое походной аптечки, укладывать рюкзак весом от 500 г. до 1 кг (более тяжелые вещи класть на дно, скручивать валиком и аккуратно укладывать запасные вещи и коврик, продукты, мелкие вещи, игрушки, регулировать лямки);
- преодолевать несложные препятствия на пути, наблюдать за природой и фиксировать результаты наблюдений, ориентироваться на местности, оказывать помощь товарищу, осуществлять страховку при преодолении препятствий, соблюдать правила гигиены и безопасного поведения во время туристской прогулки.

**Решение совокупных задач воспитания в рамках образовательной области «Физическое развитие»** направлено на приобщение детей к ценностям «Жизнь», «Здоровье», что предполагает:

- воспитание осознанного отношения к жизни как основоположной ценности и здоровью как совокупности физического, духовного и социального благополучия человека;
- формирование у ребенка возрастосообразных представлений и знаний в области физической культуры, здоровья и безопасного образа жизни;
- становление эмоционально-ценностного отношения к здоровому образу жизни, физическим упражнениям, подвижным играм, закаливанию организма, гигиеническим нормам и правилам;
- воспитание активности, самостоятельности, самоуважения, коммуникабельности, уверенности и других личностных качеств;
- приобщение детей к ценностям, нормам и знаниям физической культуры в целях их физического развития и саморазвития;
- формирование у ребенка основных гигиенических навыков, представлений о здоровом образе жизни.

## 1.2. Задачи и содержание образования вариативной части Программы

### 1.2.1. «Социально – коммуникативное развитие»

| Тема                                | Задачи   | Содержание   |
|-------------------------------------|--|--|
| Районы Нижнего Новгорода            | <p>1.Формировать представления детей о районе, в котором находится детский сад.</p> <p>2. Знакомить с другими районами города.</p> <p>3.Воспитывать чувство привязанности, любви к родному району, дому.</p>   | <p>Просмотр презентации «Мой район»</p> <p>Тематическая прогулка</p> <p>Беседа «Советский район»</p>   |
| История Нижнего Новгорода           | <p>1.Формировать представления об истории возникновения Нижнего Новгорода и кремля.</p> <p>2. Дать понятие «нижегородец», сформировать ощущение принадлежности детей к городу.</p> <p>3.Познакомить с историей происхождения символа города – оленя</p> <p>4. Воспитывать любовь к родному городу, своей малой Родине»</p> | <p>– Беседы о Нижнем Новгороде и Нижегородском кремле</p> <p>– Рассматривание иллюстраций книги «Нижегородский кремль», открыток с видами Нижнего Новгорода и кремля.</p> <p>– Чтение художественной литературы: «Сказ о яростном олене».</p> <p>– Просмотр видеофильма «Нижний Новгород»</p> <p>– Сюжетно-дидактическая игра «Башни Нижегородского кремля</p> <p>– Изготовление макета Нижегородского кремля.</p> <p>– Выставка рисунков «Мой любимый Нижний Новгород»</p> <p>– Проектная деятельность «Герб Нижнего Новгорода и городов Нижегородской области»</p> |
| «Архитектура прошлого и настоящего» | <p>1. Знакомить с архитектурой древнерусских построек.</p> <p>2.Учить сравнивать архитектуру прошлого и настоящего.</p> <p>3.пПродолжать знакомить с профессиями архитектора,</p>  | <p>Чтение художественной литературы</p> <p>- Виртуальная экскурсия: просмотр видеофильма «Архитектура Нижнего Новгорода»</p> <p>- Рассматривание открыток: «Улицы Нижнего Новгорода, «Храмы земли Нижегородской»</p>   |

|  |  |  |
|--|--|--|
|  | <p>строителя.</p> <p>4.Приобщать к истории духовной культуры русского народа</p>   |  |
| «Знаменитые люди, прославившие Нижегородский край» | <p>1. Продолжать знакомить с достопримечательностями нижегородского края, связанными с именами людей, прославивших его.</p> <p>2. Углублять знания о деятельности знаменитых нижегородцев.</p> <p>3.Закреплять знания о том, как люди чтят память о выдающихся земляках, прославивших их край.</p> | <p>Просмотр мультимедийной презентации:</p> <ul style="list-style-type: none"> <li>- «Иван Кулибин».</li> <li>- «Максим Горький .</li> <li>-«Валерий Чкалов».</li> </ul> <p>Сюжетно-дидактические игры (Летательные аппараты»; «Кто что делает», «Собери самолет», «Узнай по схеме»).</p>  |
| «Промышленность Нижегородской области»             | <p>1. Знакомить с городами Нижегородской области, историей их возникновения, гербами. Промышленностью.</p> <p>2. Воспитывать интерес к изучению истории и культуры, общественной жизни городов Нижегородской области</p>   | <ul style="list-style-type: none"> <li>– Чтение художественной литературы слушание рассказов о городах Нижегородской области</li> <li>– Беседы о труде родителей</li> <li>– Проект «Работа моих родителей»</li> </ul>  |
| «Заповедники и музеи родного края родного края»    | <p>1. Продолжать знакомить с памятниками защитников отечества и нижегородскими былинными героями – богатырями.</p> <p>2.Знакомить с разными флагами (Андреевский флаг, Знамя победы)</p> <p>3Воспитывать чувство гордости за славное историческое прошлое России</p>                               | <ul style="list-style-type: none"> <li>– Рассказ о заповедниках родного края с использованием мультимедийной презентации.</li> <li>– Игра-викторина «Музеи родного края»</li> <li>– – Дидактическая игра «Из какого музея эта вещь».</li> <li>– Оформление альбома «Экспонаты музеев Нижегородской области»</li> <li>– -Экскурсия в художественный музей г. Нижнего Новгорода</li> </ul> |
| «Памятники Великой Отечественной войны»            | <p>1. Закреплять знания о том, как воины-солдаты защищали нашу Родину в годы Великой Отечественной войны, познакомить с героями нижегородцами, в честь которых названы улицы нашего города.</p> <p>2.Воспитывать патриотизм и гражданские чувства</p>  | <ul style="list-style-type: none"> <li>– Слушание рассказов: «О Нижегородцах в ВОВ»,</li> <li>– Изготовление альбома «Герои-нижегородцы».</li> <li>– Фотовыставка «Мои родные – герои-нижегородцы».</li> </ul>   |
| «Сравнение Разных росписей                         | <p>1. Обогащать знания о нижегородских промыслах., учить</p>   | <ul style="list-style-type: none"> <li>– Праздник «Нижегородская ярмака»</li> </ul>  |

|                  |   |  |
|------------------|---|--|
| <p>матрешек»</p> | <p>сравнивать росписи и их особенности.</p> <p>2. Знакомить с историей развития промыслов, их технологиями и традициями, преемственностью в работе мастеров прошлого и настоящего.</p> <p>3. Прививать любовь и уважение к труду людей.</p> | <p>– Рассказ «Профессия художник»</p> <p>– Слушание адаптированных рассказов на тему.</p> <p>– Рисование разных видов росписей</p> |
|------------------|---|--|

### 1.2.2. «Познавательное развитие»

| Задачи   | Тема 1:<br>Неживая природа – среда жизни растений, животных, человека.  |
|--|---|
| <p>– формировать основу экологической культуры детей в процессе ознакомления миром природы, через практическую деятельность с живыми объектами, наблюдения, опыты, исследовательскую работу и работу с дидактическим материалом.</p> <p>– формировать экологические представления, о взаимосвязях в системе «Человек-природа» и в самой природе;</p> <p>– формировать представления детей о том, что растения и животные – это живые организмы; о наличии в природе неживых тел, об их взаимосвязи;</p> <p>– на примере конкретных</p> | <p style="text-align: center;"><b>1. <u>Мироздание</u></b></p> <p><u>Содержание работы:</u></p> <p>Дети знакомятся с видимыми явлениями Вселенной. Вселенная – это множество звезд, которые видны ночью на безоблачном небе. Солнце – это наша огненная звезда: оно ярко светит на безоблачном небе, с его восходом начинается день, после его заката наступает ночь. Вокруг Солнца вращаются холодные планеты: Марс, Венера, Земля и другие.</p> <p>Земля – это планета, на которой мы живем. Наша планета – это огромный шар, окруженный слоем воздуха (небо). Большая часть Земли покрыта соленой водой – океанами и морями. Посреди океанов есть суша, твердь – это материки. Их всего шесть: Северная Америка, Южная Америка, Евразия (Европа и Азия вместе), Африка, Австралия и Антарктида. На планете Земля есть два полюса – Северный и Южный, на них очень холодно, они покрыты вечными льдами и снегами.</p> <p>На суше (материках) есть равнины (ровные пространства), горы, холмы (невысокие горы), реки и озера (с пресной водой). Равнины и горы часто покрыты лесами. На каждой материке есть разные страны (государства), в которых живут разные народы. Наше государство называется Россия, в ней много городов и деревень, а самый главный город – столица Москва.</p> <p>У планеты Земля есть спутник – Луна. Луна – это тоже планета. Она имеет форму шара, по размеру значительно меньше Земли, и вращается вокруг нее. На Луне нет воды, воздуха, тепла, поэтому там не живут растения, животные, люди. Луну видно ночью на безоблачном небе. Она бывает разной формы: в виде узкого месяца, который постепенно становится шире и превращается в круглую Луну, затем убывает, снова становится месяцем и исчезает совсем.</p> <p style="text-align: center;"><b>2. <u>Вода</u></b></p> <p><u>Содержание работы:</u></p> <p>Вода – это жидкое вещество, она льется, течет. Вода не имеет формы, цвета, запаха и вкуса. Поэтому: она принимает форму</p> |



|  |   |
|--|---|
| <p>растений и животных формировать представления о связи строения и функционирования организма, от условий среды обитания;</p> <p>– формировать знания о значении живой и неживой природы в жизни и хозяйственной деятельности человека;</p> <p>– формировать представления о положительном и отрицательном влиянии человека на окружающий мир;</p> <p>– привлекать внимание к окружающим природным объектам, развивать умение видеть красоту окружающего природного мира, разнообразие его красок и форм;</p> <p>– воспитывать желание и умение сохранять окружающий мир природы;</p> <p>– воспитывать чувство ответственности за состояние окружающей среды; формировать умения и навыки взаимодействия с природой;</p> <p>– формировать умение наблюдать за живыми объектами и явлениями неживой природы;</p> <p>– развивать умение видеть красоту окружающего природного мира, разнообразие его красок и форм;</p> | <p>сосуда, в который налита; становится цветной, если в нее добавляют краску; приобретает соответствующий вкус и запах, если в нее добавить соль, сахар, лимон и т.д. Вода может быть чистой и грязной: чистая – прозрачная, грязная – мутная. Вода может быть разной температуры: холодной, комнатной, горячей, кипятком. Вода может менять свое состояние: на морозе она превращается в лед, при нагревании – в пар.</p> <p>Лед бывает твердый, хрупкий, прозрачный, холодный, от тепла тает и становится водой. Сильный пар можно заметить – он бывает, когда вода кипит.</p> <p>Пар легкий, беловатый, клубами поднимается вверх, при охлаждении становится каплями воды. Белые облака – это большое скопление пара. При резком сильном охлаждении пар превращается в снег, иней. Снег падает снежинками, он белый, мягкий, холодный, тает от тепла.</p> <p>Вода имеет большое значение для жизни. Она нужна всем живым существам – растениям, животным, людям. Человеку нужна чистая, пресная вода. Такая вода есть в реках, озерах, родниках, под землей.</p> <p>Вода плотная, в ней трудно ходить, но можно плавать. Некоторые животные всегда живут в воде, они приспособились к этому.</p> |
|  | <p style="text-align: center;"><b>3. <u>Воздух</u></b></p> <p><u>Содержание работы:</u></p> <p>Воздух есть везде: вокруг нас, в земле, в воде, в предметах. Он прозрачный, легкий, незаметный, он не препятствует бегу и ходьбе. Воздух можно почувствовать, когда он движется – дует ветер, работает вентилятор. Большинство птиц и некоторые насекомые могут летать, они к этому приспособлены. Человек летать не может, он придумал разные приспособления для полета по воздуху: парашют, дельтаплан, самолет, воздушный шар.</p> <p>Воздух нужен для дыхания всем живым существам: растениям, животным, человеку. Человеку нужен чистый, свежий воздух, поэтому помещения, где находятся люди, надо проветривать.</p>   |
|  | <p style="text-align: center;"><b>4. <u>Почва и камни</u></b></p> <p><u>Содержание работы:</u></p> <p>Дети знакомятся с почвами – землей, песком, глиной и их свойствами. Земля – темная (черная, серая), рассыпчатая, пропускает воду и становится мокрой и липкой. Глина – желтая (а иногда красная или белая), плохо пропускает воду. Когда глина сухая, она твердая, а мокрая становится липкой и пластичной, ей можно придать любую форму, можно лепить из нее фигуры. Песок – желтый, рассыпчатый, легко и быстро пропускает сквозь себя воду.</p> <p>Земля нужна всем растениям, они в ней укрепляются корнями, растут. В земле есть питательные вещества, которые необходимы растениям. Их нет в глине и песке.</p> <p>Дети знакомятся с природными камнями: речными, морскими, кусками угля, мела, гранита. Узнают их свойства: речные и морские камни твердые, крепкие, разной формы, цвета и величины; морские камни всегда гладкие и округлой формы – такими их сделало море, постоянное движение волн. Камни можно</p>   |

|  |   |
|--|---|
| <p>– формировать навыки рационального природопользования;</p> <p>– охранять и укреплять здоровье детей, прививать ценности здорового образа жизни.</p> | <p>найти в земле и в воде; мокрые камни красиво блестят. Уголь – черный, твердый, но хрупкий, пачкается, им можно рисовать. Уголь находится глубоко в земле, его специально добывают шахтеры. Он хорошо горит и дает много тепла.</p> <p>Уголь нужен для топки заводам и электростанциям, для обогрева жилища.</p> <p>Мел белый, твердый и хрупкий – легко ломается, пачкается, им можно рисовать. Мел получают из горной породы. Гранит – очень твердый камень разной пестрой окраски. Его добывают в горах, обрабатывают, шлифуют – он становится гладким, блестящим, красивым.</p> <p>Гранитные плиты очень прочные, долго не разрушаются, их используют в строительстве зданий, памятников.</p>   |
|  | <p style="text-align: center;"><b>5. <u>Сезоны</u></b></p> <p><u>Содержание работы:</u></p> <p>Дети знакомятся с комплексом характерных явлений неживой природы и их сезонными изменениями.</p> <p><u>Осень:</u></p> <p>день постепенно становится короче, а ночь длинней; уменьшается количество света и тепла, нарастает прохлада и холод; часто бывают низкая облачность и морозящие дожди. Такие условия – постепенное уменьшение света и тепла – влияют на растения и животных, они меняют свое состояние и образ жизни – готовятся к предстоящей зиме: травы вянут, деревья и кустарники сбрасывают листву; животные по-разному готовятся к зиме: одни откармливаются и устраиваются на спячку (еж, бурый медведь), другие делают запасы корма (белка, хомяк).</p> <p><u>Зима:</u></p> <p>ночь длинная, а день короткий, солнце на небе высоко не поднимается, дает мало тепла, а от предметов бывает длинная тень. Холодно, мороз, небо часто серое, облачное, идет снег, иногда бывает вьюга, метель. Растения и животные приспособились к суровым условиям зимы: деревья и кустарники замерли, стоят без листьев, не растут; травы завяли, но под землей у них сохранились корни и корневища; животные зимуют неодинаково – одни находятся в спячке, другие активны, питаются запасами, третьи отыскивают или добывают пищу.</p> <p><u>Весна:</u></p> <p>заметно увеличивается день и укорачивается ночь. Солнце светит ярко, поднимается на небе все выше, с каждым днем дает больше света и тепла. Тает снег, лед, бегут ручьи, реки выходят из берегов. Условия для жизни растений и животных становятся с каждым днем лучше, поэтому они оживают: набухают и затем распускаются почки на деревьях и кустарниках, вырастает заново трава, оживают насекомые, возвращаются перелетные птицы, пробуждаются и становятся активными лесные звери. Все готовятся выводить потомство.</p> <p><u>Лето:</u></p> <p>день длинный, ночь короткая, много света и тепла, солнце в полдень поднимается высоко над головой, в это время от предметов бывает самая короткая тень, идут теплые дожди, бывают ливни с грозами, иногда после дождя на небе появляется радуга. Прекрасные условия для жизни растений и животных. Все</p> |

кругом зеленое, много цветов, насекомых, птиц. Лесные звери растят свое потомство.

## **Тема 2:**

### **Многообразие растений и их связь со средой обитания**

#### **3.1. Комнатные растения**

##### Содержание работы:

Дети знакомятся с конкретными видами комнатных растений, произрастающих в группе, узнают их названия, характерные особенности. Узнают, что растения – живые существа, у них есть свои потребности, и им необходимы определенные условия: питательная почва (земля), вода, свет, тепло, воздух. Без этих условий они не могут оставаться живыми. Эти условия им создает человек: сажает в горшок с землей, регулярно поливает, иногда подкармливает удобрениями, ставит в светлое место, не допускает переохлаждения.

Комнатные растения имеют определенное строение: у них есть корень, стебель, листья, иногда цветы. Корень, а у некоторых и стебель находятся в земле; корень всасывает из нее воду и питательные вещества, дышит воздухом, удерживает растение в почве. По стеблю питательные вещества и влага поднимаются к листьям и цветам. Листья чаще всего зеленые, их много, ими растение поглощает свет, дышит. Все органы нужны растению, поэтому их нельзя повреждать и ухаживать за ними надо осторожно. Комнатные растения человек специально разводит для эстетического наслаждения, для красоты. Каждое из них красиво по-своему: листьями, стеблями, цветами. Все растения красивы, если они в хорошем состоянии, растут, цветут. Красота комнатных растений достигается созданием для них хороших условий. Комнатные растения могут плохо себя чувствовать (в этом случае они плохо выглядят), если не удовлетворяются их потребности: бледная окраска листьев, вытянутые стебли бывают при недостатке света; сохнут при недостатке влаги; вянут и гибнут при обморожении; не растут (не дают новых листьев, побегов), не цветут при недостатке питательных веществ в почве.

Комнатные растения имеют неодинаковые потребности, их строение приспособлено к разным условиям жизни. Влаголюбивые растения имеют тонкие листья, их следует часто поливать. Засухоустойчивые растения имеют мясистые листья, утолщенные стебли, в которых запасают влагу, их следует поливать редко. Светолюбивые растения ярко-зеленой окраски, яркого рисунка, их следует размещать на окне, ближе к свету. Теневыносливые растения чаще всего имеют темную окраску листьев, их можно размещать недалеко от окна.

#### **3.2. Растения на участке детского сада**

##### Содержание работы:

Дети знакомятся с конкретными видами деревьев, кустарников, культурными и дикорастущими травянистыми растениями, растениями сада, огорода, знают их названия, характерные признаки, особенности строения (корень, ствол, стебель, ветки, листья, цветы, семена) и назначение всех органов. Узнают, что все растения – живые существа, что для жизни, роста, созревания семян они должны сохранять свою целостность, что им нужны определенные условия: тепло, свет, влага, питательная

почва, воздух. Эти условия имеются на участке детского сада, поэтому растения там растут. Погодные условия не постоянны – в течение года они меняются по сезонам. Растения приспособились к жизни в меняющихся условиях.

Самые хорошие условия для растений участка летом: тепло, жарко, длинный день, много солнечного света, идут дожди, рыхлая почва впитывает дождевую воду, питает ею и питательными веществами корни растений. В это время много травы, цветов, на деревьях и кустарниках зеленая листва; у всех растений бурная жизнь – они растут, цветут, дают семена.

Осенью условия меняются: постепенно становится холодно, меньше света (укорачивается день), а воды слишком много (идут дожди). В этих условиях травянистые растения вянут, листья на деревьях и кустарниках желтеют и опадают. Зелеными остаются хвойные деревья – у них вместо листьев жесткие иголки.

Зимой условия неблагоприятные: очень холодно, мало света, земля мерзлая, нет воды, вместо нее снег и лед. Жизнь всех растений замирает: деревья и кустарники стоят без листьев, травянистые растения отмирают, только у некоторых из них под землей сохраняются корень и стебель – земля и снег их греют.

Весной условия меняются: становится все теплее и теплее, увеличивается день, поэтому света становится все больше и больше; от тепла тает снег, лед, появляется вода, оттаивает земля. Растения оживают, начинается новая бурная жизнь: на деревьях и кустарниках набухают почки, появляются листья, цветы; прорастают травянистые растения, они цветут.

Люди (дети, родители, сотрудники детского сада) в трудные моменты помогают растениям участка, улучшают условия их жизни: окапывают деревья и кустарники, поливают газоны в засуху, удобряют почву, утепляют некоторые растения на зиму.

### **Тема 3:**

#### **Многообразие животных и их связь со средой обитания**

##### **3.1. Домашние животные**

###### **Содержание работы:**

Дети получают представления о кошке, собаке, корове, овце, лошади, свинье, козе и других домашних животных, характерных для данной местности, узнают их названия, особенности внешнего облика, поведения. Узнают их детенышей, понимают, что жизнь этих животных тесно связана с человеком: он создает для них все необходимые условия (строит теплое помещение, кормит, заготавливает корма впрок, ухаживает), использует в хозяйстве, они не боятся человека, при хорошем обращении привязаны к нему. Домашние животные не приспособлены самостоятельно жить в естественных природных условиях, без заботы человека они дичают, могут погибнуть.

##### **3.2. Перелетные и зимующие птицы**

###### **Содержание работы:**

Дети знакомятся с конкретными видами птиц своей местности, узнают их названия, характерные особенности внешнего облика, поведения. Выясняют, чем питаются, как приспособлены к наземно-воздушному образу жизни, к сезонно меняющимся условиям неживой природы. Узнают, что зима очень

трудный период для птиц: мало корма, нет насекомых, холодно, короткий день (в светлое время птицы не успевают прокормиться). Разные птицы по-разному приспособились к жизни в зимнее время: одни, которые кормятся насекомыми, улетают в теплые края, где нет снега и морозов, это перелетные птицы; другие на юг не улетают, кормятся семенами растений, остатками пищи человека, приближаются к его жилью, это зимующие птицы.

Человек может помочь зимующим птицам, подкармливая их крошками хлеба, семенами различных растений.

**Тема 4:  
Рост и развитие растений и животных, связь со средой обитания.**

**1. Растения**

Содержание работы:

Дети узнают, что новое растение можно вырастить из семени, что от одного семени можно получить много семян; получают представление о стадиях роста и развития однолетних культур (на примере цветочных или огородных растений): семя, проросток, наращивание зеленой массы (период вегетативного роста), цветение, плодоношение (образование семян). В разные периоды роста растению нужны различные условия. Молодое растение – слабое, хрупкое, с ним надо обращаться бережно и осторожно, чтобы не повредить его.

Новые комнатные растения можно вырастить из черенка, листа, луковицы, делением куста. Вновь посаженное растение слабое, его надо часто поливать, оберегать от ярких солнечных лучей, сквозняка. На этот период для него можно создать тепличные условия.

**2. Птицы**

Содержание работы:

Дети узнают, что птицы размножаются, откладывая яйца: самка откладывает яйца в гнездо и насиживает их. Сначала птенцы растут и развиваются в яйце, им нужно тепло, самка сидит на яйцах и согревает их. Затем птенцы вылупляются, родители (самка и самец) создают все необходимые условия для их роста: кормят, обогревают, охраняют и защищают. Птенцы растут и становятся взрослыми: могут самостоятельно находить корм, строить гнездо, откладывать яйца и выращивать потомство.

**3. Млекопитающие**

Содержание работы:

Дошкольники узнают, что у зверей, у самок, рождаются живые детеныши. Сначала они маленькие и слабые, о них заботится мать: кормит их своим молоком, вылизывает, согревает, охраняет гнездо, защищает. У некоторых зверей ей помогает самец. Детеныши растут, выходят из гнезда, играют, мать учит их отыскивать корм, по-прежнему охраняет и защищает. Довольно быстро малыши вырастают, становятся взрослыми, могут сами добывать корм, защищаться от врагов, выводить потомство. Человек заботится о детенышах домашних животных.

**Тема 5:  
Жизнь растений и животных в сообществе**

**1.1. Лес как экосистема**

Содержание работы:

Дети узнают, что лес – это сообщество растений и животных, которые живут вместе и нужны друг другу. В лесу несколько этажей растений: высокие деревья, деревья пониже, кустарники и травы. На всех этажах леса и в почве обитают животные. В лесу много животных, которые питаются различными частями растений: листьями, плодами, корой, почками, цветами (заяц-беляк, лось, белка, лесные птицы и насекомые). В лесу много мелких и крупных хищников, которые питаются другими животными (лиса, волк, еж, бурый медведь, куница, барсук). Все обитатели леса зависят друг от друга. Они приспособлены к жизни в лесу: легко передвигаются (по земле, в почве, по деревьям), находят разнообразную пищу, убежище, устраивают место для выведения потомства (норы, гнезда, берлоги). Растительоядные животные приспособлены защищаться от врагов, хищники – преследовать добычу. Многие животные имеют маскировочную окраску. Все животные приспособлены к сезонным изменениям погоды (например, под зиму запасают корм, ложатся в спячку и пр.).

Дети постепенно накапливают знания о наиболее распространенных лесных животных, их приспособленности к жизни в разные сезоны в условиях леса, взаимоотношениях с другими его обитателями.

Бурый медведь – громадный сильный всеядный зверь. Питается в теплое время года молодыми побегами растений, лесными ягодами, плодами диких фруктовых деревьев, желудями, грибами, червями, муравьями и другими насекомыми, медом диких пчел, может ловить в реке рыбу, совершает набеги на поля зерновых культур (овес, гречиха, пшеница). На зиму он залегает в берлогу и спит все холодное время, ничем не питаясь. Медведь, которого подняли среди зимы, становится «шатуном» – в поисках пищи бродит по лесу, заходит в деревни, нападает на диких и домашних животных. В это время он очень опасен. Зимой у медведицы в берлоге рождаются один-два медвежонка, они питаются молоком матери. Весной, когда нет растительного корма, медведь становится хищником. Медведь может быстро и бесшумно передвигаться по лесу, залезать на деревья, плавать, недолго ходить на задних лапах. Медведь умный зверь, он поддается дрессировке, поэтому часто является артистом цирка.

Заяц-беляк хорошо приспособлен к жизни в лесу. Круглый год он питается растениями: летом – травой, листьями, грибами, молодыми побегами; зимой – корой молодых деревьев (березы, осины, ивы), ветками кустарников, сухой травой, сеном. Его врагами являются крупные хищные животные – волк, лиса, сова, но беляк может от них защищаться. Он быстро передвигается прыжками, потому что у него длинные и сильные задние лапы. Заяц может запутывать следы, делать большие прыжки в сторону, отбиваться от хищника задними ногами, лежа на спине. Зимой у зайца шерсть белая и густая с подшерстком, летом – серая и редкая. Заяц-беляк не строит нор. У него большие раскосые глаза, длинные чуткие уши, он вовремя может заметить опасность и убежать. Ранней весной у зайчихи рождаются зайчата, она кормит их жирным молоком и убегает, чтобы не выдавать их. Через день-другой их покормит другая зайчиха, а потом они сами начинают

есть траву.

Белка хорошо приспособлена к жизни на деревьях: легко бегаёт по стволам вверх и вниз, прыгает с ветки на ветку, с дерева на дерево. У неё сильные лапы (особенно задние) с острыми когтями на пальцах и длинный пушистый хвост. Белка устраивает себе гнездо в дупле старого дерева, при его отсутствии – строит гнездо из веток. Ранней весной у белки появляются 4 – 5 бельчат, мать кормит их молоком, оберегает и согревает. Белка питается разнообразной растительной пищей, которую находит на деревьях. Она ест молодые побеги, желуди, орехи, семена хвойных деревьев. Белка может полакомиться насекомыми, птичьими яйцами. На зиму белка запасает корм – складывает в дупло желуди и орехи, накалывает на сучки грибы. Зимой она спит в дупле, укрывшись хвостом, как одеялом. Главный враг белки – куница, эта хищница тоже хорошо бегаёт по деревьям. Белка убегает, прячется в дупле, выручает её и маскировочная окраска шерсти. Как и другие звери, весной белка линяет, её шерсть становится рыжей и редкой. На зиму вырастает подшерсток и новая серебристо-серая шерсть, которая делает её незаметной среди заснеженных деревьев.

Еж – насекомоядное ночное животное, проживает не только в лесу, но и на приусадебных участках. Лучше всего у него развито обоняние. Питается он жуками, личинками, слизняками, дождевыми червями, которых может добывать даже из-под земли. Иногда его добычей становятся лягушки, ужи, мыши, птенцы. Питается еж также и упавшими с деревьев на землю плодами. Еж мало чувствителен к укусам ядовитых змей, поэтому иногда поедает их. Еж шумный зверек (топает, фырчит), легко себя выдаёт, но имеет хорошую защиту от нападения. При опасности он поднимает острые иголки, иногда шипит, подпрыгивает, чтобы уколоть того, кто нападает. Он имеет маскировочную окраску, становится незаметным, когда тихо сидит в кустах. Его враги могут справиться с ним: филин может разодрать сильными когтями, а лиса катит его к воде, сталкивает в воду, где он разворачивается, а потом хватает за мягкий живот. На зиму еж устраивается на спячку. В ямке или под корнями дерева он устраивает гнездо, в которое на иглах притаскивает опавшие листья. В середине лета у ежихи появляются 3 – 6 маленьких ежат с мягкими иголочками. Мать выкармливает их молоком

### **1.2. Тайга как экосистема**

#### **Содержание работы:**

Тайга – это лес, в котором преобладают хвойные деревья. Тайга в России находится за Уралом – в Сибири. В таежном лесу мало кустарников, трав, потому что под густыми хвойными деревьями темно. Там много ягод – черники, брусники, много мхов и лишайников. В тайге водятся разные животные: волки, бурые медведи, рыси, соболи, куницы, белки, россомахи.

### **1.3. Тропический лес как экосистема**

#### **Содержание работы:**

Тропические леса произрастают в странах с теплым климатом, где подолгу стоит жара, не бывает холодной зимы и льется много дождей. Тропические леса есть в Азии, в Южной Америке, в Африке. В России тропический лес растет только на побережье Черного моря. В тропическом лесу много лиственных

деревьев и лиан, которые их переплетают, мало кустарников. Такой лес труднопроходим. В нем водится много разных животных, например змеи, ядовитые насекомые. Человеку опасно находиться в тропическом лесу.

#### **1.4. Пруд, озеро, река как экосистема**

##### **Содержание работы:**

Дети узнают, что пруд, озеро – это сообщество водных и прибрежных растений и животных, которые связаны друг с другом.

В пруду живут растения, которым подходят его условия, в воде плавают мелкие водные животные (рачки, личинки, насекомые), мелкие и крупные рыбы, лягушки. Возле пруда почва насыщена водой, поэтому там растет много влаголюбивых растений. Возле водоема много комаров, стрекоз. Они откладывают яички в воду, там из них выводятся личинки, которые через некоторое время превращаются во взрослых насекомых. Новые комары и стрекозы вылетают из воды и живут возле нее. Рядом с прудом селятся водоплавающие птицы. Водой пруда (озера) пользуется человек: берет ее для полива садовых и огородных растений, для других сельскохозяйственных нужд. Пруд (озеро) нельзя засорять. Грязный пруд постепенно превращается в болото, в нем меняется вся жизнь.

#### **1.5. Море как экосистема**

##### **Содержание работы:**

Море – это огромное водное пространство, часть океана, которая находится рядом с сушей или внутри нее. В море соленая вода. На море бывает шторм – очень большие (с высотный дом) волны. Шторм опасен для лодок, пассажирских и военных кораблей и т. д. Моря есть во всех странах света. Иногда вода в морях бывает определенного цвета, за что они получают свои названия. Есть Красное, Белое, Желтое и Черное моря. В сказке море бывает синим.

В морях и океанах живет много интересных животных: киты – самые громадные и нехищные животные Земли; дельфины – умные и добродушные, они часто помогают тонущим людям; есть осьминоги, морские звезды. В северных морях водятся тюлени, моржи. Во всех морях много разной рыбы, крупных ракообразных и мелких рачков. Растения растут на мелководье или плавают в толще воды. Все животные и растения приспособлены к жизни в воде морей и океанов.

#### **1.6. Луг как экосистема**

##### **Содержание работы:**

Дети узнают, что луг – это сообщество травянистых растений, которые любят свет и солнце. В это сообщество входит много разных насекомых, наземных птиц. Все они нужны друг другу.

#### **1.7. Степь как экосистема**

##### **Содержание работы:**

Степи – это большие безлесные пространства, на которых растут разнообразные травы. В степях часто бывает засуха, поэтому там растут засухоустойчивые растения. Самое распространенное растение в степях России – ковыль. Весной, когда в почве степей бывает много влаги, они покрываются живым ковром из цветов и становятся то голубыми от незабудок, то красными от тюльпанов и маков, то золотисто-желтыми от



адониса.

В других странах степи имеют свои названия: прерии (в Северной Америке), пампасы (в Южной Америке), саванны (в Африке, Австралии).

В степях живет много разных животных: копытные (сайгаки), грызуны (суслики, хомяки), змеи и черепахи, насекомые. В африканских саваннах живут зебры, жирафы, одногорбые верблюды, слоны и другие животные.

## **Тема 6:**

### **Взаимодействие человека с природой**

#### **6.1. Человек – живое существо**

##### Содержание работы:

Человек (ребенок, родители, воспитатели) – живое существо. Ему необходима хорошая пища, чистая вода, чистый и свежий воздух, тепло, доброжелательное отношение людей, пространство для свободных движений и деятельности, чистота, порядок и красота в окружающей обстановке. В таких условиях человек хорошо себя чувствует, не болеет, красиво выглядит, доброжелательно относится к другим людям, бодр и деятелен.

#### **6.2. Как человек использует природу**

##### Содержание работы:

Дети получают представление о том, что чистый воздух, чистые реки, озера, моря, чистая земля, леса – это богатство страны, всех людей. Человек использует природное богатство для хозяйства. Из высушенных стволов деревьев делают доски, фанеру, изготавливают мебель, деревянные дома, игрушки и многое другое. Из дерева делают бумагу, которая идет на книги, тетради, газеты. На все это надо много леса. Лес растет долго, поэтому надо беречь мебель, игрушки, чистую бумагу, делать посадки молодых деревьев.

Чистая вода из реки (озера) нужна растениям, животным, заводам, фабрикам. Человеку такая вода не подходит, ему нужна водопроводная вода, которую берут из реки и специально очищают. От грязной воды люди болеют. В чистой воде моют руки, тело, вещи, стирают белье. Из чистой воды готовят чай, кофе, компот, кисель, суп. Чистую воду надо беречь, зря не тратить. Чистая вода, пригодная для человека, бывает в колодцах, родниках, ее можно пить, не очищая. Колодцы и родники надо охранять от мусора и загрязнения.

#### **6.3. Как человек охраняет природу**

##### Содержание работы:

Дети узнают, что человек охраняет природу. За лесом следят специальные люди (лесничий), которые очищают лес от сухих деревьев, бурелома, подкармливают зимой копытных животных, птиц. На вырубках сажают молодые деревья, которые специально выращиваются в лесопитомниках. Лес нужно оберегать от пожара, поэтому там не следует разводить костров.

Человек создает заповедники, охраняет памятники природы, заносит редкие виды растений и животных в Красную книгу. Везде, в каждом крае есть свои заповедные места.

### **3. Вариативные формы, способы, методы и средства реализации Программы с учетом возрастных и индивидуальных особенностей воспитанников, включая способы и направления поддержки детской инициативы.**

Дошкольное образование может быть получено в ДОО, а также вне ее – в форме семейного образования. Форма получения дошкольного образования определяется родителями (законными представителями) несовершеннолетнего обучающегося<sup>4</sup>. При выборе родителями (законными представителями) несовершеннолетнего обучающегося формы получения дошкольного образования учитывается мнение ребенка.

Образовательная организация может использовать сетевую форму реализации образовательных программ ДО и (или) отдельных компонентов, предусмотренных образовательными программами. Сетевая форма обеспечивает возможность освоения обучающимися образовательных программ ДО с использованием ресурсов нескольких организаций, осуществляющих образовательную деятельность, а также с использованием ресурсов иных организаций (организации культуры, физкультуры и спорта и другие организации, обладающие ресурсами, необходимыми для осуществления образовательной деятельности по соответствующим образовательным программам), с которыми устанавливаются договорные отношения.

При реализации образовательных программ дошкольного образования могут использоваться различные образовательные технологии, в том числе дистанционные образовательные технологии, электронное обучение, исключая образовательные технологии, которые могут нанести вред здоровью детей.<sup>6</sup> Применение электронного обучения, дистанционных образовательных технологий, а также работа с электронными средствами обучения при реализации Федеральной программы должны осуществляться в соответствии с требованиями СанПиН 2.4.3648-20 и СанПиН 1.2.3685-21.

Формы, способы, методы и средства реализации Федеральной программы педагог определяет самостоятельно в соответствии с задачами воспитания и обучения, возрастными и индивидуальными особенностями детей, спецификой их образовательных потребностей и интересов. Существенное значение имеют сформировавшиеся у педагога практики воспитания и обучения детей, оценка результативности форм, методов, средств образовательной деятельности применительно к конкретной возрастной группе детей.

Согласно ФГОС ДО педагог может использовать следующие формы, методы и средства реализации Федеральной программы в соответствии с видом детской деятельности и возрастными особенностями детей:

| <b>Первая младшая группа</b>   |  |  |   |
|--|--|--|---|
| <b>Социально-коммуникативное развитие</b>  |  |  |   |
| Совместная деятельность взрослых и детей (Фронтальная, подгрупповая, индивидуальная работа)  |  |  | Самостоятельная деятельность  |
| Организованная образовательная деятельность  | Индивидуальная работа.   | Образовательная деятельность в ходе режимных моментов  |   |
| <ul style="list-style-type: none"> <li>– Решение проблемных ситуаций</li> <li>– Наблюдения</li> <li>– Беседы</li> <li>– Чтение художественной литературы</li> <li>– Рассматривание иллюстраций</li> </ul>  | <ul style="list-style-type: none"> <li>– Игровое упражнение</li> <li>– Решение проблемных ситуаций</li> <li>– Наблюдения</li> <li>– Беседы</li> <li>– Оценка эмоционального настроения</li> </ul>  | <ul style="list-style-type: none"> <li>– Утренний прием детей</li> <li>– Игры-диалоги</li> <li>– Решение проблемных ситуаций</li> <li>– Наблюдения</li> <li>– Беседы</li> <li>– Чтение художественной литературы</li> <li>– рассматривание иллюстраций</li> <li>– Развивающее общение</li> </ul>   | <ul style="list-style-type: none"> <li>– Совместная со сверстниками игра (парная или в малой подгруппе)</li> </ul>  |
| <b>Познавательное развитие</b>   |  |  |   |
| <ul style="list-style-type: none"> <li>– ФЭМП (формирование элементарных математических представлений)</li> <li>– Ознакомление с окружающим</li> <li>– Решение проблемных ситуаций</li> <li>– Наблюдения</li> <li>– Беседы</li> <li>– Чтение художественной литературы</li> <li>– рассматривание иллюстраций</li> <li>– Опыты и экспериментирование с материалами и веществами (песок, вода.)</li> </ul> | <ul style="list-style-type: none"> <li>– Игровое упражнение</li> <li>– Решение проблемных ситуаций</li> <li>– Наблюдения</li> <li>– Беседы</li> <li>– Дидактическая игра</li> <li>– Развивающее общение</li> <li>– ситуативный разговор</li> <li>– опыты и экспериментирование с материалами и веществами (песок, вода.)</li> <li>– Игры с сенсорным оборудованием (бизиборды, шнуровки, вкладыши и т.д.)</li> </ul> | <ul style="list-style-type: none"> <li>– Решение проблемных ситуаций</li> <li>– Наблюдения</li> <li>– Беседы</li> <li>– Чтение художественной литературы</li> <li>– рассматривание иллюстраций</li> <li>– Развивающее общение</li> <li>– опыты и экспериментирование с материалами и веществами (песок, вода.)</li> <li>– Игры с сенсорным оборудованием (бизиборды, шнуровки, вкладыши и т.д.)</li> </ul> | <ul style="list-style-type: none"> <li>– Совместная со сверстниками игра (парная или в малой подгруппе)</li> <li>– Игры с сенсорным оборудованием (бизиборды, шнуровки, вкладыши и т.д.)</li> </ul> |
| <b>Речевое развитие</b>  |  |  |   |
| – ООД Развитие   | – Наблюдения   | – Хороводная игра с  | – Диалог со   |

|   |   |   |   |
|---|---|---|---|
| речи<br>– Беседы<br>– Чтение<br>художественной литературы<br>– Рассматривание иллюстраций<br>– Игровое упражнение<br>– Речевое упражнение | – Беседы<br>– Дидактическая игра<br>– Развивающее общение<br>– ситуативный разговор<br>– Рассматривание картины, объекта<br>– Речевое упражнение  | пением<br>– подвижная игра с текстом<br>– словесные игры<br>– Показ кукольного театра<br>– Художественное слово   | сверстниками<br>– Декламация литературных произведений<br>– Совместная со сверстниками игра (парная или в малой подгруппе)  |
| <b>Художественно-эстетическое развитие</b>  |   |   |   |
| – ООД рисование<br>– ООД лепка<br>– ООД музыка<br>– восприятие художественной литературы и фольклора                                      | – Музыкально-дидактическая игра<br>– Рассматривание эстетически привлекательных предметов<br>– Игра<br>– Экспериментирование со звуками<br>– Движения имитационного характера<br>– Упражнения<br>– Экспериментирование с изобразительными материалами (карандаш, краски, пластилин) | – Восприятие и понимание смысла музыкальных произведений<br>– Пение<br>– музыкально-подвижные игры<br>– Музыкально-ритмические движения<br>– Игра на музыкальных инструментах<br>– посещение театра<br>– Художественное слово<br>– Хороводная игра с пением | – Экспериментирование со звуками<br>– Экспериментирование с изобразительными материалами (карандаш, краски, пластилин)<br>– Движения имитационного характера<br>– Рассматривание эстетически привлекательных предметов<br>– |
| <b>Физическое развитие</b>  |   |   |   |
| – ООД физическое развитие<br>– Физкультминутки<br>– Динамические паузы<br>– Беседа  | – Упражнения<br>– Подвижные игры<br>– Игровые упражнения под текст и музыку<br>– Ситуативный разговор<br>– Организация утреннего фильтра<br>– Гигиенические процедуры   | – Утренняя гимнастика<br>– Подвижная игра<br>– Игры имитационного характера<br>– Игровые упражнения под текст и музыку<br>– Прогулка<br>– Гимнастика после сна,<br>– Гигиенические процедуры (обширное умывание, полоскание рта).<br>– Закаливание в        | – Ползание<br>– Скатывание с горки<br>– Игры в сухом бассейне<br>– Игры имитационного характера   |

|   |   |   |  |
|---|---|---|--|
|   |   | повседневной жизни (облегченная одежда в группе, одежда по сезону на прогулке, обширное умывание, воздушные ванны)<br>– Прием детей на воздухе в теплое время года.   |  |
| <b>Вторая младшая группа</b>  |   |   |  |
| <b>Социально-коммуникативное развитие</b>   |   |   |  |
| – Решение проблемных ситуаций<br>– Наблюдения<br>– Беседы<br>– Чтение художественной литературы<br>– Рассматривание иллюстраций<br>– Дидактическая игра<br>–  | – Игровое упражнение<br>– Решение проблемных ситуаций<br>– Наблюдения<br>– Беседы индивидуальные<br>– Оценка эмоционального настроения<br>– Трудовые поручения<br>– Дидактическая игра<br>–   | – Утренний прием детей<br>– Игры-диалоги<br>– Решение проблемных ситуаций<br>– Наблюдения<br>– Беседы подгрупповые<br>– Чтение художественной литературы<br>– Трудовые поручения<br>– Рассматривание иллюстраций<br>– Создание альбомов семейными фотографиями          | – Совместная со сверстниками сюжетно – ролевая игра (парная или в малой подгруппе)<br>– Наблюдение<br>– Рассматривание<br>– Дидактическая игра |
| <b>Познавательное развитие</b>  |   |   |  |
| – ООД ФЭМП (формирование элементарных математических представлений)<br>– ООД Ознакомление с окружающим<br>– ООД ознакомление с миром природы<br>– решение проблемных ситуаций<br>– наблюдения<br>– беседы<br>– чтение художественной литературы<br>рассматривание | – Игровое упражнение<br>– Решение проблемных ситуаций<br>– Наблюдения<br>– Беседы<br>– Дидактическая игра<br>– Развивающее общение<br>– ситуативный разговор<br>– опыты и экспериментирование с материалами и веществами (песок, вода.)<br>– Игры | – Решение проблемных ситуаций<br>– Наблюдения<br>– Беседы<br>– Чтение художественной литературы<br>– рассматривание иллюстраций<br>– Развивающее общение<br>– опыты и экспериментирование с материалами и веществами (песок, вода.)<br>– Игры с сенсорным оборудованием | – Совместная со сверстниками игра (парная или в малой подгруппе)<br>– Игры с сенсорным оборудованием (бизиборды, шнуровки, вкладыши и т.д.)    |

|   |  |  |  |
|---|--|--|--|
| <p>иллюстраций</p> <ul style="list-style-type: none"> <li>– опыты и экспериментирование с материалами и веществами (песок, вода.)</li> <li>– проектная деятельность</li> <li>– экскурсии по детскому саду, участку и за пределы.</li> </ul>                         | <p>сенсорным оборудованием (бизиборды, шнуровки, вкладыши и т.д.)</p> <p>–</p>   | <p>(бизиборды, шнуровки, вкладыши и т.д.)</p>  |  |
| <b>Речевое развитие</b>   |  |  |  |
| <ul style="list-style-type: none"> <li>– ООД Развитие речи</li> <li>– Беседы</li> <li>– Чтение художественной литературы</li> <li>– Рассматривание иллюстраций</li> <li>– Игровое упражнение</li> <li>– Речевое упражнение</li> <li>– Дидактическая игра</li> </ul> | <ul style="list-style-type: none"> <li>– Наблюдения</li> <li>– Беседы</li> <li>– Дидактическая игра</li> <li>– Развивающее общение</li> <li>– ситуативный разговор</li> <li>– Рассматривание картины, объекта</li> <li>– Речевое упражнение</li> </ul>   | <ul style="list-style-type: none"> <li>– Хороводная игра с пением</li> <li>– подвижная игра с текстом</li> <li>– словесные игры</li> <li>– Показ кукольного театра</li> <li>– Художественное слово</li> <li>– Игра-драматизация</li> <li>– Ролевой диалог</li> </ul>   | <ul style="list-style-type: none"> <li>– Диалог со сверстниками</li> <li>– Декламация литературных произведений</li> <li>– Совместная со сверстниками сюжетно ролевая игра (парная или в малой подгруппе)</li> </ul>   |
| <b>Художественно-эстетическое развитие</b>  |  |  |  |
| <ul style="list-style-type: none"> <li>– ООД рисование</li> <li>– ООД лепка</li> <li>– ООД музыка</li> <li>– восприятие художественной литературы и фольклора</li> <li>– Дидактическая игра</li> <li>– Рассматривание иллюстраций</li> <li>– Беседы</li> </ul>      | <ul style="list-style-type: none"> <li>– Музыкально-дидактическая игра</li> <li>– Рассматривание эстетически привлекательных предметов</li> <li>– Игра</li> <li>– Экспериментирование со звуками</li> <li>– Движения имитационного характера</li> <li>– Упражнения</li> <li>– Экспериментирование с изобразительными материалами (карандаш, краски, пластилин, глина)</li> </ul> | <ul style="list-style-type: none"> <li>– Восприятие и понимание смысла музыкальных произведений</li> <li>– Пение</li> <li>– музыкально-подвижные игры</li> <li>– Музыкально-ритмические движения</li> <li>– Игра на музыкальных инструментах</li> <li>– Посещение театра</li> <li>– Художественное слово</li> <li>– Хороводная игра с пением</li> <li>– Проектная деятельность</li> <li>– Игровая деятельность.</li> <li>– Восприятие</li> </ul> | <ul style="list-style-type: none"> <li>– Экспериментирование со звуками</li> <li>– Экспериментирование с изобразительными материалами (карандаш, краски, пластилин)</li> <li>– Движения имитационного характера</li> <li>– Рассматривание эстетически привлекательных предметов</li> <li>– Пение</li> <li>– Игра на музыкальных инструментах</li> <li>– Рисование</li> <li>– Лепка</li> <li>– Создание построек из разных видов конструкторов</li> </ul> |

|   |   |   |  |
|---|---|---|--|
|   |   | художественной литературы и фольклора<br>– Экскурсии<br>– Участие в выставках детских работ<br>– Изготовление поделок из природных и бросовых материалов  |  |
| <b>Физическое развитие</b>  |   |   |  |
| – ООД физическое развитие<br>– Физкультминутки<br>– Динамические паузы<br>– Беседа                                  | – Упражнения<br>– Подвижные игры<br>– Игровые упражнения под текст и музыку<br>– Ситуативный разговор<br>– Организация утреннего фильтра<br>– Гигиенические процедуры | – Утренняя гимнастика<br>– Подвижная игра<br>– Игры имитационного характера<br>– Игровые упражнения под текст и музыку<br>– Прогулка<br>– Гимнастика<br>– после сна,<br>– Гигиенические процедуры (обширное умывание, полоскание рта).<br>– Закаливание в повседневной жизни (облегченная одежда в группе, одежда по сезону на прогулке, обширное умывание, воздушные ванны)<br>– Прием детей на воздухе в теплое время года. | – Ползание<br>– Лазание<br>– Скатывание с горки<br>– Игры имитационного характера<br>– Катание на трехколесном велосипеде<br>– Наблюдения<br>– Рассматривание иллюстраций, предметов |
| <b>Средняя группа</b>   |   |   |  |
| <b>Социально – коммуникативное развитие</b>   |   |   |  |
| – Решение проблемных ситуаций<br>– Наблюдения<br>– Беседы<br>– Чтение художественной литературы<br>– Рассматривание | – Игровое упражнение<br>– Решение проблемных ситуаций<br>– Наблюдения<br>– Беседы индивидуальные<br>– Оценка  | – Утренний прием детей<br>– Сюжетно ролевая игра<br>– Решение проблемных ситуаций<br>– Наблюдения<br>– Беседы   | – Совместная со сверстниками сюжетно – ролевая игра<br>– Наблюдение<br>– Рассматривание иллюстраций, книг, энциклопедий<br>– Дидактическая игра                                      |

|  |   |  |  |
|--|---|--|--|
| <p>иллюстраций<br/>– Дидактическая игра<br/>– Организация доступной трудовой деятельности (труд в природе (уголок природы), хозяйственно бытовой труд, ручной труд)<br/>– Экскурсия<br/>– Проектная деятельность</p>   | <p>эмоционального настроения<br/>– Трудовые поручения<br/>– Дидактическая игра<br/>– Дежурство по столовой<br/>– Самообслуживание<br/>– Подвижные занятия с использованием интерактивной обучающей системы «Играй и развивайся»</p>   | <p>подгрупповые<br/>– Чтение художественной литературы<br/>– Трудовые поручения<br/>– Рассматривание иллюстраций, книг, энциклопедий<br/>– Самообслуживание<br/>Создание альбомов с семейными фотографиями</p>   |  |
| <b>Познавательное развитие</b>   |   |  |  |
| <p>– ООД ФЭМП (формирование элементарных математических представлений)<br/>– ООД Ознакомление с окружающим<br/>– ООД ознакомление с миром природы<br/>– Решение проблемных ситуаций<br/>– Наблюдения<br/>– Беседы<br/>– Чтение художественной литературы<br/>рассматривание иллюстраций<br/>– Опыты и экспериментирование с материалами и веществами (песок, вода.)<br/>– Проектная деятельность<br/>– Экскурсии по детскому саду, участку и за пределы.</p> | <p>– Игровое упражнение<br/>– Решение проблемных ситуаций<br/>– Наблюдения<br/>– Беседы<br/>– Дидактическая игра<br/>– Развивающее общение<br/>– Ситуативный разговор<br/>– Опыты и экспериментирование с материалами и веществами (песок, вода.)<br/>– Игры с сенсорным оборудованием (бизиборды, шнуровки, вкладыши и т.д.)<br/>–</p> | <p>– Решение проблемных ситуаций<br/>– Наблюдения<br/>– Беседы<br/>– Чтение художественной литературы<br/>– Рассматривание иллюстраций, книг, энциклопедий<br/>– Развивающее общение<br/>– Опыты и экспериментирование с материалами и веществами (песок, вода.)<br/>– Игры с сенсорным оборудованием (бизиборды, шнуровки, вкладыши и т.д.)</p> | <p>– Совместная со сверстниками игра (парная или в малой подгруппе)<br/>– Игры с сенсорным оборудованием (бизиборды, шнуровки, вкладыши и т.д.)<br/>– Опыты и экспериментирование с материалами и веществами (песок, вода.)<br/>– Рассматривание иллюстраций, книг, энциклопедий</p> |
| <b>Речевое развитие</b>  |   |  |  |



|   |   |   |  |
|---|---|---|--|
| <ul style="list-style-type: none"> <li>– ООД Развитие речи</li> <li>– Беседы</li> <li>– Чтение художественной литературы</li> <li>– Рассматривание иллюстраций</li> <li>– Игровое упражнение</li> <li>– Речевое упражнение</li> <li>– Дидактическая игра</li> <li>– Проектная деятельность</li> </ul> | <ul style="list-style-type: none"> <li>– Наблюдения</li> <li>– Беседы</li> <li>– Дидактическая игра</li> <li>– Развивающее общение</li> <li>– Ситуативный разговор</li> <li>– Рассматривание картины, объекта</li> <li>– Речевое упражнение</li> <li>–</li> </ul>   | <ul style="list-style-type: none"> <li>– Хороводная игра с пением</li> <li>– Подвижная игра с текстом</li> <li>– Словесные игры</li> <li>– Показ кукольного театра</li> <li>– Художественное слово</li> <li>– Игра-драматизация</li> <li>– Ролевой диалог</li> </ul>  | <ul style="list-style-type: none"> <li>– Диалог со сверстниками</li> <li>– Декламация литературных произведений</li> <li>– Совместная со сверстниками сюжетно ролевая игра (парная или в малой подгруппе)</li> </ul>   |
| <b>Художественно – эстетическое развитие</b>  |   |   |  |
| <ul style="list-style-type: none"> <li>– ООД рисование</li> <li>– ООД лепка</li> <li>– ООД музыка</li> <li>– ООД конструирование из строительного материала</li> <li>– ООД художественный труд</li> <li>– Дидактическая игра</li> <li>– Рассматривание иллюстраций</li> <li>– Беседы</li> </ul>       | <ul style="list-style-type: none"> <li>– Музыкально-дидактическая игра</li> <li>– Рассматривание эстетически привлекательных предметов</li> <li>– Игра</li> <li>– Экспериментирование со звуками</li> <li>– Упражнения</li> <li>– Экспериментирование с изобразительными материалами (карандаш, краски, пластилин, глина, тесто)</li> </ul> | <ul style="list-style-type: none"> <li>– Восприятие и понимание смысла музыкальных произведений</li> <li>– музыкально-подвижные игры</li> <li>– Музыкально-ритмические движения</li> <li>– Игра на музыкальных инструментах</li> <li>– Посещение театра</li> <li>– Художественное слово</li> <li>– Хороводная игра с пением</li> <li>– Проектная деятельность</li> <li>– Игровая деятельность.</li> <li>– Восприятие художественной литературы и фольклора</li> <li>– Экскурсии</li> <li>– Участие в выставках детских работ, концертах</li> <li>– Изготовление поделок из природных и бросовых материалов</li> </ul> | <ul style="list-style-type: none"> <li>– Экспериментирование со звуками</li> <li>– Экспериментирование с изобразительными материалами (карандаш, краски, пластилин, глина, сангина, тесто и т.д.)</li> <li>– Движения имитационного характера</li> <li>– Рассматривание эстетически привлекательных предметов</li> <li>– Игра на музыкальных инструментах</li> <li>– Рисование</li> <li>– Лепка</li> <li>– Игровая деятельность.</li> <li>– Пение</li> <li>– Театрализованные игры</li> <li>– Создание построек из разных видов конструкторов</li> </ul> |

|   |  |  |  |
|---|--|--|--|
|   |  | <ul style="list-style-type: none"> <li>– Музыкально-дидактическая игра</li> <li>– Разучивание музыкальных игр и танцев</li> <li>– Совместное пение</li> </ul>  |  |
| <b>Физическое развитие</b>  |  |  |  |
| <ul style="list-style-type: none"> <li>– ООД физическое развитие</li> <li>– Физкультминутки</li> <li>– Динамические паузы</li> <li>– Беседа</li> </ul>  | <ul style="list-style-type: none"> <li>– Упражнения</li> <li>– Подвижные игры</li> <li>– Игровые упражнения под текст и музыку</li> <li>– Ситуативный разговор</li> <li>– Организация утреннего фильтра</li> <li>– Гигиенические процедуры</li> </ul>                        | <ul style="list-style-type: none"> <li>– Утренняя гимнастика</li> <li>– Подвижная игра</li> <li>– Игры имитационного характера</li> <li>– Игровые упражнения под текст и музыку</li> <li>– Прогулка</li> <li>– Гимнастика после сна,</li> <li>– Гигиенические процедуры (обширное умывание, полоскание рта).</li> <li>– Закаливание в повседневной жизни (облегченная одежда в группе, одежда по сезону на прогулке, обширное умывание, воздушные ванны)</li> <li>– Прием детей на воздухе в теплое время года.</li> </ul> | <ul style="list-style-type: none"> <li>– Ползание</li> <li>– Лазание</li> <li>– Скатывание с горки</li> <li>– Игры имитационного характера</li> <li>– Катание на трехколесном велосипеде</li> <li>– Катание на санках, лыжах</li> <li>– Наблюдения</li> <li>– Рассматривание иллюстраций, предметов</li> <li>– Подвижные игры</li> </ul> |
| <b>Старшая, подготовительная группа</b>   |  |  |  |
| <b>Социально – коммуникативное развитие</b>   |  |  |  |
| <ul style="list-style-type: none"> <li>– Решение проблемных ситуаций</li> <li>– Наблюдения</li> <li>– Беседы</li> <li>– Чтение художественной литературы</li> <li>– Рассматривание иллюстраций</li> <li>– Дидактическая игра</li> <li>– Организация доступной трудовой</li> </ul> | <ul style="list-style-type: none"> <li>– Игровое упражнение</li> <li>– Решение проблемных ситуаций</li> <li>– Наблюдения</li> <li>– Беседы индивидуальные</li> <li>– Оценка эмоционального настроения</li> <li>– Трудовые поручения</li> <li>– Дидактическая игра</li> </ul> | <ul style="list-style-type: none"> <li>– Утренний прием детей</li> <li>– Игры-диалоги</li> <li>– Решение проблемных ситуаций</li> <li>– Наблюдения</li> <li>– Беседы подгрупповые</li> <li>– Чтение художественной литературы</li> <li>– Трудовые поручения</li> <li>– Дежурство по</li> </ul>   | <ul style="list-style-type: none"> <li>– Совместная со сверстниками сюжетно – ролевая игра</li> <li>– Наблюдение</li> <li>– Рассматривание иллюстраций, книг, энциклопедий</li> <li>– Дидактическая игра</li> <li>– Самостоятельная трудовая деятельность</li> </ul>   |

|  |   |   |   |
|--|---|---|---|
| <p>деятельности (труд в природе (уголок природы), хозяйственно бытовой труд, ручной труд)</p> <ul style="list-style-type: none"> <li>– Экскурсия</li> <li>– Проектная деятельность</li> <li>– Просмотр и анализ мультфильмов, учебных фильмов</li> <li>– Подвижные занятия с использованием интерактивной обучающей системы «Играй и развивайся»</li> </ul>  | <ul style="list-style-type: none"> <li>– Дежурство по столовой, по уголку природы, по занятиям</li> <li>– Самообслуживание</li> <li>– Подвижные занятия с использованием интерактивной обучающей системы «Играй и развивайся»</li> </ul>  | <p>столовой, по уголку природы, по занятиям</p> <ul style="list-style-type: none"> <li>– Рассматривание иллюстраций, книг, энциклопедий</li> <li>– Самообслуживание</li> </ul>  |   |
| <b>Познавательное развитие</b>   |   |   |   |
| <ul style="list-style-type: none"> <li>– ООД ФЭМП (формирование элементарных математических представлений)</li> <li>– ООД Знакомление с окружающим</li> <li>– ООД Знакомление с миром природы</li> <li>– Решение проблемных ситуаций</li> <li>– Наблюдения</li> <li>– Беседы</li> <li>– Чтение художественной литературы рассматривание иллюстраций</li> <li>– Опыты и экспериментирование с материалами и веществами (песок, вода.)</li> <li>– Проектная деятельность</li> <li>– Экскурсии по детскому саду,</li> </ul> | <ul style="list-style-type: none"> <li>– Игровое упражнение</li> <li>– Решение проблемных ситуаций</li> <li>– Наблюдения</li> <li>– Беседы</li> <li>– Дидактическая игра</li> <li>– Развивающее общение</li> <li>– Ситуативный разговор</li> <li>– Исследовательская деятельность.</li> <li>– Игры с сенсорным оборудованием (бизиборды, шнуровки, вкладыши и т.д.)</li> <li>– Подвижные занятия с использованием интерактивной обучающей системы «Играй и развивайся»</li> </ul> | <ul style="list-style-type: none"> <li>– Решение проблемных ситуаций</li> <li>– Наблюдения</li> <li>– Беседы</li> <li>– Чтение художественной литературы</li> <li>– Рассматривание иллюстраций, книг, энциклопедий</li> <li>– Развивающее общение</li> <li>– Опыты и экспериментирование с материалами и веществами (песок, вода.)</li> <li>– Игры с сенсорным оборудованием (бизиборды, шнуровки, вкладыши и т.д.) в</li> <li>– Создание коллекций, альбомов</li> <li>– Целевая прогулка</li> <li>– Наглядное моделирование</li> </ul> | <ul style="list-style-type: none"> <li>– Совместная со сверстниками сюжетно ролевая игра</li> <li>– Игры с сенсорным оборудованием (бизиборды, шнуровки, бусы, вкладыши и т.д.)</li> <li>– Опыты и экспериментирование с материалами и веществами (песок, вода, глина, камень и т.д.)</li> <li>– Рассматривание иллюстраций, книг, энциклопедий</li> <li>– Наглядное моделирование</li> <li>– Создание коллекций, альбомов</li> </ul> |

|  |  |  |   |
|--|--|--|---|
| участку и за пределы.<br>– Видео просмотр<br>– Подвижные занятия с использованием интерактивной обучающей системы «Играй и развивайся»   |  |  |   |
| <b>Речевое развитие</b>  |  |  |   |
| – ООД Развитие речи<br>– Беседы<br>– Чтение художественной литературы<br>– Рассматривание иллюстраций<br>– Игровое упражнение<br>– Речевое упражнение<br>– Дидактическая игра<br>– Проектная деятельность<br>– Подвижные занятия с использованием интерактивной обучающей системы «Играй и развивайся» | – Наблюдения<br>– Беседы<br>– Дидактическая игра<br>– Развивающее общение<br>– ситуативный разговор<br>– Рассматривание картины, объекта<br>– Речевое упражнение<br>– Подвижные занятия с использованием интерактивной обучающей системы «Играй и развивайся»<br>– | – Хороводная игра с пением<br>– подвижная игра с текстом<br>– словесные игры<br>– Показ кукольного театра<br>– Художественное слово<br>– Игра-драматизация<br>– Ролевой диалог<br>– Инсценирование<br>– Сочинение загадок<br>– Использование различных видов театра<br>– | – Диалог со сверстниками<br>– Декламация литературных произведений<br>– Совместная со сверстниками сюжетно ролевая игра (парная или в малой подгруппе)<br>– Использование различных видов театра<br>– Хороводная игра с пением<br>– подвижная игра с текстом<br>– словесные игры<br>– Показ кукольного театра<br>– Художественное слово<br>– Игра-драматизация<br>– Ролевой диалог<br>– Инсценирование<br>– Сочинение загадок |
| <b>Художественно-эстетическое развитие</b>   |  |  |   |
| – ООД рисование<br>– ООД лепка<br>– ООД музыка<br>– ООД конструирование из строительного материала<br>– ООД художественный труд<br>– Дидактическая игра<br>– Рассматривание иллюстраций  | – Музыкально-дидактическая игра<br>– Рассматривание эстетически привлекательных предметов<br>– Игра<br>– Экспериментирование со звуками<br>– Упражнения<br>– Экспериментирование с изобразительными материалами  | – Восприятие и понимание смысла музыкальных произведений<br>– музыкально-подвижные игры<br>– Музыкально-ритмические движения<br>– Игра на музыкальных инструментах<br>– Посещение театра<br>– Художественное   | – Экспериментирование со звуками<br>– Экспериментирование с изобразительными материалами (карандаш, краски, пластилин, глина, сангина, тесто и т.д.)<br>– Движения имитационного характера<br>– Рассматривание эстетически привлекательных  |

|   |   |  |   |
|---|---|--|---|
| <ul style="list-style-type: none"> <li>– Беседы</li> <li>– Подвижные занятия с использованием интерактивной обучающей системы «Играй и развивайся»</li> <li>–</li> </ul>  | <p>(карандаш, краски, пластилин, глина, тесто)</p> <ul style="list-style-type: none"> <li>– Подвижные занятия с использованием интерактивной обучающей системы «Играй и развивайся»</li> </ul>  | <p>слово</p> <ul style="list-style-type: none"> <li>– Хороводная игра с пением</li> <li>– Проектная деятельность</li> <li>– Игровая деятельность.</li> <li>– Восприятие художественной литературы и фольклора</li> <li>– Экскурсии</li> <li>– Участие в выставках детских работ, концертах</li> <li>– Изготовление поделок из природных и бросовых материалов</li> <li>– Музыкально-дидактическая игра</li> <li>– Разучивание музыкальных игр и танцев</li> <li>– Совместное пение</li> <li>– Создание альбомов (Архитектура, живопись, народный костюм и т.д.)</li> </ul> | <p>предметов</p> <ul style="list-style-type: none"> <li>– Пение</li> <li>– Игра на музыкальных инструментах</li> <li>– Рисование</li> <li>– Лепка</li> <li>– Игровая деятельность.</li> <li>– Изготовление поделок из природных и бросовых материалов</li> <li>– Совместное пение</li> <li>– Театрализованные игры</li> <li>– Изготовление атрибутов к сюжетным играм</li> <li>– Создание построек из разных видов конструкторов</li> </ul> |
| <b>Физическое развитие</b>  |   |  |   |
| <ul style="list-style-type: none"> <li>– ООД физическое развитие</li> <li>– Физкультминутки</li> <li>– Динамические паузы</li> <li>– Беседа</li> <li>– Подвижные занятия с использованием интерактивной обучающей системы «Играй и развивайся»</li> <li>– Подвижные занятия с использованием интерактивной установки</li> </ul> | <ul style="list-style-type: none"> <li>– Упражнения</li> <li>– Подвижные игры</li> <li>– Игровые упражнения под текст и музыку</li> <li>– Ситуативный разговор</li> <li>– Организация утреннего фильтра</li> <li>– Гигиенические процедуры</li> <li>– Подвижные занятия с использованием интерактивной обучающей системы «Играй и развивайся»</li> <li>– Подвижные занятия с</li> </ul> | <ul style="list-style-type: none"> <li>– Утренняя гимнастика</li> <li>– Подвижная игра</li> <li>– Игры имитационного характера</li> <li>– Игровые упражнения под текст и музыку</li> <li>– Прогулка</li> <li>– Гимнастика</li> <li>– после сна,</li> <li>– Гигиенические процедуры (обширное умывание, полоскание рта).</li> <li>– Закаливание в повседневной жизни</li> </ul>   | <ul style="list-style-type: none"> <li>– Ползание</li> <li>– Лазание</li> <li>– Скатывание с горки</li> <li>– Игры имитационного характера</li> <li>– Катание на трехколесном велосипеде</li> <li>– Катание на санках, лыжах</li> <li>– Наблюдения</li> <li>– Рассматривание иллюстраций, предметов</li> <li>– Подвижные игры</li> </ul>  |

|             |  |  |  |
|-------------|--|--|--|
| «Умный пол» | использованием интерактивной установки «Умный пол» | (облегченная одежда в группе, одежда по сезону на прогулке, обширное умывание, воздушные ванны)<br>– Закаливание в повседневной жизни (облегченная одежда в группе, одежда по сезону на прогулке, обширное умывание, воздушные ванны)<br>– Прием детей на воздухе в теплое время года. |  |
|-------------|--|--|--|

## **Использование ИКТ в организации образовательного процесса.**

### **Методическое обоснование.**

Следуя основным принципам дошкольного образования ФГОС ДО среди которых:

- формирование познавательных интересов и действий ребенка в различных видах деятельности;
- содействие и сотрудничество детей и взрослых, признание ребенка полноценным участником (субъектом) образовательных отношений;
- поддержка инициативы детей в различных видах деятельности;
- ДОУ должно обеспечить вариативность и разнообразие содержания программ и организованных форм дошкольного образования.

Новые требования к образованию детей дошкольного возраста подводят ДОУ к поиску таких подходов, которые способствуют не замене традиционных средств дидактики, а расширению их возможностей.

Поэтому современной актуальной задачей становится внедрение таких адаптированных для образовательного процесса ДОУ технических средств.

Использование информационно – коммуникативных технологий (ИКТ) в ДОУ имеет ряд важных преимуществ:

- повышение уровня визуализации материала;
- экономия времени за счет функциональности, удобства и простоты навигации;
- образовательный процесс становится интересным и увлекательным, за счет обогащения современными технологиями;
- осуществляется интеграция разных видов детской деятельности и образовательных областей;
- повышение познавательной мотивации и интереса ребенка, развитие мелкой моторики, координации, всех видов восприятия, воспитание выдержки, самостоятельности.

ИКТ призваны стать неотъемлемой частью целостного образовательного процесса, значительно повышающей его эффективность.

## **Использование ИКТ в работе ДОУ (направления работы)**

1. Организация образовательного процесса с детьми:
  - Включение в ООД;
  - Совместная деятельность взрослых и детей (проектная деятельность, экспериментирование, организация досуга);
  - Самостоятельная деятельность детей.
2. Организация взаимодействия педагогов и родителей:
  - Ведение сайта ДОУ;
  - Привлечение родителей к проектной деятельности;
  - Повышение педагогического мастерства родителей
  - Информирование родителей о возможностях икт при организации образовательного процесса в ДОУ в соответствии с ФГОС ДО
3. Организация работы с кадрами:
  - Перевод планирования образовательного процесса педагогами ДОУ в электронный формат;
  - Ведение электронных портфолио педагогов;
  - Обучение педагогов работе с инновационным оборудованием;
  - Разработка конспектов, планов, программ дополнительного образования по работе с инновационным оборудованием, программным обеспечением;
  - Проведение семинаров, круглых столов, практикумов и т.д. с использованием ИКТ.

### **Условия, необходимые для создания социальной ситуации развития детей.**

В ДОУ должны быть условия, необходимые для создания социальной ситуации развития детей, соответствующей специфике дошкольного возраста.

Обеспечение эмоционального благополучия ребенка через:

непосредственное общение с каждым ребенком;

образовательная деятельность на основе взаимодействия взрослого с детьми, ориентир на его интересы и возможности;

уважительное отношение к чувствам и потребностям ребенка.

Поддержка индивидуальности и инициативы через:

создание условий для выбора: деятельности, партнеров, места, материала и др.;

создание условий для принятия решений, выражения чувств и мыслей;

недирективную помощь детям, поддержка инициативы и самостоятельности в разных видах деятельности.

Установление правил взаимодействия в разных ситуациях:

создание условий для позитивных, доброжелательных отношений между детьми с учетом национально-культурных, религиозных и социальных общностей, ОВЗ;

развитие коммуникативных способностей;

развитие умений работать в группе сверстников.

Вариативность развивающего образования в ЗБР. Взаимодействие с родителями: просвещение; включение в образовательный процесс, выявление потребностей, поддержка образовательных инициатив.

### 3.1. Особенности образовательной деятельности разных видов и культурных практик

Образовательный процесс включает в себя следующие компоненты:

1. Образовательная деятельность, осуществляемая в процессе организации различных видов детской деятельности: игровой, двигательной, коммуникативной, познавательно-исследовательской, восприятия художественной литературы и фольклора, самообслуживания и элементарного бытового труда, конструирования из различных материалов, изобразительной, музыкальной (далее по тексту «организованная образовательная деятельность»).
2. Образовательная деятельность, осуществляемая в ходе режимных моментов.
3. Самостоятельная деятельность детей.
4. Взаимодействие с семьями детей по реализации Программы.

| Совместная деятельность взрослых и детей<br>(Фронтальная, подгрупповая, индивидуальная работа) |                        |   | Самостоятельная деятельность | Взаимодействие с семьями детей |
|--|------------------------|---|------------------------------|--------------------------------|
| Организованная образовательная деятельность (занятия)  | Индивидуальная работа. | Образовательная деятельность в ходе режимных моментов |                              |                                |

#### 3.1.1. Особенности организации организованной образовательной деятельности (занятий)

Образовательная деятельность организуется как совместная деятельность педагога и детей, самостоятельная деятельность детей. В зависимости от решаемых образовательных задач, желаний детей, их образовательных потребностей, педагог может выбрать один или несколько вариантов совместной деятельности:

- совместная деятельность педагога с ребенком, где, взаимодействуя с ребенком, он выполняет функции педагога: обучает ребенка чему-то новому;
- совместная деятельность ребенка с педагогом, при которой ребенок и педагог – равноправные партнеры;
- совместная деятельность группы детей под руководством педагога, который на правах участника деятельности на всех этапах ее выполнения (от планирования до завершения) направляет совместную деятельность группы детей;



– совместная деятельность детей со сверстниками без участия педагога, но по его заданию. Педагог в этой ситуации не является участником деятельности, но выступает в роли ее организатора, ставящего задачу группе детей, тем самым, актуализируя лидерские ресурсы самих детей;

– самостоятельная, спонтанно возникающая, совместная деятельность детей без всякого участия педагога. Это могут быть самостоятельные игры детей (сюжетно-ролевые, режиссерские, театрализованные, игры с правилами, музыкальные и др.), самостоятельная изобразительная деятельность по выбору детей, самостоятельная познавательно-исследовательская деятельность (опыты, эксперименты и др.).

Организуя различные виды деятельности, педагог учитывает опыт ребенка, его субъектные проявления (самостоятельность, творчество при выборе содержания деятельности и способов его реализации, стремление к сотрудничеству с детьми, инициативность и желание заниматься определенным видом деятельности). Эту информацию педагог может получить в процессе наблюдения за деятельностью детей в ходе проведения педагогической диагностики.

На основе полученных результатов организуются разные виды деятельности, соответствующие возрасту детей. В процессе их организации педагог создает условия для свободного выбора детьми деятельности, оборудования, участников совместной деятельности, принятия детьми решений, выражения своих чувств и мыслей, поддерживает детскую инициативу и самостоятельность, устанавливает правила взаимодействия детей. Педагог использует образовательный потенциал каждого вида деятельности для решения задач воспитания, обучения и развития детей.

Все виды деятельности взаимосвязаны между собой, часть из них органично включается в другие виды деятельности (например, коммуникативная, познавательно-исследовательская). Это обеспечивает возможность их интеграции в процессе образовательной деятельности.

Игра занимает центральное место в жизни ребенка, являясь преобладающим видом его самостоятельной деятельности. В игре закладываются основы личности ребенка, развиваются психические процессы, формируется ориентация в отношениях между людьми, первоначальные навыки кооперации. Играя вместе, дети строят свои взаимоотношения, учатся общению, проявляют активность и инициативу и др. Детство без игры и вне игры не представляется возможным.

Игра в педагогическом процессе выполняет различные функции: обучающую, познавательную, развивающую, воспитательную, социокультурную коммуникативную, эмоциогенную, развлекательную, диагностическую, психотерапевтическую и др.

В образовательном процессе игра занимает особое место, выступая как форма организации жизни и деятельности детей, средство разностороннего развития личности; метод или прием обучения; средство саморазвития, самовоспитания, самообучения, саморегуляции. Отсутствие или недостаток

игры в жизни ребенка приводит к серьезным проблемам, прежде всего, в социальном развитии детей.

Учитывая потенциал игры для разностороннего развития ребенка и становления его личности, педагог максимально использует все варианты ее применения в ДО.

Максимально допустимый объем образовательной нагрузки и продолжительность организованной образовательной деятельности соответствует санитарно-эпидемиологическим правилам и нормативам СанПиН.

Для детей раннего возраста от 2 до 3 лет допускается осуществлять образовательную деятельность в первую и во вторую половину дня (по 8 - 10 минут). Допускается осуществлять образовательную деятельность на игровой площадке во время прогулки.

Согласно требованиям СанПиН 1.2.3685-21 «Гигиенические нормативы и требования к обеспечению безопасности и (или) безвредности для человека факторов среды обитания», утвержденным постановлением Главного государственного санитарного врача Российской Федерации от 28 января 2021 г. № 2, действующим до 1 марта 2027 г. (далее – СанПиН 1.2.3685-21) в режиме дня предусмотрено время для проведения занятий.

Занятие рассматривается как дело, занимательное и интересное детям, развивающее их; как деятельность, направленная на освоение детьми одной или нескольких образовательных областей, или их интеграцию с использованием разнообразных форм и методов работы, выбор которых осуществляется педагогам самостоятельно.

В отечественной педагогической науке занятие является формой организации обучения, наряду с экскурсиями, дидактическими играми, играми-путешествиями и др. Оно может проводиться в виде образовательных ситуаций, тематических событий, проектной деятельности, проблемно-обучающих ситуаций, интегрирующих содержание образовательных областей, творческих и исследовательских проектов и др.

В рамках отведенного времени педагог может организовывать образовательную деятельность с учетом интересов, желаний детей, их образовательных потребностей, включая детей дошкольного возраста в процесс сотворчества, содействия, сопереживания.

При организации занятий педагог использует опыт, накопленный при проведении образовательной деятельности в рамках сформировавшихся подходов. Время проведения занятий, их продолжительность, длительность перерывов, суммарная образовательная нагрузка для детей дошкольного возраста определяются СанПиН 1.2.3685-21.

Продолжительность непрерывной организованной образовательной деятельности (занятия) для детей:

- от 2 до 3 лет – не более 10 минут,
- от 3 до 4 лет - не более 15 минут,
- от 4 до 5 лет - не более 20 минут,

- от 5 до 6 лет - не более 25 минут,
- от 6 до 7 лет - не более 30 минут.

Максимально допустимый объем образовательной нагрузки в первой половине дня:

- в младшей группе 30 минут,
- в средней группе 40 минут,
- в старшей группе 45 минут,
- в подготовительной группе 1,5 часа.

В середине времени, отведенного на непрерывную образовательную деятельность, проводят физкультурные минутки. Перерывы между периодами непрерывной образовательной деятельности - не менее 10 минут.

Образовательная деятельность с детьми старшего дошкольного возраста может осуществляться во второй половине дня после дневного сна. Ее продолжительность должна составлять не более 25 - 30 минут в день. В середине организованной образовательной деятельности статического характера проводятся физкультурные минутки.

Образовательную деятельность, требующую повышенной познавательной активности и умственного напряжения детей, следует организовывать в первую половину дня. Для профилактики утомления детей рекомендуется проводить физкультурные, музыкальные занятия, ритмику и т.п.

### **3.1.2. Особенности организации образовательной деятельности при проведении режимных моментов**

Образовательная деятельность в режимных процессах имеет специфику и предполагает использование особых форм работы в соответствии с реализуемыми задачами воспитания, обучения и развития ребенка. Основная задача педагога в утренний отрезок времени состоит в том, чтобы включить детей в общий ритм жизни ДОО, создать у них бодрое, жизнерадостное настроение.

Образовательная деятельность, осуществляемая в утренний отрезок времени, может включать:

игровые ситуации, индивидуальные игры и игры небольшими подгруппами (сюжетно-ролевые, режиссерские, дидактические, подвижные, музыкальные и др.);

беседы с детьми по их интересам, развивающее общение педагога с детьми (в том числе в форме утреннего и вечернего круга), рассматривание картин, иллюстраций;

практические, проблемные ситуации, упражнения (по освоению культурно-гигиенических навыков и культуры здоровья, правил и норм поведения и др.);

наблюдения за объектами и явлениями природы, трудом взрослых;

трудовые поручения и дежурства (сервировка стола к приему пищи, уход за комнатными растениями и др.);

индивидуальную работу с детьми в соответствии с задачами разных образовательных областей;

продуктивную деятельность детей по интересам детей (рисование, конструирование, лепка и др.);

оздоровительные и закаливающие процедуры, здоровьесберегающие мероприятия, двигательную деятельность (подвижные игры, гимнастика и др.).

Образовательная деятельность, осуществляемая во время прогулки, включает:

наблюдения за объектами и явлениями природы, направленные на установление разнообразных связей и зависимостей в природе, воспитание отношения к ней;

подвижные игры и спортивные упражнения, направленные на оптимизацию режима двигательной активности и укрепление здоровья детей;

экспериментирование с объектами неживой природы;

сюжетно-ролевые и конструктивные игры (с песком, со снегом, с природным материалом);

элементарную трудовую деятельность детей на участке ДОО;

свободное общение педагога с детьми, индивидуальную работу;

проведение спортивных праздников (при необходимости).

Образовательная деятельность, осуществляемая во вторую половину дня, может включать:

элементарную трудовую деятельность детей (уборка групповой комнаты; ремонт книг, настольно-печатных игр; стирка кукольного белья; изготовление игрушек-самоделок для игр малышей).

проведение зрелищных мероприятий, развлечений, праздников (кукольный, настольный, теневой театры, игры-драматизации; концерты; спортивные, музыкальные и литературные досуги и др.);

игровые ситуации, индивидуальные игры и игры небольшими подгруппами (сюжетно-ролевые, режиссерские, дидактические, подвижные, музыкальные и др.);

опыты и эксперименты, практико-ориентированные проекты, коллекционирование и др.;

чтение художественной литературы, прослушивание аудиозаписей лучших образцов чтения, рассматривание иллюстраций, просмотр мультфильмов и др.;

слушание и исполнение музыкальных произведений, музыкально-ритмические движения, музыкальные игры и импровизации;

организация и/или посещение выставок детского творчества, изобразительного искусства, мастерских; просмотр репродукций картин классиков и современных художников и др.;

индивидуальную работу по всем видам деятельности и образовательным областям;

работу с родителями (законными представителями).

### Физическое развитие:

– комплексы закаливающих процедур (оздоровительные прогулки, мытье

рук прохладной водой перед каждым приемом пищи, воздушные ванны, ходьба босиком после сна);

- утренняя гимнастика;
- гимнастика после сна;
- физминутки;
- подвижные игры.

#### Социально-коммуникативное развитие:

- ситуативные беседы при проведении режимных моментов, подчеркивание их пользы;
- развитие трудовых навыков через поручения и задания, дежурства, навыки самообслуживания;
- помощь взрослым, участие детей в расстановке и уборке инвентаря и оборудования для совместной деятельности, в построении конструкций для подвижных игр и упражнений (из мягких блоков, спортивного оборудования);
- формирование навыков безопасного поведения при проведении режимных моментов.

#### Познавательное развитие:

- создание развивающей среды, способствующей удовлетворению потребности детей в познавательной активности;
- игры познавательной направленности;
- дидактические игры;
- познавательные беседы;
- работа в уголке природы, наблюдения, познавательно-исследовательская деятельность, экспериментирование

#### Речевое развитие:

- создание речевой развивающей среды;
- свободные диалоги с детьми в играх, наблюдениях, при восприятии картин, иллюстраций, ситуативные разговоры с детьми;
- называние трудовых действий и гигиенических процедур, поощрение речевой активности детей;
- обсуждения (пользы закаливания, в организованной образовательной деятельности по физическому развитию, гигиенических процедур)

#### Художественно-эстетическое развитие:

- использование музыки в повседневной жизни детей, в игре, в досуговой деятельности, на прогулке, в изобразительной деятельности, при проведении утренней гимнастики, привлечение внимания детей к разнообразным звукам в окружающем мире, к оформлению помещения, привлекательности оборудования, красоте и чистоте окружающих помещений, предметов, игрушек.

### 3.1.3. Особенности организации самостоятельной деятельности детей

Для организации самостоятельной деятельности детей в группе создаются различные центры активности (игровой, литературный, спортивный, творчества, познания и др.).

Самостоятельная деятельность предполагает самостоятельный выбор ребенком ее содержания, времени, партнеров.

Педагог может направлять и поддерживать свободную самостоятельную деятельность детей (создавать проблемно-игровые ситуации, ситуации общения, поддерживать познавательные интересы детей, изменять предметно-развивающую среду и др.).

Во вторую половину дня педагог может организовывать культурные практики.

Они расширяют социальные и практические компоненты содержания образования, способствуют формированию у детей культурных умений при взаимодействии со взрослым и самостоятельной деятельности.

Ценность культурных практик состоит в том, что они ориентированы на проявление детьми самостоятельности и творчества, активности и продуктивности.

К культурным практикам относят игровую, продуктивную, познавательно-исследовательскую, коммуникативную практики, чтение художественной литературы.

Культурные практики предоставляют ребенку возможность проявить свою субъектность с разных сторон, что, в свою очередь, способствует становлению разных видов детских инициатив:

- в игровой практике ребенок проявляет себя как творческий субъект (творческая инициатива);
- в продуктивной – созидющий и волевой субъект (инициатива целеполагания);
- в познавательно-исследовательской практике – как субъект исследования (познавательная инициатива);
- в коммуникативной практике – как партнер по взаимодействию и собеседник (коммуникативная инициатива); чтение художественной литературы дополняет развивающие возможности других культурных практик детей дошкольного возраста (игровой, познавательно-исследовательской, продуктивной деятельности).

Тематику культурных практик педагогу помогают определить детские вопросы, проявленный интерес к явлениям окружающей действительности или предметам, значимые события, неожиданные явления, художественная литература и др.

В процессе культурных практик педагог создает атмосферу свободы выбора, творческого обмена и самовыражения, сотрудничества взрослого и детей. Организация культурных практик предполагает подгрупповой способ объединения детей.

Условия самостоятельной деятельности детей:

- обеспечение каждому ребенку возможности выбора деятельности по интересам;
- обеспечение каждому ребенку возможности взаимодействия со сверстниками или индивидуальной деятельности;
- создание проблемных ситуаций и разнообразных задач, направленных на самостоятельное решение ребенком;
- обеспечение возможности на уровне самостоятельности освоить (закрепить, апробировать) материал, изучаемый в совместной деятельности со взрослым.

Физическое развитие:

- самостоятельные подвижные игры;
- игры на свежем воздухе, спортивные игры и упражнения.

Социально-коммуникативное развитие:

- индивидуальные игры;
- совместные игры;
- все виды самостоятельной деятельности, предполагающие общение со сверстниками.

Познавательное развитие:

- сюжетно-ролевые игры;
- рассматривание книг и картинок;
- самостоятельное раскрашивание раскрасок;
- развивающие, настольно-печатные игры, дидактические игры (развивающие пазлы, рамки-вкладыши, парные картинки).

Речевое развитие:

- самостоятельное чтение детьми коротких стихотворений;
- самостоятельные игры по мотивам художественных произведений;
- самостоятельная работа в уголке книги, в уголке театра;
- рассматривание книг и картинок;
- самостоятельное раскрашивание раскрасок.

Художественно-эстетическое развитие:

- предоставление детям возможности самостоятельно:
  - рисовать, лепить, конструировать (преимущественно во второй половине дня);
  - рассматривать репродукции картин, иллюстраций;
  - музицировать (пение, танцы);
  - играть на детских музыкальных инструментах (бубен, барабан, колокольчик и других);
  - слушать музыку.

|   |   |
|---|---|
| <p align="center"><b>1. Обеспечение эмоционального благополучия ребенка</b></p> <p>достигается за счет уважения к его индивидуальности, чуткости к его эмоциональному состоянию, поддержки его чувства собственного достоинства. В дошкольном учреждении педагоги должны создать атмосферу принятия, в которой каждый ребенок чувствует, что его ценят и принимают таким, какой он есть; могут выслушать его и понять.</p>  |   |
| <p align="center"><b>Создание условий для обеспечения эмоционального благополучия детей.</b></p>  | <p align="center"><b>Особенности организации предметно-пространственной среды для обеспечения эмоционального благополучия ребенка.</b></p>  |
| <p>Для обеспечения в группе эмоционального благополучия педагог должен:</p> <ul style="list-style-type: none"> <li>– общаться с детьми доброжелательно, без обвинений и угроз;</li> <li>– внимательно выслушивать детей, показывать, что понимает их чувства, помогать делиться своими переживаниями и мыслями;</li> <li>– помогать детям обнаружить конструктивные варианты поведения;</li> <li>– создавать ситуации, в которых дети при помощи разных культурных средств (игра, рисунок, движение и т. д.) могут выразить свое отношение к личностно-значимым для них событиям и явлениям, в том числе происходящим в детском саду;</li> <li>– обеспечивать в течение дня чередование ситуаций, в которых дети играют вместе и могут при желании побыть в одиночестве или в не большой группе детей.</li> </ul> | <p>Для обеспечения эмоционального благополучия детей обстановка в детском саду должна быть располагающей, почти домашней, в таком случае дети быстро осваиваются в ней, свободно выражают свои эмоции. Все помещения детского сада, предназначенные для детей, должны быть оборудованы таким образом, чтобы ребенок чувствовал себя комфортно и свободно.</p> <p>Комфортная среда — это среда, в которой ребенку уютно и уверенно, где он может себя занять интересным, любимым делом.</p> <p>Комфортность среды дополняется ее художественно-эстетическим оформлением, которое положительно влияет на ребенка, вызывает эмоции, яркие и неповторимые ощущения.</p> <p>Пребывание в такой эмоциогенной среде способствует снятию напряжения, зажатости, излишней тревоги, открывает перед ребенком возможности выбора рода занятий, материалов, пространства.</p> |
| <p align="center"><b>2. Формирование доброжелательных, внимательных отношений</b></p> <p>к людям возможно только в том случае, если педагог сам относится к детям доброжелательно и внимательно, помогает конструктивно разрешать возникающие конфликты.</p>  |   |
| <p align="center"><b>Условия формирования доброжелательных и внимательных отношений</b></p>   |   |
| <p>Для формирования у детей доброжелательного отношения к людям педагогу следует:</p> <ul style="list-style-type: none"> <li>– устанавливать понятные для детей правила взаимодействия;</li> <li>– создавать ситуации обсуждения правил, прояснения детьми их смысла;</li> <li>– поддерживать инициативу детей старшего дошкольного возраста по созданию новых норм и правил (когда дети совместно предлагают правила для разрешения возникающих проблемных ситуаций).</li> </ul>   |   |
| <p align="center"><b>3. Развитие самостоятельности</b></p> <p>Развитие самостоятельности включает две стороны: адаптивную (умение понимать существующие социальные нормы и действовать в соответствии с ними) и активную (готовность принимать самостоятельные решения).</p>  |   |



|   |  |
|---|--|
| <p>В ходе реализации Программы дошкольники получают позитивный социальный опыт создания и воплощения собственных замыслов. Дети должны чувствовать, что их попытки пробовать новое, в том числе и при планировании собственной жизни в течение дня, будут поддержаны взрослыми. Это возможно в том случае, если образовательная ситуация будет строиться с учетом детских интересов. Образовательная траектория группы детей может меняться с учетом происходящих в жизни дошкольников событий.</p>   |  |
| <p><b>Создание условий для развития самостоятельности в разных видах деятельности.</b></p>  | <p><b>Организация предметно-пространственной среды для развития самостоятельности.</b></p>   |
| <p>Для формирования детской самостоятельности педагоги выстраивают образовательную среду таким образом, чтобы дети могли:</p> <ul style="list-style-type: none"> <li>– учиться на собственном опыте, экспериментировать с различными объектами, в том числе с растениями с использованием традиционного и инновационного оборудования;</li> <li>– находиться в течение дня как в разновозрастных, так и в разновозрастных группах;</li> <li>– изменять или конструировать игровое пространство в соответствии с возникающими игровыми ситуациями;</li> <li>– быть автономными в своих действиях и принятии доступных им решений.</li> <li>– С целью поддержания детской инициативы педагоги регулярно создают ситуации, в которых дошкольники учатся:</li> <li>– при участии взрослого обсуждать важные события со сверстниками;</li> <li>– совершать выбор и обосновывать его (например, детям можно предлагать специальные способы фиксации их выбора);</li> <li>– предъявлять и обосновывать свою инициативу (замыслы, предложения и пр.);</li> <li>– планировать собственные действия индивидуально и в малой группе, команде;</li> <li>– оценивать результаты своих действий индивидуально и в малой группе, команде.</li> </ul> | <p>Среда должна быть вариативной, состоять из различных площадок (мастерских, исследовательских площадок, художественных студий, библиотечек, игровых, лабораторий и пр.), которые дети могут выбирать по собственному желанию.</p> <p>Предметно-пространственная среда должна меняться в соответствии с интересами и проектами детей не реже, чем один раз в несколько недель.</p> <p>В течение дня необходимо выделять время, чтобы дети могли выбрать пространство активности (площадку) по собственному желанию.</p> |
| <p><b>4. Развитие детских способностей, формирующихся в разных видах деятельности.</b></p>  |  |
| <p><b>Игровая деятельность.</b></p>   |  |
| <p>Игра— одно из наиболее ценных новообразований дошкольного возраста. Играя, ребенок свободно и с удовольствием осваивает мир во всей его полноте со стороны смыслов и норм, учась понимать правила и творчески преобразовывать их. Развитие свободной игровой деятельности требует поддержки со стороны взрослого. При этом роль педагога в игре может быть разной в зависимости от возраста детей, уровня развития игровой деятельности, характера ситуации и пр. Педагог может выступать в игре и в роли активного участника, и в роли внимательного наблюдателя.</p>   |  |
| <p><b>Создание условий для развития свободной игровой деятельности</b></p>  | <p><b>Особенности организации предметно-пространственной среды для развития игровой деятельности.</b></p>  |

|  |   |
|--|---|
| <p>С целью развития игровой деятельности педагоги должны уметь:</p> <ul style="list-style-type: none"> <li>– создавать в течение дня условия для свободной игры детей;</li> <li>– определять игровые ситуации, в которых детям нужна косвенная помощь;</li> <li>– наблюдать за играющими детьми и понимать, какие именно события дня отражаются в игре;</li> <li>– отличать детей с развитой игровой деятельностью от тех, у кого игра развита слабо;</li> <li>– косвенно руководить игрой, если игра носит стереотипный характер (например, предлагать новые идеи или способы реализации детских идей).</li> <li>– знать детскую субкультуру: наиболее типичные роли и игры детей, понимать их значимость.</li> <li>– устанавливать взаимосвязь между игрой и другими видами деятельности. Спонтанная игра является не столько средством для организации обучения, сколько самоценной деятельностью детей.</li> </ul> | <p>Игровая среда должна стимулировать детскую активность и постоянно обновляться в соответствии с текущими интересами и инициативой детей.</p> <p>Игровое оборудование должно быть разнообразным и легко трансформируемым. Дети должны иметь возможность участвовать в создании и обновлении игровой среды.</p> <p>Возможность внести свой вклад в ее усовершенствование должны иметь и родители.</p>                                       |
| <p style="text-align: center;"><b>Познавательная деятельность.</b></p> <p>Обучение наиболее эффективно тогда, когда ребенок занят значимым и интересным исследованием окружающего мира, в ходе которого он самостоятельно и при помощи взрослого совершает открытия. Педагог должен создавать ситуации, в которых может проявляться детская познавательная активность, а не просто воспроизведение информации. Ситуации, которые могут стимулировать познавательное развитие (то есть требующие от детей развития восприятия, мышления, воображения, памяти), возникают в повседневной жизни ребенка постоянно: на прогулках, во время еды, укладывания спать, одевания, подготовки к празднику и т. д.</p>  |   |
| <p><b>Создание условий для развития познавательной деятельности</b></p>  | <p><b>Особенности организации предметно-пространственной среды для развития познавательной деятельности.</b></p>  |
| <p>Стимулировать детскую познавательную активность педагог может:</p> <ul style="list-style-type: none"> <li>– регулярно предлагая детям вопросы, требующие не только воспроизведения информации, но и мышления;</li> <li>– регулярно предлагая детям открытые, творческие вопросы, в том числе — проблемно-противоречивые ситуации, на которые могут быть даны разные ответы;</li> <li>– обеспечивая в ходе обсуждения атмосферу поддержки и принятия;</li> <li>– позволяя детям определиться с решением в ходе обсуждения той или иной ситуации;</li> <li>– организуя обсуждения, в которых дети могут высказывать разные точки зрения по одному и тому же вопросу, помогая увидеть несовпадение точек зрения;</li> </ul>  | <p>Среда должна быть насыщенной, предоставлять ребенку возможность для активного исследования и решения задач, содержать современные материалы (конструкторы, материалы для формирования сенсорики, наборы для экспериментирования и пр.).</p> <p>Учитывая стремительное изменение окружающей предметной среды ребенка, которая становится все более насыщенной разного рода электронными приборами, в ДОУ созданы условия, при которых</p> |

|  |   |
|--|---|
| <ul style="list-style-type: none"> <li>– строя обсуждение с учетом высказываний детей, которые могут изменить ход дискуссии;</li> <li>– помогая детям обнаружить ошибки в своих рассуждениях;</li> <li>– помогая организовать дискуссию;</li> <li>– предлагая дополнительные средства (двигательные, образные, в т. ч. наглядные модели и символы, интерактивные средства), в тех случаях, когда детям трудно решить задачу;</li> </ul>  | <p>дети получают дополнительную возможность заниматься с интерактивным оборудованием, таким как цифровая лаборатория для дошкольников «Наураша в стране Наурандии», интерактивная обучающая система «Играй и развивайся»</p>  |
| <p><b>Проектная деятельность</b></p> <p>В дошкольном возрасте у детей должен появиться опыт создания собственного замысла и воплощения своих проектов. В дошкольном возрасте дети могут задумывать и реализовывать исследовательские, творческие и нормативные проекты.</p> <p>С целью развития проектной деятельности в группе следует создавать открытую атмосферу, которая вдохновляет детей на проектное действие и поощряет его. Необходимо регулярно выделять время для проектной деятельности, создавать условия для презентации проектов.</p>  |   |
| <p><b>Создание условий для развития проектной деятельности</b></p>   | <p><b>Особенности организации предметно-пространственной среды для развития проектной деятельности.</b></p>   |
| <p>С целью развития проектной деятельности педагоги должны:</p> <ul style="list-style-type: none"> <li>– создавать проблемные ситуации, которые инициируют детское любопытство, стимулируют стремление к исследованию;</li> <li>– быть внимательными к детским вопросам, возникающим в разных ситуациях, регулярно предлагать проектные образовательные ситуации в ответ на заданные детьми вопросы;</li> <li>– поддерживать детскую автономию: предлагать детям самим выдвигать проектные решения;</li> <li>– помогать детям планировать свою деятельность при выполнении своего замысла;</li> <li>– в ходе обсуждения предложенных детьми проектных решений поддерживать их идеи, делая акцент на новизне каждого предложенного варианта;</li> <li>– помогать детям сравнивать предложенные ими варианты решений, аргументировать выбор варианта.</li> </ul> | <p>Стимулируя детей к исследованию и творчеству, следует предлагать им большое количество увлекательных материалов и оборудования, в том числе интерактивного)</p> <p>Природа и ближайшее окружение — важные элементы среды исследования, содержащие множество явлений и объектов, которые можно использовать в совместной исследовательской деятельности воспитателей и детей.</p> |
| <p><b>Самовыражение средствами искусства</b></p> <p>В дошкольном возрасте дети должны получить опыт осмысления происходящих событий и выражения своего отношения к ним при помощи культурных средств— линий, цвета, формы, звука, движения, сюжета и пр.</p>   |   |
| <p><b>Создание условий для самовыражения средствами искусства</b></p>  | <p><b>Особенности организации предметно-пространственной среды для самовыражения средствами искусства</b></p>   |
| <p>Для того чтобы дети научились выражать себя средствами искусства, педагог должен:</p> <ul style="list-style-type: none"> <li>– планировать время в течение дня, когда дети могут создавать свои произведения;</li> <li>– создавать атмосферу принятия и поддержки во</li> </ul>   | <p>Образовательная среда должна обеспечивать наличие необходимых материалов, возможность заниматься</p>   |

|   |   |
|---|---|
| <p>время занятий творческими видами деятельности;</p> <ul style="list-style-type: none"> <li>– оказывать помощь и поддержку в овладении необходимыми для занятий техническими навыками;</li> <li>– предлагать такие задания, чтобы детские произведения не были стереотипными, отражали их замысел;</li> <li>– поддерживать детскую инициативу в воплощении замысла и выборе необходимых для этого средств;</li> <li>– организовывать события, мероприятия, выставки проектов, на которых дошкольники могут представить свои произведения для детей разных групп и родителей</li> </ul> | <p>разными видами деятельности: живописью, рисунком, игрой на музыкальных инструментах, пением, конструированием, актерским мастерством, танцем, различными видами ремесел, поделками по дереву, из глины и пр.</p>   |
| <p><b>Физическое развитие</b></p> <p>Физическое развитие очень важно для здоровья детей, потому что позволяет реализовать их врожденное стремление к движению. Становление детской идентичности, образа Я тесно связано с физическим развитием ребенка, с его ловкостью, подвижностью, активностью.</p>   |   |
| <p><b>Создание условий для физического развития</b></p>   | <p><b>Особенности организации предметно-пространственной среды для физического развития</b></p>   |
| <p>Для того чтобы стимулировать физическое развитие детей важно:</p> <ul style="list-style-type: none"> <li>– ежедневно предоставлять детям возможность активно двигаться;</li> <li>– обучать детей правилам безопасности;</li> <li>– создавать доброжелательную атмосферу эмоционального приятия, способствующую проявлениям активности всех детей (в том числе менее активных) в двигательной сфере;</li> <li>– Использовать различные методы обучения, помогающие детям с разным уровнем физического развития с удовольствием бегать, лазать, прыгать.</li> </ul>                    | <p>Среда должна стимулировать физическую активность детей, присущее им желание двигаться, познавать, побуждать к подвижным играм в том числе за счет инновационных технологий. (Интерактивный пол, интерактивная обучающая система «Играй и развивайся») В ходе подвижных игр, в том числе спортивных, дети должны иметь возможность использовать игровое и спортивное оборудование. Игровая площадка должна предоставлять условия для развития крупной моторики.</p> <p>Игровое пространство должно быть трансформируемым.</p> |

### 3.2. Способы и направления поддержки детской инициативы.

Детская инициатива проявляется в свободной самостоятельной деятельности детей по выбору и интересам.

Для поддержки детской инициативы педагог поощряет свободную самостоятельную деятельность детей, основанную на детских интересах и предпочтениях. Появление возможности у ребенка исследовать, играть, лепить, рисовать, сочинять, петь, танцевать, конструировать, ориентируясь на собственные интересы, позволяет обеспечить такие важные составляющие эмоционального благополучия ребенка ДОО как уверенность в себе, чувство защищенности, комфорта, положительного самоощущения.

Наиболее благоприятными отрезками времени для организации свободной самостоятельной деятельности детей является утро, когда ребенок приходит в ДОО и вторая половина дня.

Любая деятельность ребенка в ДОО может протекать в форме самостоятельной инициативной деятельности, например:

- самостоятельная исследовательская деятельность и экспериментирование;
- свободные сюжетно-ролевые, театрализованные, режиссерские игры;
- игры – импровизации и музыкальные игры;
- речевые и словесные игры, игры с буквами, слогами, звуками;
- логические игры, развивающие игры математического содержания;
- самостоятельная деятельность в книжном уголке;
- самостоятельная изобразительная деятельность, конструирование
- самостоятельная двигательная деятельность, подвижные игры, выполнение ритмических и танцевальных движений.

Для поддержки детской инициативы педагог должен учитывать следующие условия:

- уделять внимание развитию детского интереса к окружающему миру, поощрять желание ребенка получать новые знания и умения, осуществлять деятельностные пробы в соответствии со своими интересами, задавать познавательные вопросы;
- организовывать ситуации, способствующие активизации личного опыта ребенка в деятельности, побуждающие детей к применению знаний, умений при выборе способов деятельности;
- расширять и усложнять в соответствии с возможностями и особенностями развития детей область задач, которые ребенок способен и желает решить самостоятельно, уделять внимание таким задачам, которые способствуют активизации у ребенка творчества, сообразительности, поиска новых подходов;
- поощрять проявление детской инициативы в течение всего дня пребывания ребенка в ДОО, используя приемы поддержки, одобрения, похвалы;
- создавать условия для развития произвольности в деятельности, использовать игры и упражнения, направленные на тренировку волевых усилий, поддержку готовности и желания ребенка преодолевать трудности, доводить деятельность до результата;

– поощрять и поддерживать желание детей получить результат деятельности, обращать внимание на важность стремление к качественному результату, подсказывать ребенку, проявляющему небрежность и равнодушие к результату, как можно довести дело до конца, какие приемы можно использовать, чтобы проверить качество своего результата;

– внимательно наблюдать за процессом самостоятельной деятельности детей, в случае необходимости оказывать детям помощь, но стремиться к ее дозированию. Если ребенок испытывает сложности при решении уже знакомой ему задачи, когда изменилась обстановка или иные условия деятельности, то целесообразно и достаточно использовать приемы наводящих вопросов, активизировать собственную активность и смекалку ребенка, намекнуть, посоветовать вспомнить, как он действовал в аналогичном случае;

– поддерживать у детей чувство гордости и радости от успешных самостоятельных действий, подчеркивать рост возможностей и достижений каждого ребенка, побуждать к проявлению инициативы и творчества через использование приемов похвалы, одобрения, восхищения.

В возрасте трех-четырех лет у ребенка активно проявляется потребность в общении со взрослым, ребенок стремится через разговор с педагогом познать окружающий мир, узнать об интересующих его действиях, сведениях. Поэтому ребенок задает различного рода вопросы.

Важно поддержать данное стремление ребенка, поощрять познавательную активность детей младшего дошкольного возраста, использовать педагогические приемы, направленные на развитие стремлений ребенка наблюдать, сравнивать предметы, обследовать их свойства и качества.

Педагогу важно проявлять внимание к детским вопросам, поощрять и поддерживать их познавательную активность, создавать ситуации, побуждающие ребенка самостоятельно искать решения возникающих проблем, осуществлять деятельностные пробы.

При проектировании режима дня педагог уделяет особое внимание организации вариативных активностей детей, чтобы ребенок получил возможность участвовать в разнообразных делах: в играх, в экспериментах, в рисовании, в общении, в творчестве (имитации, танцевальные импровизации и т. п.), в двигательной деятельности.

С четырех-пяти лет у детей наблюдается высокая активность. Данная потребность ребенка является ключевым условием для развития самостоятельности во всех сферах его жизни и деятельности.

Педагогу важно обращать особое внимание на освоение детьми системы разнообразных обследовательских действий, приемов простейшего анализа, сравнения, умения наблюдать для поддержки самостоятельности в познавательной деятельности.

Педагог намеренно насыщает жизнь детей проблемными практическими и познавательными ситуациями, в которых детям необходимо самостоятельно применить освоенные приемы. Всегда необходимо доброжелательно и заинтересованно относиться к детским вопросам и проблемам, быть готовым стать партнером в обсуждении, поддерживать и направлять детскую

познавательную активность, уделять особе внимание доверительному общению с ребенком.

В течение дня педагог создает различные ситуации, побуждающие детей проявить инициативу, активность, желание совместно искать верное решение проблемы. Такая планомерная деятельность способствует развитию у ребенка решать возникающие перед ними задачи, что способствует развитию самостоятельности и уверенности в себе.

Педагог стремится создавать такие ситуации, в которых дети приобретают опыт дружеского общения, совместной деятельности, умений командной работы. Это могут быть ситуации волонтерской направленности: взаимной поддержки, проявления внимания к старшим, заботы о животных, бережного отношения к вещам и игрушкам.

Важно, чтобы у ребенка всегда была возможность выбора свободной деятельности, поэтому атрибуты и оборудование для детских видов деятельности должны быть достаточно разнообразными и постоянно меняющимися (смена примерно раз в два месяца).

Дети пяти-семи лет имеют яркую потребность в самоутверждении и признании со стороны взрослых. Поэтому педагогу важно обратить внимание на те педагогические условия, которые развивают детскую самостоятельность, инициативу и творчество. Для этого педагог создает ситуации, активизирующие желание детей применять свои знания и умения, имеющийся опыт для самостоятельного решения задач. Он регулярно поощряет стремление к самостоятельности, старается определять для детей все более сложные задачи, активизируя их усилия, развивая произвольные умения и волю, постоянно поддерживает желание преодолевать трудности и поощряет ребенка за стремление к таким действиям, нацеливает на поиск новых, творческих решений возникших затруднений.

Для поддержки детской инициативы педагогу рекомендуются использовать ряд способов и приемов:

Не следует сразу помогать ребенку, если он испытывает затруднения решения задачи, важно побуждать его к самостоятельному решению, подбадривать и поощрять попытки найти решение. В случае необходимости оказания помощи ребенку, педагог сначала стремится к ее минимизации: лучше дать совет, задать наводящие вопросы, активизировать имеющийся у ребенка прошлый опыт.

У ребенка всегда должна быть возможность самостоятельного решения поставленных задач. При этом педагог помогает детям искать разные варианты решения одной задачи, поощряет активность детей в поиске, принимает любые предположения детей, связанные с решением задачи, поддерживает инициативу и творческие решения, а также обязательно акцентирует внимание детей на качестве результата, их достижениях, одобряет и хвалит за результат, вызывает у них чувство радости и гордости от успешных самостоятельных, инициативных действий.

Особое внимание педагог уделяет общению с ребенком в период проявления кризиса семи лет: характерные для ребенка изменения в поведении и деятельности становятся поводом для смены стиля общения с ребенком. Важно уделять внимание ребенку, уважать его интересы, стремления, инициативы в познании, активно поддерживать стремление к самостоятельности. Дети седьмого года жизни очень чувствительны к мнению взрослых. Необходимо поддерживать у них ощущение своего взросления, вселять уверенность в своих силах.

Педагог может акцентировать внимание на освоении ребенком универсальных умений организации своей деятельности и формировании у него основ целеполагания: поставить цель (или принять ее от педагога), обдумать способы ее достижения, осуществить свой замысел, оценить полученный результат с позиции цели. Задача развития данных умений ставится педагогом в разных видах деятельности. Педагог использует средства, помогающие детям планомерно и самостоятельно осуществлять свой замысел: опорные схемы, наглядные модели, пооперационные карты.

Создание творческих ситуаций в игровой, музыкальной, изобразительной деятельности и театрализации, в ручном труде также способствует развитию самостоятельности у детей. Сочетание увлекательной творческой деятельности и необходимости решения задачи и проблемы привлекает ребенка, активизирует его желание самостоятельно определить замысел, способы и формы его воплощения.

Педагог уделяет особое внимание обогащению РППС, обеспечивающей поддержку инициативности ребенка. В пространстве группы появляются предметы, побуждающие детей к проявлению интеллектуальной активности. Это могут быть новые игры и материалы, детали незнакомых устройств, сломанные игрушки, нуждающиеся в починке, зашифрованные записи, посылки письма-схемы, новые таинственные книги и пр. Разгадывая загадки, заключенные в таких предметах, дети учатся рассуждать, анализировать, отстаивать свою точку зрения, строить предположения, испытывают радость открытия и познания.

| Младший возраст  | Средний возраст  | Старший возраст<br>(старшая и подготовительная к школе группа)   |
|--|--|--|
| <ul style="list-style-type: none"> <li>– поощрение познавательной активности каждого ребенка;</li> <li>– способствовать развитию стремления к наблюдению, сравнению, обследованию свойств и качеств предметов</li> </ul> | <ul style="list-style-type: none"> <li>– насыщение жизни детей проблемными практическими и познавательными ситуациями;</li> <li>– доброжелательное заинтересованное отношение воспитателя к детским вопросам;</li> </ul> | <ul style="list-style-type: none"> <li>– создание условий для развития детской самостоятельности, инициативы, творчества;</li> <li>– создание ситуаций, побуждающих детей активно применять свои знания и умения;</li> <li>– поддерживать желание</li> </ul> |



|   |   |   |
|---|---|---|
| <ul style="list-style-type: none"> <li>– проявление внимания к вопросам детей;</li> <li>– создание ситуации самостоятельного поиска решения возникающих проблем.</li> </ul> | <ul style="list-style-type: none"> <li>– готовность обсуждать на равных;</li> <li>– создание по мере необходимости дополнительных развивающих проблемно-игровых или практических ситуаций.</li> </ul> | <ul style="list-style-type: none"> <li>преодолевать трудности, доводить начатое дело до конца, нацеливает на поиск новых, творческих решений;</li> <li>– поддерживать в детях ощущение своего взросления, вселять уверенность в своих силах;</li> <li>– создание творческих ситуаций в игровой, театральной, художественно-изобразительной деятельности, в ручном труде, словесном творчестве.</li> </ul> |
|---|---|---|

### **3.3. Особенности взаимодействия педагогического коллектива с семьями воспитанников**

Важнейшим условием обеспечения целостного развития личности ребенка является развитие конструктивного взаимодействия с семьей, установление партнерских отношений между дошкольным образовательным учреждением и родителями.

**Главными целями** взаимодействия педагогического коллектива ДОО с семьями обучающихся дошкольного возраста являются:  
 обеспечение психолого-педагогической поддержки семьи и повышение компетентности родителей (законных представителей) в вопросах образования, охраны и укрепления здоровья детей младенческого, раннего и дошкольного возраста;  
 обеспечение единства подходов к воспитанию и обучению детей в условиях ДОО и семьи; повышение воспитательного потенциала семьи.

Эта деятельность должна дополнять, поддерживать и тактично направлять воспитательные действия родителей (законных представителей) детей младенческого, раннего и дошкольного возрастов.

#### **Основные задачи взаимодействия детского сада с семьей:**

- информирование родителей (законных представителей) и общественность относительно целей ДО, общих для всего образовательного пространства РФ, о мерах господдержки семьям, имеющим детей дошкольного возраста, а также об образовательной программе, реализуемой в ДОО;
- просвещение родителей, повышение их правовой, психолого-педагогической компетентности в вопросах охраны и укрепления здоровья, развития и образования детей;
- способствование развитию ответственного и осознанного родительства

- как базовой основы благополучия семьи;
- построение взаимодействия в форме сотрудничества и установления партнёрских отношений с родителями (законными представителями) детей младенческого, раннего и дошкольного возраста для решения образовательных задач;
- вовлечение родителей (законных представителей) в образовательный процесс.

Прекрасную возможность для обоюдного познания воспитательного потенциала дают: специально организуемая социально-педагогическая диагностика с использованием бесед, анкетирования, сочинений; посещение педагогами семей воспитанников; организация дней открытых дверей в детском саду; разнообразные собрания-встречи, ориентированные на знакомство с достижениями и трудностями воспитывающих детей сторон.

Целью первых собраний-встреч является разностороннее знакомство педагогов с семьями и семей воспитанников между собой, знакомство семей с педагогами. Для снятия барьеров общения используются нетрадиционные формы проведения собраний, вызывающие у родителей позитивные эмоции, ориентированные на развитие доверительных отношений с педагогами («Педагогическая гостиная», клуб «Наши дочки-сыночки», «Доверительный разговор», «Живая газета», тренинги и др.). Такие собрания проводятся регулярно в течение года, решая на каждой встрече свои задачи.

Для организации тесного сотрудничества, необходимо, чтобы воспитывающие взрослые постоянно сообщали друг другу о разнообразных фактах из жизни детей в детском саду и семье, о состоянии каждого ребенка (его самочувствии, настроении), о развитии детско-взрослых (в том числе детско-родительских) отношений.

Такое информирование происходит при непосредственном общении (в ходе бесед, консультаций, на собраниях, конференциях), либо опосредованно, при получении информации из различных источников: стендов, газет, журналов (рукописных, электронных), семейных календарей, разнообразных буклетов, интернет-сайтов (детского сада, органов управления образованием), а также переписки (в том числе электронной).

#### **Принципы совместной деятельности дошкольного учреждения и семьи:**

- приоритет семьи в воспитании, обучении и развитии ребенка: в соответствии с Законом об образовании у родителей (законных представителей) обучающихся не только есть преимущественное право на обучение и воспитание детей, но именно они обязаны заложить основы физического, нравственного и интеллектуального развития личности ребенка;
- открытость: для родителей (законных представителей) должна быть доступна актуальная информация об особенностях пребывания ребенка в группе; каждому из родителей (законных представителей) должен быть предоставлен свободный доступ в ДОО; между педагогическими работниками и родителями необходим обмен информацией об

особенностях развития ребенка в ДОО и семье;

- взаимное доверие, уважение и доброжелательность во взаимоотношениях педагогов и родителей: при взаимодействии педагогу необходимо придерживаться этики и культурных правил общения, проявлять позитивный настрой на общение и сотрудничество с родителями (законными представителями); важно этично и разумно использовать полученную информацию как со стороны педагогов, так и со стороны родителей в интересах детей;
- индивидуально-дифференцированный подход к каждой семье: при взаимодействии необходимо учитывать особенности семейного воспитания, потребности родителей в отношении образования ребенка, отношение к педагогу и ДОО, проводимым мероприятиям; возможности включения родителей в совместное решение образовательных задач;
- возрастосообразность: при планировании и осуществлении взаимодействия необходимо учитывать особенности и характер отношений ребенка с родителями, прежде всего, с матерью (преимущественно для детей младенческого и раннего возраста), обусловленные возрастными особенностями развития детей.

Деятельность педагогического коллектива ДОО по построению взаимодействия с родителями (законными представителями) обучающихся осуществляется по нескольким направлениям:

1. Диагностико-аналитическое – получение и анализ данных о семье каждого обучающегося, ее запросах в отношении охраны здоровья и развития ребенка; об уровне психолого-педагогической компетентности родителей; а также планирование

работы с семьей с учетом результатов проведенного анализа; согласование воспитательных задач.

2. Просветительское – просвещение родителей (законных представителей) по вопросам особенностей психофизиологического и психического развития детей младенческого, раннего и дошкольного возрастов; выбора эффективных методов обучения и воспитания детей определенного возраста; ознакомление с актуальной информацией о государственной политике в области ДО, включая информирование о мерах господдержки семьям с детьми дошкольного возраста; информирование об особенностях реализуемой в ДОО образовательной программы; условиях пребывания ребенка в группе ДОО; содержании и методах образовательной работы с детьми.

3. Консультационное – консультирование родителей по вопросам их взаимодействия с ребенком, преодоления возникающих проблем воспитания и обучения детей, в том числе с ООП в условиях семьи; особенностей поведения и взаимодействия ребенка со сверстниками и педагогом; возникающих проблемных ситуациях; способам воспитания и построения продуктивного взаимодействия с детьми младенческого, раннего и дошкольного возрастов; способам организации и участия в детских деятельности, образовательном процессе и др.

Совместная образовательная деятельность педагогов и родителей (законных представителей) обучающихся предполагает сотрудничество в реализации некоторых образовательных задач, вопросах организации РППС и образовательных мероприятий; поддержку образовательных инициатив родителей (законных представителей) детей младенческого, раннего и дошкольного возрастов; разработку и реализацию образовательных проектов ДОО совместно с семьёй.

Особое внимание в просветительской деятельности ДОО должно уделяться повышению уровня компетентности родителей (законных представителей) в вопросах здоровьесбережения ребенка.

Реализация данной темы может быть реализовано в процессе следующих направлений просветительской деятельности:

- информирование о факторах, положительно влияющих на физическое и психическое здоровье ребенка (рациональная организация режима дня ребенка, правильное питание в семье, закаливание, организация двигательной активности, благоприятный психологический микроклимат в семье и спокойное общение с ребенком и др.), о действии негативных факторов (переохлаждение, перегревание, перекармливание и др.), наносящих непоправимый вред здоровью ребенка;

- своевременное информирование о важности вакцинирования в соответствии с рекомендациями Национального календаря профилактических прививок и по эпидемическим показаниям.

- информирование родителей об актуальных задачах физического воспитания детей на разных возрастных этапах их развития, а также о возможностях ДОО и семьи в решении данных задач;

- знакомство родителей с оздоровительными мероприятиями, проводимыми в ДОО;

- информирование родителей о негативном влиянии на развитие детей систематического и бесконтрольного использования IT-технологий (нарушение сна, возбудимость, изменения качества памяти, внимания, мышления; проблемы социализации и общения и др.).

Эффективность просветительской работы по вопросам здоровьесбережения детей может быть повышена за счет привлечения к тематическим встречам профильных специалистов (медиков, нейропсихологов, физиологов, IT-специалистов и др.).

**Направления деятельности педагога** реализуются в разных формах (групповых и/или индивидуальных) посредством различных методов, приемов и способов взаимодействия с родителями (законными представителями):

- диагностико-аналитическое направление реализуется через опросы, социологические срезы, индивидуальные блокноты, «почтовый ящик», педагогические беседы с родителями (законными представителями); дни (недели) открытых дверей, открытые просмотры занятий и других видов

деятельности детей и др.;

– просветительское и консультационные направления реализуются через групповые родительские собрания, конференции, круглые столы, семинары-практикумы, тренинги и ролевые игры, консультации, педагогические гостиные, родительские клубы и др.; информационные проспекты, стенды, ширмы, папки-передвижки для родителей; журналы и газеты, издаваемые ДОО для родителей, педагогические библиотеки для родителей; сайты ДОО и социальные группы в сети Интернет; медиарепортажи и интервью; фотографии, выставки детских работ, совместных работ родителей и детей. Включают также и досуговую форму – совместные праздники и вечера, семейные спортивные и тематические мероприятия, тематические досуги, знакомство с семейными традициями и др.

Для вовлечения родителей (законных представителей) в образовательную деятельность целесообразно использовать специально разработанные/подобранные дидактические материалы для организации совместной деятельности родителей с детьми в семейных условиях в соответствии с образовательными задачами, реализуемыми в ДОО.

Эти материалы должны сопровождаться подробными инструкциями по их использованию и рекомендациями по построению взаимодействия с ребенком (с учетом возрастных особенностей). Кроме того, необходимо активно использовать воспитательный потенциал семьи для решения образовательных задач, привлекая родителей (законных представителей) к участию в образовательных мероприятиях, направленных на решение познавательных и воспитательных задач.

Незаменимой формой установления доверительного делового контакта между семьей и ДОО является диалог педагога и родителей (законных представителей). Диалог позволяет совместно анализировать поведение или проблемы ребенка, выяснять причины проблем и искать подходящие возможности, ресурсы семьи и пути их решения. В диалоге проходит просвещение родителей (законных представителей), их консультирование по вопросам выбора оптимального образовательного маршрута для конкретного ребенка, а также согласование совместных действий, которые могут быть предприняты со стороны ДОО и семьи для разрешения возможных проблем и трудностей ребенка в освоении образовательной программы.

Педагоги самостоятельно выбирают педагогически обоснованные методы, приемы и способы взаимодействия с семьями обучающихся, в зависимости от стоящих перед ними задач. Сочетание традиционных и инновационных технологий сотрудничества позволит педагогическим работникам ДОО устанавливать доверительные и партнерские отношения с родителями (законными представителями), эффективно осуществлять просветительскую деятельность и достигать основные цели взаимодействия ДОО с родителями (законными представителями) детей дошкольного возраста.

#### **Формы работы с родителями:**

- проведение общих родительских собраний;
- педагогические беседы с родителями (индивидуальные и групповые);

- дни открытых дверей;
- экскурсии по детскому саду (для вновь поступающих детей и родителей);
- совместные праздники, досуги, спортивные соревнования, дни здоровья, тренинговые упражнения и т.п.;
- консультации по вопросам адаптации ребёнка к детскому саду, развитие речи и речевой коммуникации по развитию у детей любознательности, воображения, креативности и др.;
- составление банка данных о семьях воспитанников;
- организация конкурсов и выставок детского творчества;
- оформление информационных стендов в родительских уголках;
- ведение рубрик сайта организации;

#### **Методы изучения семьи:**

- анкетирование родителей;
- беседы с родителями;
- беседы с детьми;
- наблюдение за ребёнком;
- изучение рисунков на тему «Моя семья»;
- обсуждение этих рисунков с детьми и родителями;
- посещение семьи ребёнка.

### **4. Содержание КРР на уровне ДО**

#### **Диагностическая работа включает:**

- своевременное выявление детей, нуждающихся в психолого-педагогическом сопровождении;
- раннюю (с первых дней пребывания обучающегося в ДОО) диагностику отклонений в развитии и анализ причин трудностей социальной адаптации;
- комплексный сбор сведений об обучающемся на основании диагностической информации от специалистов разного профиля;
- определение уровня актуального и зоны ближайшего развития обучающегося с ОВЗ, с трудностями в обучении и социализации, выявление его резервных возможностей;
- изучение уровня общего развития обучающихся (с учетом особенностей нозологической группы), возможностей вербальной и невербальной коммуникации со сверстниками и взрослыми;
- изучение развития эмоционально-волевой сферы и личностных особенностей обучающихся;
- изучение индивидуальных образовательных и социально-коммуникативных потребностей обучающихся;
- изучение социальной ситуации развития и условий семейного воспитания ребенка;
- изучение уровня адаптации и адаптивных возможностей обучающегося;
- изучение направленности детской одаренности;
- изучение, констатацию в развитии ребенка его интересов и склонностей,

одаренности;

- мониторинг развития детей и предупреждение возникновения психолого-педагогических проблем в их развитии;
- выявление детей-мигрантов, имеющих трудности в обучении и социально-психологической адаптации, дифференциальная диагностика и оценка этнокультурной природы имеющихся трудностей;
- всестороннее психолого-педагогическое изучение личности ребенка;
- выявление и изучение неблагоприятных факторов социальной среды и рисков образовательной среды.
- системный разносторонний контроль специалистов за уровнем и динамикой развития обучающегося, а также за созданием необходимых условий, соответствующих особым (индивидуальным) образовательным потребностям обучающегося.

**КРР включает:**

- выбор оптимальных для развития обучающегося коррекционно-развивающих программ/методик психолого-педагогического сопровождения в соответствии с его особыми (индивидуальными) образовательными потребностями;
- организацию, разработку и проведение специалистами индивидуальных и групповых коррекционно-развивающих занятий, необходимых для преодоления нарушений поведения и развития, трудностей в освоении образовательной программы и социализации;
- коррекцию и развитие высших психических функций;
- развитие эмоционально-волевой и личностной сферы обучающегося и психологическую коррекцию его поведения;
- развитие коммуникативных способностей, социального и эмоционального интеллекта обучающихся, формирование их коммуникативной компетентности;
- коррекцию и развитие психомоторной сферы, координации и регуляции движений;
- создание условий, обеспечивающих развитие, обучение и воспитание детей с ярко выраженной познавательной направленностью, высоким уровнем умственного развития или иной направленностью одаренности;
- создание насыщенной РППС для разных видов деятельности;
- формирование инклюзивной образовательной среды, в том числе обеспечивающей включение детей иностранных граждан в российское образовательное пространство с сохранением культуры и идентичности, связанных со страной исхода\происхождения;
- оказание поддержки ребенку в случаях неблагоприятных условий жизни, психотравмирующих обстоятельствах при условии информирования соответствующих структур социальной защиты;
- преодоление педагогической запущенности в работе с обучающимся, стремление устранить неадекватные методы воспитания в семье во взаимодействии родителей (законных представителей) с детьми;
- помощь в устранении психотравмирующих ситуаций в жизни ребенка.

**Консультативная работа включает:**

– разработку рекомендаций по основным направлениям работы с обучающимися с трудностями в обучении и социализации, единых для всех участников образовательных отношений;

– консультирование специалистами педагогов по выбору индивидуально ориентированных методов и приемов работы с обучающимся;

– консультативную помощь семье в вопросах выбора оптимальной стратегии воспитания и приемов КРР с ребенком.

#### **Информационно-просветительская работа предусматривает:**

– различные формы просветительской деятельности (лекции, беседы, информационные стенды, печатные материалы, электронные ресурсы), направленные на разъяснение участникам образовательных отношений – обучающимся (в доступной для дошкольного возраста форме), их родителям (законным представителям), педагогическим работникам – вопросов, связанных с особенностями образовательного процесса и психолого-педагогического сопровождения обучающихся, в том числе с ОВЗ, трудностями в обучении и социализации;

– проведение тематических выступлений, онлайн-консультаций для педагогов и родителей по разъяснению индивидуально-типологических особенностей различных категорий обучающихся, в том числе с ОВЗ, трудностями в обучении и социализации.

**Реализация КРР с обучающимися с ОВЗ и детьми – инвалидами** согласно нозологическим группам, осуществляется в соответствии с ФАОП ДО. КРР с обучающимися с ОВЗ и детьми-инвалидами должна предусматривать предупреждение вторичных биологических и социальных отклонений в развитии, затрудняющих образование и социализацию обучающихся, коррекцию нарушений психического и физического развития средствами коррекционной педагогики, специальной психологии и медицины; формирование у обучающихся механизмов компенсации дефицитарных функций, не поддающихся коррекции, в том числе с использованием ассистивных технологий.

**КРР с ЧБД** имеет выраженную специфику. ЧБД характеризуются повышенной заболеваемостью вирусными и вирусно-бактериальными респираторными инфекциями, которые не связаны с врожденными, наследственными или приобретенными патологическими состояниями, приводящими к большому количеству пропусков ребенком в посещении ДОО. ЧБД свойственны выраженная тревожность, боязливость, неуверенность в себе, быстрая утомляемость. Специфические особенности межличностного взаимодействия и деятельности ЧБД: ограниченность круга общения больного ребенка, объективная зависимость от взрослых (родителей, педагогов), стремление постоянно получать от них помощь. Для ЧБД старшего дошкольного возраста характерны изменения в отношении ведущего вида деятельности – сюжетно-ролевой игры, что оказывает негативное влияние на развитие его личности и эмоциональное благополучие. В итоге у ребенка появляются сложности в освоении программы и социальной адаптации.

#### **Направленность КРР с ЧБД на дошкольном уровне образования:**



- коррекция/развитие коммуникативной, личностной, эмоционально-волевой сфер, познавательных процессов;
- снижение тревожности;
- помощь в разрешении поведенческих проблем;
- создание условий для успешной социализации, оптимизация межличностного взаимодействия со взрослыми и сверстниками.
- Включение ЧБД в программу КРР, определение индивидуального маршрута психолого-педагогического сопровождения осуществляется на основании медицинского заключения и рекомендаций ППК по результатам психологической и педагогической диагностики.

**Направленность КРР с одаренными обучающимися на дошкольном уровне образования:**

- определение вида одаренности, интеллектуальных и личностных особенностей детей, прогноз возможных проблем и потенциала развития.
- вовлечение родителей в образовательный процесс и установление с ними отношений сотрудничества как обязательного условия поддержки и развития одаренного ребенка, как в ДОО, так и в условиях семейного воспитания;
- создание атмосферы доброжелательности, заботы и уважения по отношению к ребенку, обстановки, формирующей у ребенка чувство собственной значимости, поощряющей проявление его индивидуальности;
- сохранение и поддержка индивидуальности ребёнка, развитие его индивидуальных способностей и творческого потенциала как субъекта отношений с людьми, миром и самим собой;
- формирование коммуникативных навыков и развитие эмоциональной устойчивости;
- 
- организация предметно-развивающей, обогащённой образовательной среды в условиях ДОО, благоприятную для развития различных видов способностей и одаренности.

Включение ребенка в программу КРР, определение индивидуального маршрута психолого-педагогического сопровождения осуществляется на основе заключения ППК по результатам психологической и педагогической диагностики.

**Направленность КРР с билингвальными обучающимися, детьми мигрантов,** испытывающими трудности с пониманием государственного языка РФ на дошкольном уровне образования:

- развитие коммуникативных навыков, формирование чувствительности к сверстнику, его эмоциональному состоянию, намерениям и желаниям;
- формирование уверенного поведения и социальной успешности;
- коррекцию деструктивных эмоциональных состояний, возникающих вследствие попадания в новую языковую и культурную среду (тревога, неуверенность, агрессия);
- создание атмосферы доброжелательности, заботы и уважения по отношению к ребенку.

Таким образом, работу по социализации и языковой адаптации детей иностранных граждан, обучающихся в организациях, реализующих программы ДО в РФ,

рекомендуется организовывать с учетом особенностей социальной ситуации каждого ребенка персонально.

Психолого-педагогическое сопровождение детей данной целевой группы может осуществляться в контексте общей программы адаптации ребенка к ДОО. В случаях выраженных проблем социализации, личностного развития и общей дезадаптации ребенка, его включение в программу КРР может быть осуществлено на основе заключения ППК по результатам психологической диагностики или по запросу родителей (законных представителей) ребенка.

**К целевой группе обучающихся «группы риска» могут быть отнесены дети:**

- имеющие проблемы с психологическим здоровьем;
- эмоциональные проблемы (повышенная возбудимость, апатия, раздражительность, тревога, появление фобий);
- поведенческие проблемы (грубость, агрессия, обман);
- проблемы неврологического характера (потеря аппетита);
- проблемы общения (стеснительность, замкнутость, излишняя чувствительность, выраженная нереализованная потребность в лидерстве);
- проблемы регуляторного характера (расстройство сна, быстрая утомляемость, навязчивые движения, двигательная расторможенность, снижение произвольности внимания).

Направленность КРР с обучающимися, имеющими девиации развития и поведения на дошкольном уровне образования:

коррекция/развитие социально-коммуникативной, личностной, эмоционально-волевой сферы;

- помощь в решении поведенческих проблем;
- формирование адекватных, социально-приемлемых способов поведения;
- развитие рефлексивных способностей;
- совершенствование способов саморегуляции.

Включение ребенка из «группы риска» в программу КРР, определение индивидуального маршрута психолого-педагогического сопровождения осуществляется на основе заключения ППК по результатам психологической диагностики или по обоснованному запросу педагога/родителей (законных представителей).

## **5. Рабочая программа воспитания.**

### **5.1. Пояснительная записка**

Программа воспитания основана на воплощении национального воспитательного идеала, который понимается как высшая цель образования, нравственное (идеальное) представление о человеке.

Современный национальный воспитательный идеал – это высоконравственный, творческий, компетентный гражданин России, принимающий судьбу Отечества как свою личную, осознающий ответственность за настоящее и будущее своей страны, укоренённый в духовных и культурных традициях многонационального народа РФ.

Под воспитанием понимается «деятельность, направленная на развитие личности, создание условий для самоопределения и социализации обучающихся на основе социокультурных, духовно-нравственных ценностей и принятых в российском обществе правил и норм поведения в интересах человека, семьи, общества и государства, формирование у обучающихся чувства патриотизма, гражданственности, уважения к памяти защитников Отечества и подвигам Героев Отечества, закону и правопорядку, человеку труда и старшему поколению, взаимного уважения, бережного отношения к культурному наследию и традициям многонационального народа РФ, природе и окружающей среде» (Пункт 2 статьи 2 Федерального закона от 29 декабря 2012 г. № 273-ФЗ «Об образовании в Российской Федерации» (Собрание законодательства Российской Федерации, 2012, № 53, ст. 7598; 2020, № 31, ст. 5063).

Основу воспитания на всех уровнях, начиная с дошкольного, составляют традиционные ценности российского общества. Традиционные ценности – это нравственные ориентиры, формирующие мировоззрение граждан России, передаваемые от поколения к поколению, лежащие в основе общероссийской гражданской идентичности и единого культурного пространства страны, укрепляющие гражданское единство, нашедшие свое уникальное, самобытное проявление в духовном, историческом и культурном развитии многонационального народа России ( Пункт 4 Указа Президента Российской Федерации от 9 ноября 2022 г. № 809 «Об утверждении Основ государственной политики по сохранению и укреплению традиционных российских духовно-нравственных ценностей» (Собрание законодательства Российской Федерации, 2022, № 46, ст. 7977).

Программа воспитания предусматривает приобщение детей к традиционным ценностям российского общества – жизнь, достоинство, права и свободы человека, патриотизм, гражданственность, служение Отечеству и ответственность за его судьбу, высокие нравственные идеалы, крепкая семья, созидательный труд, приоритет духовного над материальным, гуманизм, милосердие, справедливость, коллективизм, взаимопомощь и взаимоуважение, историческая память и преемственность поколений, единство народов России.

Пункт 5 Указа Президента Российской Федерации от 9 ноября 2022 г. № 809 «Об утверждении Основ государственной политики по сохранению и укреплению традиционных российских духовно-нравственных ценностей» (Собрание законодательства Российской Федерации, 2022, № 46, ст. 7977).

Вся система ценностей российского народа находит отражение в содержании воспитательной работы ДОО, в соответствии с возрастными особенностями детей.

– Ценности Родина и природа лежат в основе патриотического направления воспитания.

– Ценности милосердие, жизнь, добро лежат в основе духовно-нравственного направления воспитания

– Ценности человек, семья, дружба, сотрудничество лежат в основе социального направления воспитания.

– Ценность познание лежит в основе познавательного направления воспитания.

– Ценности жизнь и здоровье лежат в основе физического и оздоровительного направления воспитания.

– Ценность труд лежит в основе трудового направления воспитания.

– Ценности культура и красота лежат в основе эстетического направления воспитания.

Целевые ориентиры воспитания следует рассматривать как возрастные характеристики возможных достижений ребенка, которые коррелируют с портретом выпускника ДОО и с традиционными ценностями российского общества.

С учетом особенностей социокультурной среды, в которой воспитывается ребенок, в программе воспитания находит отражение взаимодействие всех субъектов воспитательных отношений. Реализация Программы воспитания предполагает социальное партнерство ДОО с другими учреждениями образования и культуры (музеи, театры, библиотеки, и др.), в т. ч. системой дополнительного образования детей.

Структура Программы воспитания включает три раздела — целевой, содержательный и организационный.

Пояснительная записка не является частью рабочей программы воспитания в ДОО.

## 5.2. Целевой раздел

### 5.2.1. Цели и задачи по реализации рабочей программы воспитания

**Общая цель** воспитания в ДОО – личностное развитие каждого ребенка с учетом его индивидуальности и создание условий для позитивной социализации детей на основе традиционных ценностей российского общества, что предполагает:

1) Формирование первоначальных представлений о традиционных ценностях российского народа, социально приемлемых нормах и правилах поведения;

2) Формирование ценностного отношения к окружающему миру (природному и социокультурному), другим людям, самому себе;

3) Становление первичного опыта деятельности и поведения в соответствии с традиционными ценностями, принятыми в обществе нормами и правилами.

#### **Общие задачи воспитания в ДОО:**

– содействовать развитию личности, основанному на принятых в обществе представлениях о добре и зле, должном и недопустимом;

– способствовать становлению нравственности, основанной на духовных отечественных традициях, внутренней установке личности поступать согласно своей совести;

– создавать условия для развития и реализации личностного потенциала ребенка, его готовности к творческому самовыражению и саморазвитию, самовоспитанию;

– осуществлять поддержку позитивной социализации ребенка посредством проектирования и принятия уклада, воспитывающей среды, создания воспитывающих общностей.

### 5.2.2. Направления воспитания

#### ***Патриотическое направление воспитания.***

**Цель** патриотического направления воспитания – содействовать формированию у ребенка личностной позиции наследника традиций и культуры, защитника Отечества и творца (созидателя), ответственного за будущее своей страны.

**Ценности *Родина и природа*** лежат в основе патриотического направления воспитания. Чувство патриотизма возникает у ребенка вследствие воспитания у него нравственных качеств, интереса, чувства любви и уважения к своей стране — России, своему краю, малой родине, своему народу и народу России в целом (гражданский патриотизм), ответственности, ощущения принадлежности к своему народу.

Патриотическое направление воспитания базируется на идее патриотизма как нравственного чувства, которое вырастает из культуры человеческого бытия, особенностей образа жизни и ее уклада, народных и семейных традиций.

Работа по патриотическому воспитанию предполагает: формирование «патриотизма наследника», испытывающего чувство гордости за наследие своих предков (предполагает приобщение детей к истории, культуре и традициям нашего народа: отношение к труду, семье, стране и вере); «патриотизма защитника», стремящегося сохранить это наследие (предполагает развитие у детей готовности преодолевать трудности ради своей семьи, малой родины); «патриотизма созидателя и творца», устремленного в будущее, уверенного в благополучии и процветании своей Родины (предполагает конкретные каждодневные дела, направленные, например, на поддержание чистоты и порядка, опрятности и аккуратности, а в дальнейшем – на развитие всего своего города, района, края, Отчизны в целом).

### ***Духовно-нравственное направление воспитания.***

**Цель** духовно-нравственного направления воспитания – формирование способности к духовному развитию, нравственному самосовершенствованию, индивидуально-ответственному поведению.

**Ценности** *жизнь, милосердие, добро* лежат в основе духовно-нравственного направления воспитания.

Духовно-нравственное воспитание – это процесс целенаправленного развития ценностно-смысловой сферы дошкольников на основе творческого взаимодействия в детско-взрослой общности, содержанием которого является освоение социокультурного опыта в его культурно-историческом и личностном аспектах.

### ***Социальное направление воспитания.***

**Цель** социального направления воспитания – формирование ценностного отношения детей к семье, другому человеку, развитие дружелюбия, умения находить общий язык с другими людьми.

**Ценности** *семья, дружба, человек и сотрудничество* лежат в основе социального направления воспитания.

В дошкольном детстве ребенок начинает осваивать все многообразие социальных отношений и социальных ролей. Он учится действовать сообща, подчиняться правилам, нести ответственность за свои поступки, действовать в интересах других людей. Формирование ценностно-смыслового отношения ребенка к социальному окружению невозможно без грамотно выстроенного воспитательного процесса, в котором проявляется личная социальная инициатива ребенка в детско-взрослых и детских общностях.

Важной составляющей социального воспитания является освоение ребенком моральных ценностей, формирование у него нравственных качеств и идеалов, способности жить в соответствии с моральными принципами и нормами и воплощать их в своем поведении. Культура поведения в своей основе имеет глубоко социальное нравственное чувство — уважение к человеку, к законам человеческого общества. Конкретные представления о культуре поведения усваиваются ребенком вместе с опытом поведения, с накоплением нравственных представлений, формированием навыка культурного поведения.

### ***Познавательное направление воспитания.***

**Цель** познавательного направления воспитания – формирование ценности познания.

**Ценность** *познание* лежит в основе познавательного направления воспитания.

В ДОО проблема воспитания у детей познавательной активности охватывает все стороны воспитательного процесса и является непременным условием формирования умственных качеств личности, самостоятельности и инициативности ребенка. Познавательное и духовно-нравственное воспитание должны осуществляться в содержательном единстве, так как знания наук и незнание добра ограничивает и деформирует личностное развитие ребенка.

Значимым является воспитание у ребенка стремления к истине, становление целостной картины мира, в которой интегрировано ценностное, эмоционально окрашенное отношение к миру, людям, природе, деятельности человека.

**Физическое и оздоровительное направление воспитания.**

**Цель** физического и оздоровительного воспитания – формирование ценностного отношения детей к здоровому образу жизни, овладение элементарными гигиеническими навыками и правилами безопасности.

**Ценности** *жизнь и здоровье* лежит в основе физического и оздоровительного направления воспитания.

Физическое и оздоровительное направление воспитания основано на идее охраны и укрепления здоровья детей, становления осознанного отношения к жизни как основоположной ценности и здоровью как совокупности физического, духовного и социального благополучия человека.

**Трудовое направление воспитания.**

**Цель** трудового воспитания – формирование ценностного отношения детей к труду, трудолюбию и приобщение ребенка к труду.

**Ценность** *труд* лежит в основе трудового направления воспитания.

Трудовое направление воспитания направлено на формирование и поддержку привычки к трудовому усилию, к доступному напряжению физических, умственных и нравственных сил для решения трудовой задачи; стремление приносить пользу людям. Повседневный труд постепенно приводит детей к осознанию нравственной стороны труда. Самостоятельность в выполнении трудовых поручений способствует формированию ответственности за свои действия.

**Эстетическое направление воспитания.**

**Цель** эстетического направления воспитания – способствовать становлению у ребенка ценностного отношения к красоте.

**Ценности** *культура, красота*, лежат в основе эстетического направления воспитания.

Эстетическое воспитание – воспитание любви к прекрасному в окружающей обстановке, в природе, в искусстве, в отношениях, развитие у детей желания и умения творить. Эстетическое воспитание через обогащение чувственного опыта и развитие эмоциональной сферы личности влияет на становление нравственной и духовной составляющих внутреннего мира ребенка. Искусство делает ребенка отзывчивее, добрее, обогащает его духовный мир, способствует

воспитанию воображения, чувств. Красивая и удобная обстановка, чистота помещения, опрятный вид детей и взрослых содействуют воспитанию художественного вкуса.

### 5.2.3. Целевые ориентиры воспитания

Деятельность воспитателя нацелена на перспективу становления личности и развития ребенка. Поэтому планируемые результаты представлены в виде целевых ориентиров как обобщенные «портреты» ребенка к концу раннего и дошкольного возрастов.

В соответствии с ФГОС ДО оценка результатов воспитательной работы не осуществляется, так как целевые ориентиры основной образовательной программы дошкольного образования не подлежат непосредственной оценке, в том числе в виде педагогической диагностики (мониторинга), и не являются основанием для их формального сравнения с реальными достижениями детей.

#### Целевые ориентиры воспитания детей раннего возраста (к 3-м годам)

| Направление воспитания       | Ценности                               | Целевые ориентиры   |
|------------------------------|--|---|
| Патриотическое               | Родина, природа                        | Проявляющий привязанность к близким людям, бережное отношение к живому  |
| Духовно-нравственное         | Жизнь, милосердие, добро               | Способный понять и принять, что такое «хорошо» и «плохо».<br>Проявляющий сочувствие, доброту.   |
| Социальное                   | Человек, семья, дружба, сотрудничество | Испытывающий чувство удовольствия в случае одобрения и чувство огорчения в случае неодобрения со стороны взрослых.<br>Проявляющий интерес к другим детям и способный бесконфликтно играть рядом с ними.<br>Проявляющий позицию «Я сам!».<br>Способный к самостоятельным (свободным) активным действиям в общении.<br>Доброжелательный в общении с другими людьми.   |
| Познавательное               | Познание                               | Проявляющий интерес к окружающему миру.<br>Любознательный, активный в поведении и деятельности.   |
| Физическое и оздоровительное | Здоровье, жизнь                        | Понимающий ценность жизни и здоровья, владеющий основными способами укрепления здоровья – физическая культура, закаливание, утренняя гимнастика, личная гигиена, безопасное поведение и др.; стремящийся к сбережению и укреплению собственного здоровья и здоровья окружающих.<br>Проявляющий интерес к физическим упражнениям и подвижным играм, стремление к личной и командной победе, нравственные и волевые качества.<br>Демонстрирующий потребность в двигательной деятельности.<br>Имеющий представление о некоторых видах спорта и |



|                     |                    |  |
|---------------------|--------------------|--|
|                     |                    | активного отдыха.  |
| <b>Трудовое</b>     | Труд               | Поддерживающий элементарный порядок в окружающей обстановке.<br>Стремящийся помогать старшим в доступных трудовых действиях. Стремящийся к результативности, самостоятельности, ответственности в самообслуживании, в быту, в игровой и других видах деятельности (конструирование, лепка, художественный труд, детский дизайн и др.). |
| <b>Эстетическое</b> | Культура и красота | Проявляющий эмоциональную отзывчивость на красоту в окружающем мире и искусстве.<br>Способный к творческой деятельности (изобразительной, декоративно-оформительской, музыкальной, словесно-речевой, театрализованной и др.).  |

### **Целевые ориентиры воспитания детей на этапе завершения освоения программы)**

| <b>Направление воспитания</b> | <b>Ценности</b>          | <b>Целевые ориентиры</b>  |
|-------------------------------|--------------------------|---|
| <b>Патриотическое</b>         | Родина, природа          | Любящий свою малую родину и имеющий представление о своей стране - России, испытывающий чувство привязанности к родному дому, семье, близким людям.   |
| <b>Духовно-нравственное</b>   | Жизнь, милосердие, добро | Различающий основные проявления добра и зла, принимающий и уважающий традиционные ценности, ценности семьи и общества, правдивый, искренний, способный к сочувствию и заботе, к нравственному поступку.<br>Способный не оставаться равнодушным к чужому горю, проявлять заботу;<br>Самостоятельно различающий основные отрицательные и положительные человеческие качества, иногда прибегая к помощи взрослого в ситуациях морального выбора. |
| <b>Социальное</b>             | Познание                 | Проявляющий ответственность за свои действия и поведение; принимающий и уважающий различия между людьми.<br>Владеющий основами речевой культуры.<br>Дружелюбный и доброжелательный, умеющий слушать и слышать собеседника, способный взаимодействовать со взрослыми и сверстниками на основе общих интересов и дел.   |
| <b>Познавательное</b>         | Здоровье, жизнь          | Любознательный, наблюдательный, испытывающий потребность в самовыражении, в том числе творческом.<br>Проявляющий активность, самостоятельность, инициативу в познавательной, игровой, коммуникативной и продуктивных видах деятельности и в самообслуживании.<br>Обладающий первичной картиной мира на основе традиционных ценностей.   |

|                                     |                    |  |
|-------------------------------------|--------------------|--|
| <b>Физическое и оздоровительное</b> | Труд               | Владеющий основными навыками личной и общественной гигиены.<br>Стремящийся соблюдать правила безопасного поведения в быту, социуме (в том числе в цифровой среде), природе.                        |
| <b>Трудовое</b>                     | Культура и красота | Понимающий ценность труда в семье и в обществе на основе уважения к людям труда, результатам их деятельности.<br>Проявляющий трудолюбие при выполнении поручений и в самостоятельной деятельности. |
| <b>Эстетическое</b>                 |                    | Способный воспринимать и чувствовать прекрасное в быту, природе, поступках, искусстве.<br>Стремящийся к отображению прекрасного в продуктивных видах деятельности.                                 |

### **5.3. Содержательный раздел Программы воспитания.**

#### **5.3.1. Уклад образовательной организации**

**Уклад** – это установившийся порядок жизни ДОО, определяющий мировосприятие, гармонизацию интересов и возможностей совместной деятельности детских, взрослых и детско-взрослых общностей в пространстве дошкольного образования.

Уклад ДОО – это ее необходимый фундамент, основа и инструмент воспитания.

Уклад задает и удерживает ценности воспитания для всех участников образовательных отношений: руководителей ОО, воспитателей и специалистов, вспомогательного персонала, воспитанников, родителей (законных представителей), субъектов социокультурного окружения ОО.

#### **Цель и смысл деятельности ДОО, ее миссия.**

Миссия дошкольного образовательного учреждения - создавать современные условия для воспитания, образования и развития детей дошкольного возраста.

Миссия ДОО определена с учетом интересов воспитанников и их родителей, сотрудников, заказчиков, социальных партнеров, т.к. она отражает смысл существования ДОО и заключается:

- по отношению к воспитанникам - осуществление личностно-ориентированного подхода к каждому ребенку, в предоставлении каждому условий, необходимых для целостного развития личности, формирования компетентностей с учетом их индивидуальных способностей и возможностей, в соответствии с требованиями семьи и государства, посредством обеспечения сохранения, укрепления и развития психического и физического здоровья;
- по отношению к родителям - активное включение их в совместную деятельность как равноправных партнеров, чувства понимания важности и необходимости их роли в жизни ребенка;
- по отношению к социуму - в повышении конкурентноспособности ДОО

за счет повышения качества образовательного процесса, расширения количества образовательных услуг.

Выполнение миссии ДОО возможно при выполнении следующих условий:

- **инновационность, современность и мобильность.** «Мы не боимся перемен, мы управляем ими. Мы постоянно двигаемся вперед»: развитие и совершенствование организации идет непрерывно. Сотрудники ДОО готовы изменять и совершенствовать педагогическую практику, соответствовать социальному заказу государства, общества и семьи.

- **Надежность и стабильность:** стабильное качество реализации образовательного процесса, сохранение традиций, поддержание имиджа учреждения, поддержание постоянных связей с партнерами. «Мы используем наш опыт для непрерывного роста».

- **Открытость:** педагоги в ДОО делятся опытом, информацией, идеями, открыто обсуждают проблемы и находят вместе решения, их действия корректны и носят поддерживающий характер. Педагоги и родители открыто делятся информацией, обсуждают проблемы, соблюдая конфиденциальность. Комментарии педагогов корректны и носят оптимистичный, позитивный характер. «Мы прислушиваемся к идеям других и поощряем открытый диалог» Для ДОО характерен постоянный поиск партнеров и выстраивание профессиональных взаимовыгодных связей.

- **Профессионализм:** развитие организации неотделимо от профессионального роста ее сотрудников. Педагоги нашего ДОО стремятся в совершенстве овладеть профессиональными знаниями и умениями. Это достигается непрерывным обучением и постоянным повышением компетенций в разных формах. «Мы считаем, что развитие профессионализма сотрудников предопределяет развитие самой организации»

- **Индивидуализация:** каждый участник образовательного процесса в нашем ДОО рассматривается как уникальная, неповторимая, своеобразная личность со своими особенностями, возможностями и интересами. Мы стремимся к формированию индивидуального, уникального, неповторимого образа ребенка (как у самого себя, так и у окружающих) Поэтому мы стремимся создавать условия для раскрытия потенциала и индивидуальных особенностей каждой личности, самореализацию педагогов, и участие родителей в образовательном процессе.

- **Здоровьесбережение** является приоритетным направлением деятельности ДОО. Здоровье – мы понимаем как, гармонию психического, физического и эмоционального состояния человека. Мы стремимся, чтобы здоровый образ жизни стал стилем жизни каждого участника образовательного процесса. Это обеспечивается здоровьесберегающими технологиями, разработкой и реализацией новых программ и проектов.

- **Вариативность и разнообразие:** ДОО ориентированное на потребности семьи, общества и государства, предоставляет разнообразный спектр образовательных услуг с учетом возрастных и индивидуальных особенностей ребенка.

- **Качество образования:** Для нашего ДОО качество образования - это соответствие образовательной услуги предъявляемым нормам государственного стандарта и социального заказа. Качество для нас это: качество реализации

образовательной программы детского сада, качество организации развивающей предметно – пространственной среды, качество предоставления информации... «Качество как путь к успеху».

### **Принципы жизни и воспитания в ДОО.**

Данные принципы реализуются в укладе ОО, включающем воспитывающие среды, общности, культурные практики, совместную деятельность и события:

– Принцип культуросообразности. Воспитание основывается на культуре и традициях России, включая культурные особенности региона.

– Принцип учета возрастных особенностей. Содержание и методы воспитательной работы должны соответствовать возрастным особенностям ребенка.

– Принцип следования нравственному примеру. Для того чтобы у ребенка была выстроена собственная система ценностей необходимо демонстрировать реальные примеры, расширять нравственный опыт.

– Принцип гуманизма. Каждый ребенок имеет право на признание его в обществе как личности, как человека, являющегося высшей ценностью, уважение к его персоне, достоинству, защита его прав на свободу и развитие.

– Принцип субъективности. Развитие и воспитание личности ребенка как субъекта собственной жизнедеятельности; воспитание самоуважения, привычки к заботе о себе, формирование адекватной самооценки и самосознания.

– Принцип интеграции. Комплексный и системный подходы к содержанию и организации образовательного процесса. В основе систематизации содержания работы лежит идея развития базиса личностной культуры, духовное развитие детей во всех сферах и видах деятельности.

– Принципы безопасной жизнедеятельности. Защищенность важных интересов личности от внутренних и внешних угроз, воспитание через призму безопасности и безопасного поведения. Информационная безопасность, защищенность от информации, которая может нанести вред психике ребенка в силу возрастных и индивидуальных особенностей

– Принцип совместной деятельности ребенка и взрослого. Значимость совместной деятельности взрослого и ребенка на основе приобщения к культурным ценностям и их освоения.

– Принципы индивидуального и дифференцированного подходов. Индивидуальный подход к детям с учетом возможностей, индивидуального темпа развития, интересов. Дифференцированный подход реализуется с учетом семейных, национальных традиций и т.п.

– Каждая из пяти областей развития (определенных ФГОС ДО), предполагает решение определенных воспитательных задач, которые, в нашем ДОО конкретизированы в рабочих программах педагогов.

– Принцип инклюзивности. Организация образовательного процесса, при котором все дети, независимо от их физических, психических, интеллектуальных, культурно-этнических, языковых и иных особенностей, включены в общую систему образования.

### **Образ ДОО, ее особенности, символика, внешний имидж.**

Муниципальное бюджетное дошкольное образовательное учреждение «Детский сад № 21» построен в рамках выполнения национального проекта «Демография» и функционирует с 09 января 2019 года.

ДОО рассчитано на 6 групп общеразвивающей направленности в том числе для детей раннего возраста.

ДОО придерживается основных целей государственной политики сформулированных в Национальном проекте «Образование»:

- обеспечение глобальной конкурентоспособности российского образования, вхождение Российской Федерации в число 10 ведущих стран мира по качеству общего образования.

- воспитание гармонично развитой и социально ответственной личности на основе духовно-нравственных ценностей народов Российской Федерации, исторических и национально-культурных традиций.

Следуя данным целям ДОО стремится к:

- совершенствованию системы управленческих и методических действий, реализующих право каждого ребенка на качественное и доступное образование, обеспечивающее равные стартовые возможности для полноценного физического и психического развития ребенка, максимально полное удовлетворение социального заказа.

- обеспечению детей в возрасте от 2 лет качественными условиями для воспитания гармонично развитой и социально ответственной личности;

- внедрению целевой модели информационно-просветительской поддержки родителей, обеспечивающих им методической, психолого-педагогической, в том числе диагностической и консультативной, помощи на безвозмездной основе;

- повышению уровня профессионального мастерства педагогических работников в форматах непрерывного образования. Прохождение педагогическими работниками добровольной независимой оценки профессиональной квалификации.

- расширению спектра дополнительных образовательных услуг, предоставляющих возможность обеспечения образовательных потребностей родителей (законных представителей) и детей (в том числе одаренных и с ОВЗ) в соответствии с целями Федерального проекта «Успех каждого ребенка».

Результатом работы ДОО по направлениям является повышение эффективности работы ДОО, результатом реализации инициативных проектов – высокий уровень удовлетворенности общества качеством образования, которые служат для ведения контроля за организацией и внесения изменений в основную образовательную программу.

Детский сад имеет неофициальное название «Солнечный город», что задает общий стилистический характер оформления территории и помещений ДОО.

Детский сад имеет собственный оригинальный логотип и флаг которые используются при проведении общих мероприятий.

Для осуществления воспитательно – образовательной работы с использованием технологий учитывающих возрастные особенности детей и способствующих повышению мотивации включения детей в разные виды деятельности в ДОО используются герои – символы. Это сказочные персонажи – жители Солнечного города.

(Девочка Веснушка – игровой персонаж, один из жителей Солнечного города, частый гость на праздниках и мероприятиях. Она хранит золотой ключик, который открывает двери в детский сад только для хороших людей!

Солнечный зайчик – друг и помощник Веснушки, сказочный персонаж – житель Солнечного города.)

## **Традиции и ритуалы, особые нормы этикета в ДОО.**

### **Традиционные мероприятия и технологии.**

#### **Воспитание в режимных моментах.**

«Утренний круг». Тематика бесед выстраивается исходя из тематического планирования, потребностей и интересов конкретной группы. Один раз в неделю в обязательном порядке проводится этическая беседа, где воспитатели с детьми обсуждают разнообразные этические темы, знакомятся с этикетом, правилами поведения. Играют в игры на взаимодействие.

Режимные моменты используются для решения воспитательных задач.

(Например: В раздевалке дети учатся помогать друг другу, об ответственном отношении к своему здоровью, напоминаем детям, когда учим мыть руки, выполняем утреннюю гимнастику. Воспитываем трудолюбие, заправляя кровати и убирая игрушки на места. Учим заботиться об окружающих, когда организовываем дежурства и трудовые поручения. )

Весь режимный цикл – непрерывный воспитательно – образовательный процесс.

#### **Акции.**

Социально – значимое мероприятие, направленное на решение конкретных воспитательных задач. Очень яркая и доступная форма работы, при которой дети четко понимают - что и ради чего они делают!

- «Чистые ладошки» -15 октября международный день чистых рук
- «Подари сердечко» - День матери (26 ноября)
- «Подари улыбку» - День смеха (1 апреля)
- «Белая ромашка – крепкая семья» - День семьи (8 июля)
- «Книга памяти» - (9 мая)
- «Книга гордости» - (23 февраля)
- «Папа может!» - Всероссийский субботник

#### **Тематические праздники и развлечения:**

- «День знаний»
- «Праздники осени» в старших группах «Ярмарка»

- «День воспитателя»
- «День матери» - концерт
- «День народного единства»
- «Новогодние праздники»
- «День рождения детского сада»
- «23 февраля»
- «8 марта»
- «1 апреля»
- «Масленица»
- «День космонавтики»
- «Праздники весны»
- «День победы»
- «Выпускной»
- «День защиты детей»

### **Традиционные конкурсы:**

#### Конкурс чтецов

- «Осеннее настроение»,
- «Поэзия зимней сказки»
- Вокальный конкурс (районный)
- «Весенние капельки»

### **Памятные даты**

(Памятные даты могут быть отражены в образовательной деятельности через организацию разных форм совместной деятельности: развлечения, тематические занятия, беседы, демонстрация видеороликов и презентаций и т.д ситуативно.)

2 февраля: День разгрома советскими войсками немецко-фашистских войск в Сталинградской битве (рекомендуется включать в план воспитательной работы с дошкольниками регионально и/или ситуативно);

8 февраля: День российской науки;

15 февраля: День памяти о россиянах, исполнявших служебный долг за пределами Отечества;

21 февраля: Международный день родного языка;

8 марта: Международный женский день;

18 марта: День воссоединения Крыма с Россией (рекомендуется включать в план воспитательной работы с дошкольниками регионально и/или ситуативно);

27 марта: Всемирный день театра.

1 мая: Праздник Весны и Труда;

19 мая: День детских общественных организаций России;

24 мая: День славянской письменности и культуры.

22 июня: День памяти и скорби.

12 августа: День физкультурника;

22 августа: День Государственного флага Российской Федерации;

27 августа: День российского кино.  
сентября: День окончания Второй мировой войны, День солидарности в борьбе с терроризмом;  
8 сентября: Международный день распространения грамотности;  
1 октября: Международный день пожилых людей; Международный день музыки;  
4 октября: День защиты животных;  
5 октября: День учителя;  
Третье воскресенье октября: День отца в России.  
8 ноября: День памяти погибших при исполнении служебных обязанностей сотрудников органов внутренних дел России;  
30 ноября: День Государственного герба Российской Федерации.  
3 декабря: День неизвестного солдата; Международный день инвалидов (рекомендуется включать в план воспитательной работы с дошкольниками регионально и/или ситуативно);  
5 декабря: День добровольца (волонтера) в России;  
8 декабря: Международный день художника;  
9 декабря: День Героев Отечества;  
12 декабря: День Конституции Российской Федерации.

### **Технологии**

#### **Социально – игровые технологии**

*Социально-игровая технология* предполагает развитие ребенка в игровом общении со сверстниками.

В группах создана богатая среда для развития сюжетно – ролевой среды. В игре дети отображают имеющиеся знания об окружающей действительности и активно делятся ими со сверстниками. Кроме того, что ребенок пробует на себе разнообразные социальные роли, пропускает их через себя, приобретая социальный опыт, он так же выстраивает реальные взаимоотношения, учится позитивно взаимодействовать с другими детьми.

#### **Технологии – портфолио**

*Портфолио* - это копилка личных достижений ребенка в разнообразных видах деятельности, его успехов, положительных эмоций, возможность еще раз пережить приятные моменты своей жизни, это своеобразный маршрут развития ребенка.

#### **Технология образовательного путешествия**

Рассматривается как особая форма освоения мира, способная соединить реальное передвижение в пространстве с освоением культурных пространств.

В применении данной технологии мы были ограничены из за санитарно - эпидемиологической обстановки. Тем не менее, ее эффективность оценили до введения ограничений и, надеемся, в ближайшее время возобновить в полной мере работу в данном направлении. В период ограничений мы ходили в путешествия по территории нашего ДООУ. Пользовались фото и видео материалами для путешествий виртуальных. (в том числе предоставленными родителями)



## **Проектные технологии**

*Проект* - это форма организации совместной деятельности педагога и обучающихся, совокупность приёмов и действий в их определённой последовательности, направленной на достижение поставленной цели - решение конкретной проблемы, значимой для обучающихся и оформленной в виде некоего конечного продукта.

## **Здоровьесберегающие технологии**

Работа по приобщению детей к здоровому образу жизни, спорту. Знакомство с правилами здоровьесбережения. Здоровьесберегающие технологии применяются при организации ООД, в режимных моментах.

## **Культура поведения воспитателя.**

Культура поведения взрослых в детском саду направлена на создание воспитывающей среды как условия решения возрастных задач воспитания. Общая психологическая атмосфера, эмоциональный настрой группы, спокойная обстановка, отсутствие спешки, разумная сбалансированность планов — это необходимые условия нормальной жизни и развития детей.

Воспитатель должен соблюдать кодекс нормы профессиональной этики и поведения:

- педагог всегда выходит навстречу родителям и приветствует родителей и детей первым;
- улыбка — всегда обязательная часть приветствия;
- педагог описывает события и ситуации, но не даёт им оценки;
- педагог не обвиняет родителей и не возлагает на них ответственность за поведение детей в детском саду;
- тон общения ровный и дружелюбный, исключается повышение голоса;
- уважительное отношение к личности воспитанника;
- умение заинтересованно слушать собеседника и сопереживать ему;
- умение видеть и слышать воспитанника, сопереживать ему;
- уравновешенность и самообладание, выдержка в отношениях с детьми;
- умение быстро и правильно оценивать сложившуюся обстановку и в то же время не торопиться с выводами о поведении и способностях воспитанников;
- умение сочетать мягкий эмоциональный и деловой тон в отношениях с детьми;
- умение сочетать требовательность с чутким отношением к воспитанникам;
- знание возрастных и индивидуальных особенностей воспитанников;
- соответствие внешнего вида статусу воспитателя детского сада.

## **Особенности РППС, отражающие образ и ценности ДОО.**

«Развивающая предметно-пространственная среда – часть образовательной среды, представленная специально организованным пространством (помещениями, участком и т.п.), материалами, оборудованием и инвентарем, для развития детей дошкольного

возраста в соответствии с особенностями каждого возрастного этапа, охраны и укрепления их здоровья, учёта особенностей и коррекции недостатков их развития»

РППС – часть воспитывающей среды.

Максимальная реализация образовательного и воспитательного потенциала пространства ДООУ возможна при создании современной ППРС и требует активного вовлечения всех участников образовательных отношений.

РППС должна отражать ценности, на которых строится программа воспитания, способствовать их принятию и раскрытию ребенком.

- Среда включает знаки и символы государства, региона, города и организации.
  - Среда отражает региональные, этнографические, конфессиональные и другие особенности социокультурных условий, в которых находится организация.
  - Среда должна быть экологичной, природосообразной и безопасной.
  - Среда обеспечивает ребенку возможность общения, игры и совместной деятельности.
  - Отражает ценность семьи, людей разных поколений, радость общения с семьей.
  - Среда обеспечивает ребенку возможность познавательного развития, экспериментирования, освоения новых технологий, раскрывает красоту знаний, необходимость научного познания, формирует научную картину мира.
  - Среда обеспечивает ребенку возможность посильного труда, а также отражает ценности труда в жизни человека и государства (портреты членов семей воспитанников, героев труда, представителей профессий и пр.) Результаты труда ребенка могут быть отражены и сохранены в среде.
  - Среда обеспечивает ребенку возможности для укрепления здоровья, раскрывает смысл здорового образа жизни, физической культуры и спорта.
  - Среда предоставляет ребенку возможность погружения в культуру России, знакомства с особенностями региональной культурной традиции. Вся среда дошкольной организации должна быть гармоничной и эстетически привлекательной.
- При выборе материалов и игрушек для РППС необходимо ориентироваться на продукцию отечественных и территориальных производителей. Игрушки, материалы и оборудование должны соответствовать возрастным задачам воспитания детей дошкольного возраста.

### **Групповые ячейки**

Пространство группы организовано в виде разграниченных зон («центры», «уголки») оснащенных большим количеством развивающих материалов (книги, игрушки, материалы для творчества, развивающее оборудование и пр.). Все предметы доступны детям. Подобная организация пространства позволяет дошкольникам выбирать интересные для себя занятия, чередовать их в течение дня, а педагогу дает возможность эффективно организовывать образовательный процесс с учетом индивидуальных особенностей детей.

Оснащение уголков должно меняться в соответствии с тематическим планированием образовательного процесса.

В качестве уголков, центров развития могут выступать:

- Центр сюжетно - ролевых игр;
- Центр театрализованных игр: уголок «ряжения», музыкальный уголок;
- Центр речевого развития: книжный уголок, уголок развития речи, уголок мелкой моторики и подготовки руки к письму;
- Центр математики, сенсорики и логических игр;
- Центр изобразительного искусства (детского рисунка, детского творчества, изделий народных мастеров и т. д.);
- Центр науки и естествознания: уголок природы (наблюдений за природой), центр песка и воды; уголок экспериментирования;
- Центр физкультуры (спортивный уголок); □
- Центр конструирования;
- Центр познавательного развития: патриотический уголок; познавательный уголок;
- Центр социального развития: уголок ОБЖ, уголок дежурных, уголок уединения.
- Пространство других помещений ДОУ (музыкальный зал, физкультурный зал, учебный класс) предусматривает наличие материалов и оборудования (в том числе интерактивного) направленных на организацию разнообразных видов деятельности и решения образовательных задач в соответствии с Программой.

### **Залы и кабинеты**

Оборудованы для организации различных видов совместной деятельности детей и взрослых, в том числе для объединения детей по интересам, занятий в дополнительных кружках.

- Музыкальный зал
- Физкультурный зал
- Академия знаний (кабинет для индивидуальных занятий)
- Планета развития (лаборатория)
- Изостудия

### **Коридоры и лестницы**

Пространство коридоров и лестниц используется для оформления тематических зон, музеев, выставок, организации акций.

#### **Тематическая зона «УЛИЦА НИЖЕГОРОДСКАЯ»**

Тематическая зона расположена около лестничного проема. Символично изображен Нижегородский Кремль. В рамках размещены фотографии детей, гуляющих по интересным местам города. Фотографии периодически меняются, у каждого ребенка есть возможность поделиться своими впечатлениями, вместе с родителями запланировать новое путешествие. Некоторые прогулки, оформляются в мини – проекты, о которых дети с удовольствием рассказывают в группах.

### **Мини – музей «КОСМОС»**

«Мечтая о звездах – береги свою планету!»

В музее подобраны материалы о космосе, людях, принимающих участие в его освоении и детские творческие работы на тему космос.

### **Тематическая зона «КАК ВСЕ НАЧИНАЛОСЬ»**

«Наш Солнечный город открыт для друзей!»

Зона содержит исторические материалы строительства детского сада. Знакомит детей с профессиями.

Зона призвана научить детей беречь то, что их окружает. Побуждает делать наш детский сад более красивым, уютным и приветливым.

Фотографии рассказывают, как строился детский сад, сколько труда вложено, чтобы всем было тепло, светло и интересно. Данная тематическая зона, знакомит детей с профессией строитель, демонстрирует фотографии строительства нашего здания.

### **Тематическая зона «ДОМ ФЕИ ЦВЕТОВ»**

От дома Феи начинается экологическая тропа, тут хранятся интересные материалы о жизни растений, фотографии. Имеются модели, помогающие научиться ухаживать за растениями.

Тематическая зона способствует повышению интереса детей к объектам природы, формированию любви и ответственного отношения к природе, формированию положительного отношения к труду.

### **«ВЫСТАВОЧНЫЙ ЦЕНТР»**

Выставочный центр служит для организации разнообразных тематических выставок, в том числе индивидуальных, направленных на развитие творчества, трудолюбия, сотрудничества взрослых и детей.

### **Музей «НАША РОДИНА – РОССИЯ!»**

Музей состоит из трех зон:

Центральная зона - Россия. Там размещены государственные символы нашей страны. На карте России имеются обозначения, демонстрирующие основные виды растений и животных, культурные явления, ведущие виды промышленности.

Указано расположение нашего города и столицы. Многонациональный хоровод символизирует дружбу народов, проживающих в России.

Вторая зона музея посвящена природе Нижегородской области.

Разделы:

- Реки и озера;
- Заповедные места;
- Парки и сквера;
- Растения и животные, природная карта области

Третья зона – культура и история Нижнего Новгорода и области.

Разделы:

- Достопримечательности Нижнего Новгорода;
- История города;
- Люди, идеи, дела (известные люди, главные промышленные предприятия)

- Чудеса рукотворные (ремесла Нижегородской области, карта ремесел)

### **Прогулочные участки и прилегающая территория**

#### **Прогулочные участки, оборудованы для организации разнообразной деятельности детей.**

##### **Тематические зоны:**

Площадь «Дяди Степа» - ознакомление с правилами дорожного движения, обучение основам безопасности и воспитание культуры поведения на улице.

«Площадь художников» - развитие эстетического восприятия, творческих способностей. Наличие возможности самовыражения, общения, взаимодействия.

«Огород» - Приобщение к труду. Формирование интереса и ответственного отношения к природе.

«Лесок», «Экологическая тропа» - Формирование интереса к природе, воспитание экологической культуры.

«Физкультурная площадка» - Приобщение к здоровому образу жизни.

#### **3.2.6. Воспитывающая среда образовательной организации**

Воспитывающая среда раскрывает ценности и смыслы, заложенные в укладе.

Воспитывающая среда включает совокупность различных условий, предполагающих возможность встречи и взаимодействия детей и взрослых в процессе приобщения к традиционным ценностям российского общества. Пространство, в рамках которого происходит процесс воспитания, называется воспитывающей средой. Основными характеристиками воспитывающей среды являются ее содержательная насыщенность и структурированность.

##### **Особенности организации воспитывающей среды**

Модель воспитывающей культурной среды МБДОУ «Детский сад № 21» формировалась с момента открытия учреждения.

**Целевой приоритет:** создание благоприятных условий для усвоения детьми дошкольного возраста социально значимых знаний, норм и традиций Российского общества.

Воспитывающая культурная среда базируется на трех основах - люди, пространство и технологии.

Люди – носители культурных ценностей, традиций, опыта.

Только через общение со взрослыми и сверстниками ребенок постигает мир человеческих отношений, социализируется в обществе, усваивает нормы морали и правила поведения. При этом надо полагать, что происходит взаимовлияние всех участников отношений и складывается следующая модель взаимосвязей общности образовательной организации:

Общность – система связей и отношений между людьми, основанная на разделяемых всеми ее участниками ценностных основаниях, определяющих цели совместной деятельности.

**Профессиональная общность** включает в себя устойчивую систему связей и отношений между людьми, единство целей и задач воспитания, реализуемых всеми сотрудниками Организации. Сами участники общности должны разделять те ценности, которые заложены в основу Программы. Основой

эффективности такой общности является рефлексия собственной профессиональной деятельности.

Педагогические работники должны:

- быть примером в формировании полноценных и сформированных ценностных ориентиров, норм общения и поведения;
- мотивировать обучающихся к общению друг с другом;
- поощрять детскую дружбу, стараться, чтобы дружба между отдельными детьми внутри группы обучающихся принимала общественную направленность;
- заботиться о том, чтобы обучающиеся непрерывно приобретали опыт общения на основе чувства доброжелательности;
- содействовать проявлению детьми заботы об окружающих, учить проявлять чуткость к другим детям, побуждать обучающихся сопереживать, беспокоиться, проявлять внимание к заболевшему другому ребенку;
- воспитывать в детях такие качества личности, которые помогают влиться в общество других детей (организованность, общительность, отзывчивость, щедрость, доброжелательность);
- учить обучающихся совместной деятельности, насыщать их жизнь событиями, которые сплачивали бы и объединяли ребят;
- воспитывать в детях чувство ответственности перед группой за свое поведение.

Культура поведения педагогического работника в Организации направлена на создание воспитывающей среды как условия решения возрастных задач воспитания. Общая психологическая атмосфера, эмоциональный настрой группы, спокойная обстановка, отсутствие спешки, разумная сбалансированность планов являются необходимыми условиями нормальной жизни и развития обучающихся.

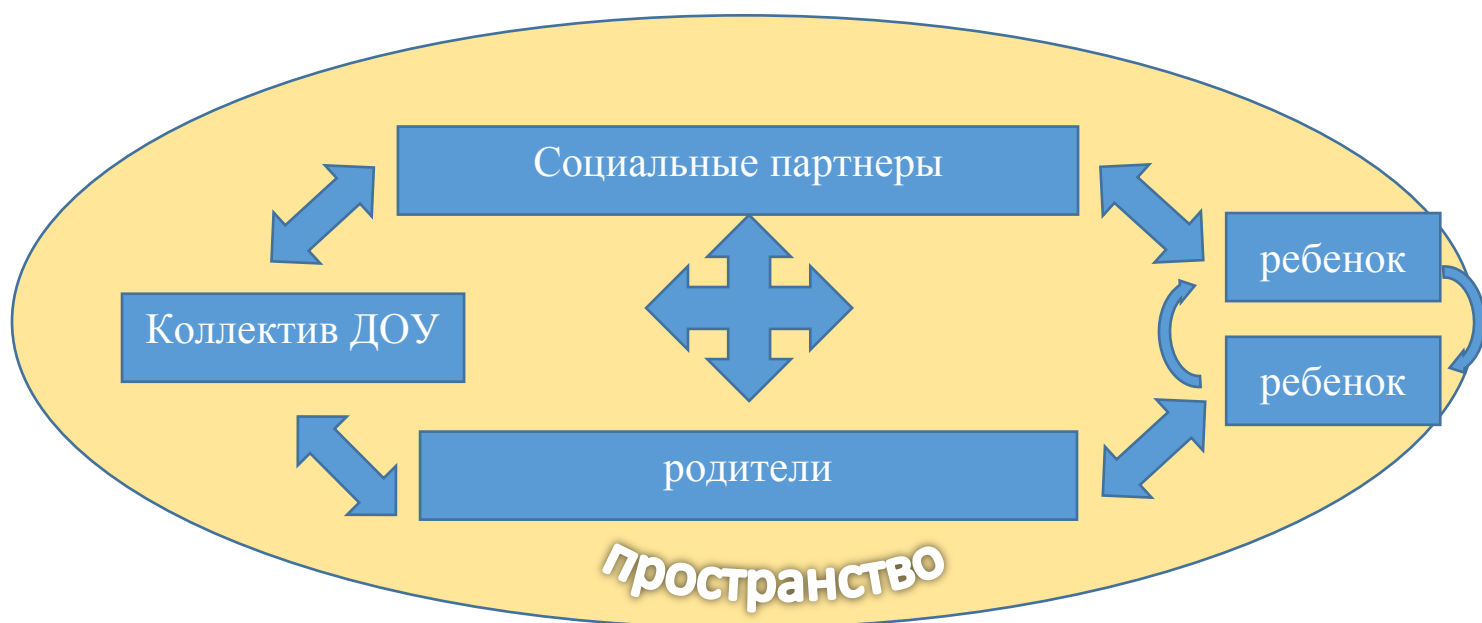
Профессионально-родительская общность включает сотрудников Организации и всех педагогических работников членов семей обучающихся, которых связывают не только общие ценности, цели развития и воспитания обучающихся, но и уважение друг к другу. Основная задача: объединение усилий по воспитанию ребенка в семье и в Организации. Зачастую поведение ребенка сильно различается дома и в Организации.

Детско-взрослая общность: характерно содействие друг другу, сотворчество и сопереживание, взаимопонимание и взаимное уважение, отношение к ребенку как к полноправному человеку, наличие общих симпатий, ценностей и смыслов у всех участников общности.

Детско-взрослая общность является источником и механизмом воспитания ребенка. Находясь в общности, ребенок сначала приобщается к тем правилам и нормам, которые вносят педагогические работники в общность, а затем эти нормы усваиваются ребенком и становятся его собственными.

Общность строится и задается системой связей и отношений ее участников. В каждом возрасте и каждом случае она будет обладать своей спецификой в зависимости от решаемых воспитательных задач.

**Детская общность:** общество других детей является необходимым условием полноценного развития личности ребенка. Здесь он непрерывно приобретает способы общественного поведения, под руководством воспитателя учится умению дружно жить, сообща играть, трудиться, заниматься, достигать поставленной цели. Чувство приверженности к группе других детей рождается тогда, когда ребенок впервые начинает понимать, что рядом с ним такие же, как он сам, что свои желания необходимо соотносить с желаниями других.



### **Взаимодействие с социальными партнерами определяет реализацию социокультурного контекста.**

Социокультурным контекстом является социальная и культурная среда, в которой человек растет и живет. Он также включает в себя влияние, которое среда оказывает на идеи и поведение человека.

Социокультурные ценности являются определяющими в структурно-содержательной основе Программы воспитания.

Социокультурный контекст воспитания является вариативной составляющей воспитательной программы. Он учитывает этнокультурные, конфессиональные и региональные особенности и направлен на формирование ресурсов воспитательной программы.

В рамках социокультурного контекста также повышается роль родительской общественности как субъекта образовательных отношений в Программе воспитания.

Пространство – физическое окружение ребенка, условия, созданные в ДОУ (РППС) и внешнее пространство, которое может и должно использоваться при решении воспитательных задач.

## Пространство ДОУ - РППС




РППС групп. Создание условий для организации различных видов деятельности в соответствии с ФГОС ДО.

РППС залов и кабинетов. Создание условий для совместной деятельности взрослых и детей, работы детских объединений (кружков).

Использование пространства лестниц, коридоров для организации тематических зон, музеев, выставок, наглядной педагогической агитации.

Использование пространства прогулочных участков, прилегающей территории для активного общения детей, в том числе разных возрастов, создания тематических зон.

## Внешнее пространство




Улица (природные, культурные и технологические объекты ближайшего окружения).

Город (парки, скверы, музеи, достопримечательности).

Страна (государственные символы, история, традиции).

Технологии – инструментарий с помощью которого повышается эффективность решения воспитательных задач.

## Технологии



Социально – игровые технологии: развитие и воспитание ребенка в игровом общении со сверстниками

Проектные технологии: развитие и обогащение социально-личностного опыта посредством включения детей в сферу межличностного взаимодействия.

Портфолио - это копилка личных достижений ребенка в разнообразных видах деятельности, его успехов, положительных эмоций, возможность еще раз пережить приятные моменты своей жизни, это своеобразный маршрут развития ребенка.

Технология образовательного путешествия рассматривается как особая форма освоения мира, способная соединить реальное передвижение в пространстве с освоением культурных пространств.

Музейная педагогика – использование возможностей



непосредственного восприятия и активного познания

ИКТ – технологии, отвечающие интересам современных детей, позволяют внести в воспитательный процесс большую вариативность и расширить границы визуализации.



Взаимодействие с педагогами:

- Развитие личностных качеств педагогов, укрепление моральных принципов и установок в приятии и соблюдении социокультурных норм, традиционных общечеловеческих ценностей;
- Повышение компетенций в области использования технологий, методов и приемов воспитательной работы

Взаимодействие с детьми:

- Решение воспитательных задач при организации различных видов детской деятельности, в том числе традиционных праздников, развлечений, акций. Обеспечение участия детей в социально – значимых мероприятиях;
- Использование воспитывающих факторов режимных моментов;
- Обеспечение возможности объединения по интересам в кружках. Предоставление спектра выбора при организации взаимодействия со взрослыми и сверстниками
- Расширение возможности общения с людьми, носителями культурных ценностей
- Повышение авторитета педагога

Взаимодействие с родителями:

- Повышение роли семьи в воспитательном процессе;
- Вовлечение родителей в воспитательную работу ДОУ;
- Повышение педагогических компетенций родителей в вопросах воспитания детей;
- Повышение авторитета педагога и престижа ДОУ.

Взаимодействие с социумом:

- Установление взаимодействия с социальными партнерами в вопросах воспитания детей с опорой на традиционные общечеловеческие ценности, культурные традиции региона.

пространство



**РППС ДОУ**



**Внешнее пространство**

РППС ДОУ: Максимальное использование пространства ДОУ для создания РППС, отвечающей требованиям ФГОС. Создание тематических зон и центров направленных

на формирование экологической культуры, патриотическое воспитание, формирование семейных ценностей, ознакомление с народной культурой и традициями.

#### Внешнее пространство:

Использование культурных и природных объектов ближайшего окружения для формирования у детей ценностного отношения к окружающему. Воспитанию общей культуры, патриотических чувств, чувств принадлежности к группе, семье, народу.

#### **ТЕХНОЛОГИИ**

- Поиск и внедрение технологий, отвечающих современным условиям осуществления воспитательной работы с детьми.
- Формы воспитательной работы с детьми:
- Решение воспитательных задач в организованной образовательной деятельности;
- Решение воспитательных задач при организации режимных моментов;
- Участие детей в социально – значимых мероприятиях – акциях, интересных делах;
- Тематические праздники и развлечения;
- Встречи с интересными людьми;
- Экскурсии, прогулки, походы;
- Участие в детских объединениях по интересам (кружках);
- Участие в выставках, конкурсах разного уровня;
- Взаимодействие с взрослыми и сверстниками в разных видах деятельности;
- Вовлечение в посильную трудовую деятельность;
- Участие в творческих познавательных проектах

Воспитывающая среда создает условия для:

- формирования эмоционально-ценностного отношения ребенка к окружающему миру, другим людям, себе;
- обретения ребенком первичного опыта деятельности и поступка в соответствии с традиционными ценностями российского общества;
- становления самостоятельности, инициативности и творческого взаимодействия в разных детско-взрослых и детско-детских общностях, включая разновозрастное детское сообщество.

#### **5.3.2. Задачи воспитания в образовательных областях**

Содержание Программы воспитания реализуется в ходе освоения детьми дошкольного возраста всех образовательных областей, обозначенных в ФГОС ДО:

Образовательная область «Социально-коммуникативное развитие» соотносится с патриотическим, духовно-нравственным, социальным и трудовым направлениями воспитания;

Образовательная область «Познавательное развитие» соотносится с познавательным и патриотическим направлениями воспитания;

Образовательная область «Речевое развитие» соотносится с социальным и эстетическим направлениями воспитания;

Образовательная область «Художественно-эстетическое развитие» соотносится с эстетическим направлением воспитания;

Образовательная область «Физическое развитие» соотносится с физическим и оздоровительным направлениями воспитания.

Решение задач воспитания в рамках образовательной области «Социально-коммуникативное развитие» направлено на приобщение детей к ценностям «Родина», «Природа», «Семья», «Человек», «Жизнь», «Милосердие», «Добро», «Дружба», «Сотрудничество», «Труд». Это предполагает решение задач нескольких направлений воспитания:

- воспитание любви к своей семье, своему городу, родному краю, своей стране;

- воспитание уважительного отношения к ровесникам, родителям, соседям, другим людям вне зависимости от их этнической принадлежности;

- воспитание ценностного отношения к культурному наследию своего народа, к нравственным и культурным традициям России;

- содействие становлению целостной картины мира, основанной на представлениях о добре и зле, прекрасном и безобразном, правдивом и ложном;

- воспитание социальных чувств и навыков: способности к сопереживанию, общительности, дружелюбия, сотрудничества, умения соблюдать правила, активной личностной позиции.

- создание условий для возникновения у ребенка нравственного, социально значимого поступка, приобретения ребенком опыта милосердия и заботы;

- поддержка трудового усилия, привычки к доступному дошкольнику напряжению физических, умственных и нравственных сил для решения трудовой задачи;

- формирование способности бережно и уважительно относиться к результатам своего труда и труда других людей.

Решение задач воспитания в рамках образовательной области «Познавательное развитие» направлено на приобщение детей к ценностям «Человек», «Семья», «Познание», «Родина» и «Природа», что предполагает:

- воспитание отношения к знанию как ценности, понимание значения образования для человека, общества, страны;

- приобщение к отечественным традициям и праздникам, к истории и достижениям родной страны, к культурному наследию народов России;

- воспитание уважения к людям – представителям разных народов России независимо от их этнической принадлежности;

- воспитание уважительного отношения к государственным символам страны (флагу, гербу, гимну);

- воспитание бережного и ответственного отношения к природе родного

края, родной страны, приобретение первого опыта действий по сохранению природы.

Решение задач воспитания в рамках образовательной области «Речевое развитие» направлено на приобщение детей к ценностям «Культура», «Красота», что предполагает:

- владение формами речевого этикета, отражающими принятые в обществе правила и нормы культурного поведения;

- воспитание отношения к родному языку как ценности, умения чувствовать красоту языка, стремления говорить красиво (на правильном, богатом, образном языке).

- Решение задач воспитания в рамках образовательной области «Художественно-эстетическое развитие» направлено на приобщение детей к ценностям «Красота», «Культура», «Человек», «Природа», что предполагает:

- воспитание эстетических чувств (удивления, радости, восхищения, любви) к различным объектам и явлениям окружающего мира (природного, бытового, социокультурного), к произведениям разных видов, жанров и стилей искусства (в соответствии с возрастными особенностями);

- приобщение к традициям и великому культурному наследию российского народа, шедеврам мировой художественной культуры с целью раскрытия ценностей «Красота», «Природа», «Культура»;

- становление эстетического, эмоционально-ценностного отношения к окружающему миру для гармонизации внешнего мира и внутреннего мира ребенка;

- формирование целостной картины мира на основе интеграции интеллектуального и эмоционально-образного способов его освоения детьми;

- создание условий для выявления, развития и реализации творческого потенциала каждого ребенка с учетом его индивидуальности, поддержка его готовности к творческой самореализации и сотворчеству с другими людьми (детьми и взрослыми).

Решение задач воспитания в рамках образовательной области «Физическое развитие» направлено на приобщение детей к ценностям «Жизнь», «Здоровье», что предполагает:

- формирование у ребенка возрастосообразных представлений о жизни, здоровье и физической культуре;

- становление эмоционально-ценностного отношения к здоровому образу жизни, интереса к физическим упражнениям, подвижным играм, закаливанию организма, к овладению гигиеническими нормам и правилами;

- воспитание активности, самостоятельности, уверенности, нравственных и волевых качеств.

## **Патриотическое направление воспитания**

Ценности Родина и природа лежат в основе патриотического направления воспитания. Патриотизм — это воспитание в ребенке нравственных качеств, чувства любви, интереса к своей стране — России, своему краю, малой родине, своему народу и народу России в целом (гражданский патриотизм), ответственности, трудолюбия; ощущения принадлежности к своему народу.

Патриотическое направление воспитания строится на идее патриотизма как нравственного чувства, которое вырастает из культуры человеческого бытия, особенностей образа жизни и ее уклада, народных и семейных традиций.

Воспитательная работа в данном направлении связана со структурой самого понятия «патриотизм» и определяется через следующие взаимосвязанные компоненты:

- когнитивно-смысловой, связанный со знаниями об истории России, своего края, духовных и культурных традиций и достижений многонационального народа России;
- эмоционально-ценностный, характеризующийся любовью к Родине — России, уважением к своему народу, народу России в целом;
- регуляторно-волевой, обеспечивающий укоренение знаний в духовных и культурных традициях своего народа, деятельность на основе понимания ответственности за настоящее и будущее своего народа, России.

### **Задачи патриотического воспитания:**

- 1) формировать любовь к родному краю, родной природе, родному языку, культурному наследию своего народа;
- 2) воспитывать любовь, уважение к своим национальным особенностям и чувство собственного достоинства, как представителя своего народа;
- 3) воспитывать уважительное отношение к гражданам России в целом, своим соотечественникам и согражданам, представителям всех народов России, к ровесникам, родителям, соседям, старшим, другим людям вне зависимости от их этнической принадлежности;
- 4) воспитывать любовь к родной природе, природе своего края, России, понимания единства природы и людей и бережного ответственного отношения к природе.

### **Духовно – нравственное**

Ценность – Жизнь милосердие добро.

### **Задачи духовно – нравственного воспитания**

- 1) воспитание любви к своей семье, своему городу, родному краю, своей стране;
- 2) воспитание уважительного отношения к ровесникам, родителям, соседям, другим людям вне зависимости от их этнической принадлежности;
- 3) воспитание ценностного отношения к культурному наследию своего народа, к нравственным и культурным традициям России;
- 4) содействие становлению целостной картины мира, основанной на представлениях о добре и зле, прекрасном и безобразном, правдивом и ложном;

5) воспитание социальных чувств и навыков: способности к сопереживанию, общительности, дружелюбия, сотрудничества, умения соблюдать правила, активной личностной позиции.

6) создание условий для возникновения у ребенка нравственного, социально значимого поступка, приобретения ребенком опыта милосердия и заботы;

5) поддержка трудового усилия, привычки к доступному дошкольнику напряжению физических, умственных и нравственных сил для решения трудовой задачи;

6) формирование способности бережно и уважительно относиться к результатам своего труда и труда других людей.

### **Социальное направление воспитания**

Ценности семья, дружба, человек и сотрудничество лежат в основе социального направления воспитания.

В дошкольном детстве ребенок открывает Личность другого человека и его значение в собственной жизни и жизни людей. Он начинает осваивать все многообразие социальных отношений и социальных ролей. Он учится действовать сообща, подчиняться правилам, нести ответственность за свои поступки, действовать в интересах семьи, группы. Формирование правильного ценностно-смыслового отношения ребенка к социальному окружению невозможно без грамотно выстроенного воспитательного процесса, в котором обязательно должна быть личная социальная инициатива ребенка в детско-взрослых и детских общностях.

Важным аспектом является формирование у дошкольника представления о мире профессий взрослых, появление к моменту подготовки к школе положительной установки к обучению в школе как важному шагу взросления.

Основная цель социального направления воспитания дошкольника заключается в формировании ценностного отношения детей к семье, другому человеку, развитию дружелюбия, создания условий для реализации в обществе.

#### **Задачи социального направления воспитания.**

1) Формирование у ребенка представлений о добре и зле, позитивного образа семьи с детьми, ознакомление с распределением ролей в семье, образами дружбы в фольклоре и детской литературе, примерами сотрудничества и взаимопомощи людей в различных видах деятельности (на материале истории России, ее героев), милосердия и заботы. Анализ поступков самих детей в группе в различных ситуациях.

2) Формирование навыков, необходимых для полноценного существования в обществе: эмпатии (сопереживания), коммуникабельности, заботы, ответственности, сотрудничества, умения договариваться, умения соблюдать правила.

3) Развитие способности поставить себя на место другого как проявление личностной зрелости и преодоление детского эгоизма.

### **Познавательное направление воспитания**

Ценность — знания. Цель познавательного направления воспитания — формирование ценности познания.

Значимым для воспитания ребенка является формирование целостной картины мира, в которой интегрировано ценностное, эмоционально окрашенное отношение к миру, людям, природе, деятельности человека.

#### **Задачи познавательного направления воспитания:**

- 1) развивать любознательность, формировать опыт познавательной инициативы;
- 2) формировать ценностное отношение к взрослому, как источнику знаний;
- 3) приобщать ребенка к культурным способам познания (книги, интернет-источники, дискуссии и др.).

#### **Физическое и оздоровительное направление воспитания**

Ценность — здоровье, жизнь. Цель данного направления — сформировать навыки здорового образа жизни. Физическое развитие и освоение ребенком своего тела происходит в виде любой двигательной активности: выполнение бытовых обязанностей, игр, ритмики и танцев, творческой деятельности, спорта, прогулок.

#### **Задачи воспитания:**

- 1) обеспечить условия для закаливания, повышения сопротивляемости к воздействию условий внешней среды;
- 2) развивать двигательные способности, формировать двигательные навыки и умения;
- 3) формировать элементарные представления в области физической культуры, здоровья;
- 4) формировать у ребенка навыки поведения во время приема пищи;
- 5) формировать у ребенка представления о ценности здоровья, красоте и чистоте тела;
- 6) формировать у ребенка привычку следить за своим внешним видом;
- 7) включать информацию о гигиене в повседневную жизнь ребенка, в игру.

#### **Трудовое направление воспитания**

Ценность — труд. С дошкольного возраста каждый ребенок обязательно должен принимать участие в труде, и те несложные обязанности, которые он выполняет в детском саду и в семье, должны стать повседневными. Только при этом условии труд оказывает на детей определенное воспитательное воздействие и подготавливает их к осознанию его нравственной стороны.

Основная цель трудового воспитания дошкольника заключается в формировании ценностного отношения детей к труду, воспитания трудолюбия и приобщении ребенка к трудовой деятельности.

#### **Задачи трудового воспитания.**

1) Ознакомление с доступными детям видами труда взрослых и воспитание положительного отношения к их труду, познание явлений и свойств, связанных с преобразованием материалов и природной среды, которое является следствием трудовой деятельности взрослых и труда самих детей.

2) Формирование навыков, необходимых для трудовой деятельности детей, воспитание навыков организации своей работы, формирование элементарных навыков планирования.

3) Формирование трудового усилия (привычки к доступному дошкольнику напряжению физических, умственных и нравственных сил для решения трудовой задачи).

### **Эстетическое направление воспитания**

Ценности — культура и красота. Культура поведения в своей основе имеет глубоко социальное нравственное чувство — уважение к человеку, к законам человеческого общества. Культура отношений является делом не столько личным, сколько общественным. Конкретные представления о культуре поведения усваиваются ребенком вместе с опытом поведения, с накоплением нравственных представлений.

#### **Задачи этико-эстетического воспитания:**

- 1) формировать культуру общения, поведения, этические представления;
- 2) формировать представления о значении опрятности и красоты, ее влиянии на внутренний мир человека;
- 3) развивать предпосылки ценностно-смыслового восприятия и понимание произведений искусства, явлений жизни, отношений между людьми;
- 4) воспитывать любовь к прекрасному, уважение к традициям и культуре родной страны и других народов;
- 5) развивать творческое отношение к миру, природе, быту и к окружающей ребенка действительности;
- 6) формировать у детей эстетический вкус, стремление окружать себя прекрасным, создавать его.
- 7) воспитывать культуру речи: называть взрослых на «вы» и по имени и отчеству; не перебивать говорящих и выслушивать других; говорить четко, разборчиво, владеть голосом;
- 8) уважительное отношение к результатам творчества детей, широкое включение их произведений в жизнь ДОО;
- 9) формирование чувства прекрасного на основе восприятия художественного слова на русском и родном языке.

Практическая реализация цели и задач воспитания осуществляется в рамках следующих направлений воспитательной работы дошкольной образовательной организации МБДОУ 21. Каждое из них представлено в соответствующем модуле и отображают основные события в жизнедеятельности ДОУ.

Событие – это форма взаимодействия ребенка и взрослого, в котором активность взрослого приводит к приобретению ребенком собственного опыта переживания той или иной ценности. Событием может быть не только организованное мероприятие, но и спонтанно возникшая ситуация, и любой режимный момент, традиции утренней встречи детей, индивидуальная беседа, общие дела, совместно реализуемые проекты и пр.

**Модуль «Образовательное предложение для группы детей».**

**Модуль «Режимные моменты».**

**Модуль «Ключевые дела».**



**Модуль «Кружки, секции, клубы, студии».**

**Модуль «Экскурсии, походы».**

**Модуль «Взаимодействие взрослых и детей».**

**Модуль «Взаимодействие с семьей».**

**Модуль «Организация предметно-пространственной среды».**

### **Модуль «Образовательное предложение для группы детей»**

Образовательное содержание предлагается ребенку через разные виды деятельности с учетом его актуальных и потенциальных возможностей усвоения этого содержания и совершения им тех или иных действий, с учетом его интересов, мотивов и способностей.

Образовательное предложение предусматривает личностно-порождающее взаимодействие взрослых с детьми, предполагающее создание таких ситуаций, в которых каждому ребенку предоставляется возможность выбора деятельности, партнера, средств и пр.; обеспечивается опора на его личный опыт при освоении новых знаний и жизненных навыков.

#### ***Виды и формы совместной деятельности в образовательных ситуациях:***

- использование при подготовке образовательных предложений содержания, обладающего значительным воспитательным потенциалом;
- использование возможностей социокультурной среды для достижения воспитательных результатов;
- использование на занятиях эффективных воспитательных технологий;
- использование на занятиях эффективных форм и методов воспитания, соответствующих возрастным и индивидуальным особенностям детей;
- задействование специфических видов детской деятельности, способствующих достижению целей воспитания;
- организация игровой деятельности для достижения целей воспитания;
- использование таких форм деятельности обучающихся как чтение и обсуждение книг, просмотр фильмов, постановку спектаклей, выполнение проектов и пр.;

### **Модуль «Режимные моменты»**

Режимные моменты обладают значительным воспитательным потенциалом. Его задействование позволит придать системность воспитательной работе в дошкольной образовательной организации.

#### ***Виды и формы совместной деятельности в образовательных ситуациях:***

- использование возможностей режимных моментов для достижения воспитательных результатов;
- использование в режимных моментах таких форм как рассказ, показ, беседа и др., соответствующих возрастным и индивидуальным особенностям детей;
- задействование специфических видов детской деятельности, способствующих достижению целей воспитания в режимных моментах;

- организация в режимных моментах игровой деятельности для достижения целей воспитания;

### **Модуль «Ключевые дела»**

Ключевые дела – это главные традиционные дела, мероприятия, праздники, проекты, акции, выставки и др., в которых принимает участие большая часть обучающихся. Для этого в ДОО используются следующие формы работы.

#### ***Виды и формы совместной деятельности в образовательных ситуациях:***

- использование воспитательного потенциала содержания ключевых дел;
- побуждение обучающихся соблюдать общепринятые нормы поведения, правила общения со старшими и сверстниками;
- привлечение внимания обучающихся к ценностному аспекту ключевых дел, инициирование их обсуждения, высказывания детьми своего мнения, выработки своего к ним отношения;
- использование вариативных форм проведения ключевых дел (праздники, акции, проекты, соревнования, выставки, концерты);

### **Модуль «Детские объединения»**

Детские объединения в ДОО представлены преимущественно кружками, секциями, клубами, студиями.

Воспитание в детских объединениях осуществляется через следующие виды и формы деятельности.

#### ***Виды и формы совместной деятельности в образовательных ситуациях:***

- вовлечение детей в интересную и полезную для них деятельность, которая предоставит им возможность самореализоваться в ней, приобрести социально значимые знания, развить в себе важные для своего личностного развития социально значимые отношения, получить опыт участия в социально значимых делах;
- формирование в кружках, секциях, клубах, студиях и т.п. детско-взрослых общностей, которые могли бы объединять детей и педагогов общими позитивными эмоциями и доверительными отношениями друг к другу;
- создание в детских объединениях традиций, задающих их членам определенные социально значимые формы поведения;
- поддержка в детских объединениях одаренных, талантливых, способных обучающихся;
- развитие детской одаренности (исходя из посыла, что каждый ребенок от рождения талантлив, одарен, задача педагогов и родителей – раскрыть и развить одаренность и талант);
- удовлетворение интересов и образовательных потребностей каждого обучающегося;
- поощрение педагогами детских инициатив;

### **Модуль «Экскурсии, экспедиции, походы»**

Экскурсии, экспедиции, походы помогают детям дошкольного возраста расширить свой кругозор, получить новые знания об окружающей его социальной, культурной,

природной среде, научиться уважительно и бережно относиться к ней, приобрести важный опыт социально одобряемого поведения в различных ситуациях.

Во время экскурсий, экспедиций, походов создаются благоприятные условия для воспитания у детей самостоятельности и ответственности, формирования у них навыков самообслуживающего труда, преодоления их инфантильных и эгоистических наклонностей, обучения рациональному использованию своего времени, сил, имущества. Эти воспитательные возможности реализуются в рамках следующих видов и форм деятельности.

***Виды и формы совместной деятельности в образовательных ситуациях:***

- регулярные пешие прогулки, экскурсии или походы, организуемые в группах воспитателями совместно с инструкторами по физической культуре, родителями: в музей, в картинную галерею, в технопарк, на предприятие, на природу; по населенному пункту и др.;

**Модуль «Взаимодействие взрослых и детей»**

Реализация основной образовательной программы предполагает активное участие в этом процессе всех субъектов образовательных отношений – как детей, так и взрослых.

Каждый участник имеет возможность внести свой индивидуальный вклад в ход игры, занятия, проекта, обсуждения, в планирование образовательного процесса, может проявить инициативу.

Предполагается диалогический характер коммуникации между всеми участниками образовательных отношений. Обучающимся предоставляется возможность высказывать свои взгляды, свое мнение, занимать позицию и отстаивать ее, принимать решения и брать на себя ответственность в соответствии со своими возможностями.

***Виды и формы совместной деятельности в образовательных ситуациях:***

- взаимодействие воспитателя с детьми группы: организация работы с детским коллективом; организация индивидуальной работы с детьми; взаимодействие с другими педагогическими работниками и персоналом, участвующем в жизнедеятельности группы; работа с родителями обучающихся или их законными представителями;

- взаимодействие других педагогических работников (музыкального руководителя, инструктора по физической с детьми в процессе реализации основной образовательной программы (использование педагогическими работниками содержания, форм и методов воспитания в соответствии с должностными обязанностями и с учетом возрастных и индивидуальных особенностей обучающихся);

- взаимодействие других сотрудников ДОО с детьми в соответствии с их должностными обязанностями и с учетом возрастных и индивидуальных особенностей обучающихся;

- организация взаимодействия обучающихся и их родителей в рамках проектов, акций, праздников;

## **Модуль «Взаимодействие с семьей»**

Важнейшим принципом образовательной программы являются сотрудничество, кооперация с семьей, открытость в отношении семьи, уважение семейных ценностей и традиций, их учет в образовательной работе.

Сотрудники ДОО должны знать об условиях жизни ребенка в семье, понимать проблемы, уважать ценности и традиции семей воспитанников. Программа предполагает разнообразные формы сотрудничества с семьей как в содержательном, так и в организационном планах.

### ***Виды и формы совместной деятельности в образовательных ситуациях:***

- Родительский комитет и совет родителей ДОО, участвующие в управлении образовательной организацией и в решении вопросов воспитания и социализации их детей;

- проведение родительских конференций, собраний, круглых столов для родителей по вопросам воспитания;

- семейные клубы, предоставляющие родителям, педагогам и детям площадку для совместного проведения досуга и общения;

- родительские гостиные, на которых обсуждаются вопросы возрастных особенностей детей, формы и способы доверительного взаимодействия родителей с детьми, проводятся мастер-классы, семинары, круглые столы с приглашением специалистов;

- родительские дни, во время которых родители могут посещать занятия для получения представления об образовательном процессе в ДОО;

- размещение на официальном сайте ДОО информации для родителей по вопросам воспитания;

- проведение консультаций специалистов для родителей по вопросам воспитания;

- привлечение родителей к участию в проектах (вместе с детьми), конкурсах, соревнованиях, спектаклях, праздниках и др.;

- родительские форумы при интернет-сайте ДОО, на которых обсуждаются интересующие родителей вопросы, а также осуществляются виртуальные консультации психологов и педагогов;

- привлечение родителей к оценочным процедурам по вопросам воспитания;

## **Модуль «Организация предметно-пространственной среды»**

Развивающая предметно-пространственная среда – часть образовательной среды, представленная специально организованным пространством (помещениями Организации, прилегающими и другими территориями, предназначенными для реализации Программы), материалами, оборудованием, электронными образовательными ресурсами (в т.ч. развивающими компьютерными играми) и средствами обучения и воспитания детей дошкольного возраста, охраны и укрепления их здоровья, предоставляющими возможность учета особенностей и коррекции недостатков их развития.

РППС обладает свойствами открытой системы и выполняет образовательную, воспитывающую, мотивирующую функции. Среда должна быть не только развивающей, но и развивающейся.

Развивающая предметно-пространственная среда ДОО создается педагогами для развития индивидуальности каждого ребенка с учетом его возможностей, уровня активности и интересов, поддерживая формирование его индивидуальной траектории развития.

Предметно-пространственная среда ДОО обеспечивает возможность реализации разных видов детской активности, в том числе с учетом специфики информационной социализации детей и правил безопасного пользования Интернетом: игровой, коммуникативной, познавательно-исследовательской, двигательной, конструирования, восприятия произведений словесного, музыкального и изобразительного творчества, продуктивной деятельности и пр. в соответствии с потребностями каждого возрастного этапа детей, охраны и укрепления их здоровья, возможностями учета особенностей и коррекции недостатков их развития.

*Виды и формы деятельности:*

- специальная организация пространства ДОО (помещений, территорий, предназначенных для реализации Программы);
- приобретение материалов, оборудования, электронных образовательных ресурсов (в т.ч. развивающих компьютерных игр) и средств воспитания детей дошкольного возраста;
- учет гендерных особенностей обучающихся при создании ППС ;
- использование возможностей ППРС для реализации разных видов детской активности;
- обеспечение следующих свойств ППРС – содержательной насыщенности, трансформируемости, полифункциональности, доступности, безопасности – для повышения ее воспитательного потенциала;

### **5.3.3. Взаимодействие с семьями воспитанников**

Работа с родителями (законными представителями) детей дошкольного возраста должна строиться на принципах ценностного единства и сотрудничества всех субъектов социокультурного окружения ДОО.

Воспитательный процесс – непрерывный процесс, который не заканчивается пребыванием ребенка в детском саду. Воспитание продолжается и дома. Одной из направлений работы учреждения является повышение роли семейного воспитания.

**Формы работы с родителями:**

- Соборания;
- Обмен опытом по вопросам семейного воспитания;
- Вовлечение родителей в образовательный процесс ДОО;
- Организация мастер – классов;
- Привлечение к образовательным путешествиям
- круглые столы

- иные формы взаимодействия, существующие в ДОО.

### **5.3.4. Социальное партнерство**

Реализация воспитательного потенциала социального партнерства предусматривает (указываются конкретные позиции, имеющиеся в ДОО или запланированные):

- участие представителей организаций-партнеров в проведении отдельных мероприятий (дни открытых дверей, государственные и региональные, праздники торжественные мероприятия и т. п.);
- участие представителей организаций-партнеров в проведении занятий в рамках дополнительного образования;
- проведение на базе организаций-партнеров различных мероприятий, событий и акций воспитательной направленности;
- реализация различных проектов воспитательной направленности, совместно разрабатываемых детьми, родителями и педагогами с организациями-партнёрами.

Социокультурный контекст, внешняя социальная и культурная среда ДОО (учитывает этнокультурные, конфессиональные и региональные особенности).

## **5.4. Организационный раздел программы воспитания.**

### **5.4.1. Кадровое обеспечение воспитательного процесса.**

Согласно Единому квалификационному справочнику должностей руководителей, специалистов и служащих в дошкольных группах работают:

- 1) административный персонал: заведующий – 1;

Требования к квалификации. Высшее профессиональное образование по специальности, соответствующей профилю структурного подразделения образовательного учреждения, и стаж работы по специальности, соответствующей профилю структурного подразделения образовательного учреждения, не менее 3 лет.

- 2) педагогические работники: воспитатели – 12;

Требования к квалификации. Высшее профессиональное образование или среднее профессиональное образование по направлению подготовки «Образование и педагогика» без предъявления требований к стажу работы либо высшее профессиональное образование или среднее профессиональное образование и дополнительное профессиональное образование по направлению подготовки «Образование и педагогика» без предъявления требований к стажу работы.

- музыкальный руководитель – 1;

Требования к квалификации. Высшее профессиональное образование или среднее профессиональное образование по направлению подготовки «Образование и педагогика», профессиональное владение техникой исполнения на музыкальном инструменте без предъявления требований к стажу работы.

- инструктор по физкультуре – 1

Требования к квалификации. Высшее профессиональное образование или среднее профессиональное образование по направлению подготовки «Образование и педагогика», без предъявления требований к стажу работы.

2) учебно-вспомогательный персонал: младшие воспитатели – 6;

Требования к квалификации. Среднее (полное) общее образование и профессиональная подготовка в области образования и педагогики без предъявления требований к стажу работы.

4) административно-хозяйственный персонал: повар – 2; другие – 8.

Реализация Программы осуществляется:

1) педагогическими работниками в течение всего времени пребывания воспитанников в ДОУ.

2) учебно-вспомогательными работниками в группе в течение всего времени пребывания воспитанников в ДОУ.

3) иными педагогическими работниками, вне зависимости от продолжительности пребывания воспитанников в ДОУ.

Соответствующие должности иных педагогических работников устанавливаются Организацией самостоятельно в зависимости от содержания Программы.

В целях эффективной реализации Программы в ДОУ созданы условия для профессионального развития педагогических и руководящих кадров, повышения профессиональной квалификации в т. ч. их дополнительного профессионального образования.

Педагогические работники обязаны:

- систематически повышать свой профессиональный уровень;
- проходить аттестацию на соответствие занимаемой должности в порядке, установленном законодательством об образовании (Федеральный закон от 29.12.2012 г. № 273-ФЗ «Об образовании в Российской Федерации», глава 5, статья 49).

Непрерывность профессионального развития педагогических работников обеспечивается в процессе освоения ими дополнительных профессиональных образовательных программ в установленном объеме, не реже чем каждые 5 лет в образовательных учреждениях, имеющих лицензию на право ведения данного вида образовательной деятельности.

Аттестация педагогов проводится в целях подтверждения соответствия педагогических работников занимаемым ими должностям и по желанию педагогических работников в целях установления квалификационной категории.

Проведение аттестации педагогических работников на соответствие занимаемым ими должностям осуществляется один раз в 5 лет на основе оценки их профессиональной деятельности аттестационными комиссиями, самостоятельно формируемыми организациями, осуществляющими образовательную деятельность.

Проведение аттестации в целях установления квалификационной категории педагогических работников организаций осуществляется аттестационными комиссиями, формируемыми федеральными органами исполнительной власти

(Федеральный закон от 29.12.2012 г. № 273-ФЗ «Об образовании в Российской Федерации», глава 5, статья 49).

#### **5.4.2. Требования к условиям работы с особыми категориями детей.**

По своим основным задачам воспитательная работа в ДОО не зависит от наличия/отсутствия у ребенка особых образовательных потребностей.

В основе процесса воспитания детей в ДОО должны лежать традиционные ценности российского общества. Необходимо создавать особые условия воспитания для отдельных категорий обучающихся, имеющих особые образовательные потребности: дети с инвалидностью, дети с ограниченными возможностями здоровья, дети из социально уязвимых групп (воспитанники детских домов, дети из семей мигрантов, и т. д.), одаренные дети, и др.

Инклюзия подразумевает готовность образовательной системы принять любого ребенка независимо от его особенностей (психофизиологических, социальных, психологических, этнокультурных, национальных, религиозных и др.) и обеспечить ему оптимальную социальную ситуацию развития.

Программа предполагает создание следующих условий, обеспечивающих достижение целевых ориентиров в работе с особыми категориями детей:

1. Направленное на формирование личности взаимодействие взрослых с детьми, предполагающее создание таких ситуаций, в которых каждому ребенку с особыми образовательными потребностями предоставляется возможность выбора деятельности, партнера и средств; учитываются особенности деятельности, средств ее реализации, ограниченный объем личного опыта детей особых категорий.

2. Формирование игры как важнейшего фактора воспитания и развития ребенка с особыми образовательными потребностями, с учетом необходимости развития личности ребенка, создание условий для самоопределения и социализации детей на основе социокультурных, духовно-нравственных ценностей и принятых в российском обществе правил и норм поведения.

3. Создание воспитывающей среды, способствующей личностному развитию особой категории дошкольников, их позитивной социализации, сохранению их индивидуальности, охране и укреплению их здоровья и эмоционального благополучия.

4. Доступность воспитательных мероприятий, совместных и самостоятельных, подвижных и статичных форм активности с учетом особенностей развития и образовательных потребностей ребенка. Речь идет не только о физической доступности, но и об интеллектуальной, когда созданные условия воспитания и применяемые правила должны быть понятны ребенку с особыми образовательными потребностями.

5. Участие семьи как необходимое условие для полноценного воспитания ребенка дошкольного возраста с особыми образовательными потребностями.



### **III Организационный раздел образовательной программы ДОО.**

#### **1. Психолого-педагогические условия реализации программы.**

Успешная реализация Федеральной программы обеспечивается следующими психолого-педагогическими условиями:

- признание детства как уникального периода в становлении человека, понимание неповторимости личности каждого ребенка, принятие воспитанника таким, какой он есть, со всеми его индивидуальными проявлениями; проявление уважения к развивающейся личности, как высшей ценности, поддержка уверенности в собственных возможностях и способностях у каждого воспитанника;

- решение образовательных задач с использованием как новых форм организации процесса образования (проектная деятельность, образовательная ситуация, образовательное событие, обогащенные игры детей в центрах активности, проблемно-обучающие ситуации в рамках интеграции образовательных областей и др.), так и традиционных (фронтальные, подгрупповые, индивидуальные занятия). При этом занятие рассматривается как дело, занимательное и интересное детям, развивающее их; деятельность, направленная на освоение детьми одной или нескольких образовательных областей, или их интеграцию с использованием разнообразных педагогически обоснованных форм и методов работы, выбор которых осуществляется педагогом;

- обеспечение преемственности содержания и форм организации образовательного процесса в ДОО, в том числе дошкольного и начального общего уровней образования (опора на опыт детей, накопленный на предыдущих этапах развития, изменение форм и методов образовательной работы, ориентация на стратегический приоритет непрерывного образования – формирование умения учиться);

- учет специфики возрастного и индивидуального психофизического развития обучающихся (использование форм и методов, соответствующих возрастным особенностям детей; видов деятельности, специфических для каждого возрастного периода, социальной ситуации развития);

- создание развивающей и эмоционально комфортной для ребенка образовательной среды, способствующей эмоционально-ценностному, социально-личностному, познавательному, эстетическому развитию ребенка и сохранению его индивидуальности, в которой ребенок реализует право на свободу выбора деятельности, партнера, средств и пр.;

- построение образовательной деятельности на основе взаимодействия взрослых с детьми, ориентированного на интересы и возможности каждого ребенка и учитывающего социальную ситуацию его развития;

- индивидуализация образования (в том числе поддержка ребенка, построение его образовательной траектории) и оптимизация работы с группой детей, основанные на результатах педагогической диагностики (мониторинга);

- оказание ранней коррекционной помощи детям с ООП, в том числе с ОВЗ на основе специальных психолого-педагогических подходов, методов, способов

общения и условий, способствующих получению ДО, социальному развитию этих детей, в том числе посредством организации инклюзивного образования;

- совершенствование образовательной работы на основе результатов выявления запросов родительского и профессионального сообщества;

- психологическая, педагогическая и методическая помощь и поддержка, консультирование родителей (законных представителей) в вопросах обучения, воспитания и развития детей, охраны и укрепления их здоровья;

- вовлечение родителей (законных представителей) в процесс реализации образовательной программы и построение отношений сотрудничества в соответствии с образовательными потребностями и возможностями семьи обучающихся;

- формирование и развитие профессиональной компетентности педагогов, психолого-педагогического просвещения родителей (законных представителей) обучающихся;

- непрерывное психолого-педагогическое сопровождение участников образовательных отношений в процессе реализации Федеральной программы в ДОО, обеспечение вариативности его содержания, направлений и форм, согласно запросам родительского и профессионального сообществ;

- взаимодействие с различными социальными институтами (сферы образования, культуры, физкультуры и спорта, другими социально-воспитательными субъектами открытой образовательной системы), использование форм и методов взаимодействия, востребованных современной педагогической практикой и семьей, участие всех сторон взаимодействия в совместной социально-значимой деятельности;

- использование широких возможностей социальной среды, социума как дополнительного средства развития личности, совершенствования процесса ее социализации;

- предоставление информации о Федеральной программе семье, заинтересованным лицам, вовлеченным в образовательную деятельность, а также широкой общественности;

- обеспечение возможностей для обсуждения Федеральной программы, поиска, использования материалов, обеспечивающих ее реализацию, в том числе в информационной среде.

## **2.1. Особенности организации развивающей предметно-пространственной среды.**

### **Основная часть.**

РППС – часть образовательной среды и фактор, мощно обогащающий развитие детей. РППС ДОО выступает основой для разнообразной, разносторонне развивающей, содержательной и привлекательной для каждого ребенка деятельности.

РППС представляет собой единство специально организованного пространства как внешнего (территория ДОО), так и внутреннего (групповые, специализированные, технологические, административные и иные пространства), материалов, оборудования, электронных образовательных ресурсов и средств обучения и воспитания детей дошкольного возраста, охраны

и укрепления их здоровья, материалов для организации самостоятельной творческой деятельности детей. РППС создает возможности для учета особенностей, возможностей и интересов детей, коррекции недостатков их развития.

Федеральная программа не выдвигает жестких требований к организации РППС и оставляет за ДОО право самостоятельного проектирования РППС. В соответствии со ФГОС ДО возможны разные варианты создания РППС при условии учета целей и принципов Программы, возрастной и гендерной специфики для реализации образовательной программы.

РППС ДОО создается как единое пространство, все компоненты которого, как в помещении, так и вне его, согласуются между собой по содержанию, масштабу, художественному решению.

При проектировании РППС ДОО учитываются:

- местные этнопсихологические, социокультурные, культурно-исторические и природно-климатические условия, в которых находится ДОО;
- возраст, уровень развития детей и особенности их деятельности, содержание образования;
- задачи образовательной программы для разных возрастных групп;
- возможности и потребности участников образовательной деятельности (детей и их семей, педагогов и других сотрудников ДОО, участников сетевого взаимодействия и пр.).

С учетом возможности реализации образовательной программы ДОО в различных организационных моделях и формах РППС должна соответствовать:

- требованиям ФГОС ДО;
- образовательной программе ДОО;
- материально-техническим и медико-социальным условиям пребывания детей в ДОО;
- возрастным особенностям детей;
- воспитывающему характеру обучения детей в ДОО;
- требованиям безопасности и надежности.

Определяя наполняемость РППС, следует помнить о целостности образовательного процесса и включать необходимое для реализации содержания каждого из направлений развития и образования детей согласно ФГОС ДО.

В соответствии с ФГОС ДО развивающая предметно-пространственная среда обеспечивает максимальную реализацию образовательного потенциала пространства Организации, Группы, а также прилегающей территории, приспособленной для реализации Программы (далее участок), материалов, оборудования и инвентаря для развития детей дошкольного возраста в соответствии с особенностями каждого возрастного этапа, охраны и укрепления их здоровья, учёта особенностей и коррекции недостатков их развития.

Развивающая предметно-пространственная среда должна обеспечивать возможность общения и совместной деятельности детей (в том числе детей

разного возраста) и взрослых, двигательной активности детей, а также возможности для уединения.

В соответствии с требованиями ФГОС ДО развивающая предметно-пространственная среда должна быть:

- содержательно-насыщенной, развивающей;
- трансформируемой;
- полифункциональной;
- вариативной;
- доступной;
- безопасной;
- здоровьесберегающей;
- эстетически – привлекательной.

### **Насыщенность среды**

Среда должна соответствовать возрастным возможностям детей и содержанию Программы.

Образовательное пространство должно быть оснащено средствами обучения и воспитания (в том числе техническими), соответствующими материалами, в том числе расходным игровым, спортивным, оздоровительным оборудованием, инвентарём (в соответствии со спецификой Программы).

Организация образовательного пространства и разнообразие материалов, оборудования и инвентаря (в здании и на участке) должны обеспечивать:

- игровую, познавательную, исследовательскую и творческую активность всех воспитанников, экспериментирование с доступными детям материалами (в том числе с песком и водой);
- двигательную активность, в том числе развитие крупной и мелкой моторики, участие в подвижных играх и соревнованиях;
- эмоциональное благополучие детей во взаимодействии с предметно-пространственным окружением;
- возможность самовыражения детей.

Для детей раннего возраста образовательное пространство должно предоставлять необходимые и достаточные возможности для движения, предметной и игровой деятельности с разными материалами.

**Трансформируемость** пространства предполагает возможность изменений предметно-пространственной среды в зависимости от образовательной ситуации, в том числе от меняющихся интересов и возможностей детей.

**Полифункциональность** материалов реализуется в:

- возможности разнообразного использования различных составляющих предметной среды, например, детской мебели, матов, мягких модулей, ширм и т.д.;
- наличии группе полифункциональных (не обладающих жёстко закреплённым способом употребления) предметов, в том числе природных материалов, пригодных для использования в разных видах детской активности (в том числе в качестве предметов-заместителей в детской игре).

**Вариативность** среды выражается в:

- наличии группе различных пространств (для игры, конструирования,

уединения и пр.), а также разнообразных материалов, игр, игрушек и оборудования, обеспечивающих свободный выбор детей;

– периодической сменяемости игрового материала, появление новых предметов, стимулирующих игровую, двигательную, познавательную и исследовательскую активность детей.

**Доступность** среды выражается в:

– доступности для воспитанников, в том числе детей с ограниченными возможностями здоровья и детей-инвалидов, всех помещений, где осуществляется образовательная деятельность;

– свободном доступе детей, в том числе детей с ограниченными возможностями здоровья, к играм, игрушкам, материалам, пособиям, обеспечивающим все основные виды детской активности;

– исправности и сохранности материалов и оборудования.

**Безопасность** предметно-пространственной среды предполагает соответствие всех её элементов требованиям по обеспечению надёжности и безопасности их использования.

Развивающая предметно - пространственная среда в детском саду предполагает специально созданные условия, такие, которые необходимы для полноценного проживания ребенком дошкольного детства. Под развивающей предметно-пространственной средой понимают определенное пространство, организационно оформленное и предметно насыщенное, приспособленное для удовлетворения потребностей ребенка в познании, общении, труде, физическом и духовном развитии в целом.

Современное понимание развивающей предметно-пространственной среды включает в себя обеспечение активной жизнедеятельности ребенка, становления его субъектной позиции, развития творческих проявлений всеми доступными, побуждающими к самовыражению средствами.

### **Содержание развивающей предметно-пространственной среды**

Пространство группы организовано в виде разграниченных зон («центры», «уголки») оснащенных большим количеством развивающих материалов (книги, игрушки, материалы для творчества, развивающее оборудование и пр.). Все предметы доступны детям. Подобная организация пространства позволяет дошкольникам выбирать интересные для себя занятия, чередовать их в течение дня, а педагогу дает возможность эффективно организовывать образовательный процесс с учетом индивидуальных особенностей детей.

Оснащение уголков должно меняться в соответствии с тематическим планированием образовательного процесса.

В качестве уголков, центров развития могут выступать:

- Центр сюжетно - ролевых игр;
- Центр театрализованных игр: уголок «ряжения», музыкальный уголок;
- Центр речевого развития: книжный уголок, уголок развития речи, уголок мелкой моторики и подготовки руки к письму;
- Центр математики, сенсорики и логических игр;

- Центр изобразительного искусства (детского рисунка, детского творчества, изделий народных мастеров и т. д.);
- Центр науки и естествознания: уголок природы (наблюдений за природой), центр песка и воды; уголок экспериментирования;
- Центр физкультуры (спортивный уголок);
- Центр конструирования;
- Центр познавательного развития: патриотический уголок; познавательный уголок;
- Центр социального развития: уголок ОБЖ, уголок дежурных, уголок уединения.

Пространство других помещений ДОУ (музыкальный зал, физкультурный зал, учебный класс) предусматривает наличие материалов и оборудования (в том числе интерактивного) направленных на организацию разнообразных видов деятельности и решения образовательных задач в соответствии с Программой.

| Образовательные области | Содержание развивающей предметно-пространственной среды  |
|-------------------------|--|
| Физическое развитие     | <ol style="list-style-type: none"> <li>1. Спортивные уголки в группах, оборудованные спортивным инвентарем: <ul style="list-style-type: none"> <li>– коврики с различной рельефной поверхностью;</li> <li>– модули;</li> <li>– массажные дорожки;</li> <li>– обручи;</li> <li>– мячи;</li> <li>– кегли;</li> <li>– шнуры;</li> <li>– ленты;</li> <li>– гимнастические палки;</li> <li>– кольцебросы.</li> </ul> </li> <li>2. Оборудование для спортивного зала: <ul style="list-style-type: none"> <li>– гимнастические скамейки;</li> <li>– маты;</li> <li>– лестница деревянная;</li> <li>– спортивный комплекс;</li> <li>– мячи разных размеров;</li> <li>– ленты;</li> <li>– флажки;</li> <li>– дуги для подлезания;</li> <li>– гимнастические коврики;</li> <li>– гимнастические палки;</li> <li>– массажные мячи;</li> <li>– батуты;</li> <li>– мешочки для метания;</li> <li>– мягкий модуль;</li> <li>– ребристые дорожки.</li> <li>– музыкальный центр.</li> </ul> </li> <li>3. Музыкальный зал:</li> </ol> |

|                         |   |
|-------------------------|---|
|                         | <ul style="list-style-type: none"> <li>– Интерактивная обучающая система «Играй и развивайся» (с применением бесконтактного сенсорного игрового контроллера Kinekt)</li> </ul> <p>4. Спортивная площадка:</p> <ul style="list-style-type: none"> <li>– беговая дорожка;</li> <li>– спортивный комплекс;</li> <li>– мишень для метания;</li> <li>– велосипеды;</li> <li>– самокаты;</li> <li>– лыжи;</li> <li>– атрибуты для спортивных игр.</li> </ul> <p>5. Прогулочные участки:</p> <ul style="list-style-type: none"> <li>– веранды</li> <li>– оборудование для игр и организации двигательной активности</li> </ul>   |
| Речевое развитие        | <p>1. Центры речевого развития в группах:</p> <p>1.1. Уголки развития речи в группах:</p> <ul style="list-style-type: none"> <li>– иллюстрированный материал в соответствии с рекомендациями программы;</li> <li>– дидактические игры.</li> </ul> <p>1.2. Книжные уголки в группах:</p> <ul style="list-style-type: none"> <li>– Детские книги, рекомендованные для детского чтения;</li> <li>– Иллюстрированный материал в соответствии с рекомендациями программы.</li> </ul> <p>1.3. Уголок мелкой моторики и подготовки руки к письму:</p> <ul style="list-style-type: none"> <li>– шнуровки;</li> <li>– мозаики;</li> <li>– раскраски;</li> <li>– вкладыши;</li> <li>– игры для развития мелкой моторики;</li> <li>– бизиборды.</li> </ul> <p>2. Музыкальный зал:</p> <ul style="list-style-type: none"> <li>– Интерактивная обучающая система «Играй и развивайся» (с применением бесконтактного сенсорного игрового контроллера Kinekt)</li> </ul> <p>3. Кабинет для индивидуальных и подгрупповых занятий:</p> <ul style="list-style-type: none"> <li>– Цифровая лаборатория для дошкольников и младших школьников «Наураша в стране Наурандии»</li> </ul> <p>4. Прогулочные участки:</p> <ul style="list-style-type: none"> <li>– веранды;</li> <li>– оборудование для игр.</li> </ul> |
| Познавательное развитие | <p>1. Центр математики, сенсорики и логических игр:</p> <p>1.1. Уголки занимательной математики в группах:</p> <ul style="list-style-type: none"> <li>– дидактические игры;</li> <li>– пособия для работы с детьми;</li> <li>– счетный материал;</li> <li>– счетные наборы;</li> <li>– наборы объемных геометрических тел;</li> <li>– пирамидки;</li> <li>– сортеры.</li> </ul> <p>2. Центр науки и естествознания:</p>   |

|  |  |
|--|--|
|  | <p>2.1. Уголки природы в группах:</p> <ul style="list-style-type: none"> <li>– растения;</li> <li>– инструменты для ухода за растениями;</li> <li>– «огородик на окошке»;</li> <li>– альбомы;</li> <li>– календарь природы;</li> <li>– коллекции;</li> <li>– наборы животных;</li> <li>– дидактические игры;</li> <li>– иллюстрированный материал;</li> <li>– макеты.</li> </ul> <p>2.2. Уголок экспериментирования:</p> <ul style="list-style-type: none"> <li>– материал для экспериментирования;</li> <li>– муляжи;</li> <li>– гербарии;</li> <li>– энциклопедии.</li> </ul> <p>2.3. Центр воды и песка:</p> <ul style="list-style-type: none"> <li>– стол;</li> <li>– игрушки для игр с водой и песком.</li> </ul> <p>3. Центр познавательного развития:</p> <p>3.1. Патриотические уголки в группах:</p> <ul style="list-style-type: none"> <li>– альбомы;</li> <li>– фотографии;</li> <li>– иллюстрированный материал в соответствии с рекомендациями программы;</li> <li>– флаг России;</li> <li>– портрет президента;</li> <li>– дидактические игры.</li> </ul> <p>3.2. Познавательный уголок:</p> <ul style="list-style-type: none"> <li>– альбомы;</li> <li>– фотографии;</li> <li>– иллюстрированный материал в соответствии с рекомендациями программы;</li> <li>– коллекции;</li> <li>– дидактические игры;</li> <li>– энциклопедии.</li> </ul> <p>4. Кабинет для индивидуальных и подгрупповых занятий, с интерактивным оборудованием:</p> <ul style="list-style-type: none"> <li>– Интерактивный стол;</li> <li>– Интерактивная стена;</li> <li>– Проектор;</li> <li>– Ноутбук;</li> <li>– Цифровая лаборатория для дошкольников и младших школьников «Наураша в стране Наурандии».</li> </ul> <p>5. Музыкальный зал:</p> <ul style="list-style-type: none"> <li>– Интерактивная обучающая система «Играй и развивайся» (с применением бесконтактного сенсорного игрового контроллера Kinekt)</li> </ul> <p>6. Прогулочные участки:</p> <ul style="list-style-type: none"> <li>– веранды;</li> <li>– оборудование для игр.</li> </ul> |
|--|--|



|  |  |
|--|--|
| <p>Социально-коммуникативное развитие</p>  | <p>1. Центр социального развития:</p> <p>1.1. Уголки уединения, (эмоциональной разгрузки) в группах:</p> <ul style="list-style-type: none"> <li>– мягкая мебель;</li> <li>– игрушки;</li> <li>– альбом с семейными фотографиями;</li> <li>– музыкальный центр;</li> <li>– аудиозаписи.</li> </ul> <p>1.2. Уголки ОБЖ в группах:</p> <ul style="list-style-type: none"> <li>– наглядные материал;</li> <li>– настольные игры;</li> <li>– важные номера телефонов;</li> <li>– плакаты;</li> <li>– модели проезжей части;</li> <li>– дорожные знаки.</li> </ul> <p>2. Центры сюжетно-ролевой игры в группах:</p> <ul style="list-style-type: none"> <li>– куклы «мальчики» и «девочки»;</li> <li>– комплекты одежды для кукол по сезону;</li> <li>– комплекты постельных принадлежностей кукол;</li> <li>– кукольная мебель;</li> <li>– коляски;</li> <li>– набор для кухни: плита, мойка, посуда, сервизы;</li> <li>– условные игрушки, предметы – заместители;</li> <li>– атрибуты для ряженья;</li> <li>– зеркало;</li> <li>– машины различной величины, спец. машины;</li> <li>– игровые наборы «Доктор», «Строитель», «Парикмахер» и т.д.</li> <li>– игровая мебель.</li> </ul> <p>3. Музыкальный зал:</p> <ul style="list-style-type: none"> <li>– Интерактивная обучающая система «Играй и развивайся» (с применением бесконтактного сенсорного игрового контроллера Kinekt)</li> </ul> <p>4. Кабинет для индивидуальных и подгрупповых занятий:</p> <ul style="list-style-type: none"> <li>– Цифровая лаборатория для дошкольников и младших школьников «Наураша в стране Наурандии»;</li> <li>– Интерактивный стол;</li> <li>– Проектор;</li> <li>– Ноутбук;</li> <li>– Интерактивная стена.</li> </ul> <p>5. Прогулочные участки:</p> <ul style="list-style-type: none"> <li>– веранды;</li> <li>– оборудование для игр.</li> </ul> |
| <p>Художественно-эстетическое развитие</p> | <p>1. Центры изобразительного искусства в группах:</p> <p>1.1. Уголки детского творчества в группах, оборудованные материалами:</p> <ul style="list-style-type: none"> <li>– для лепки: пластилин, стеки, доски для лепки, салфетки;</li> <li>– для рисования: бумага, фломастеры, карандаши простые и цветные, пастель, кисти, гуашевые и акварельные краски, цветные восковые и акварельные мелки, кисти для рисования;</li> <li>– для аппликации: наборы белой и цветной бумаги разной</li> </ul>   |

|  |  |
|--|--|
|  | <p>фактуры, ножницы, клей, кисти и розетки для клея;</p> <ul style="list-style-type: none"> <li>– для детского творчества: цветная и белая бумага, картон, обои, ткань, открытки, проспекты, плакаты, бусинки, бисер, проволока, нитки, тесьма, природный и бросовый материал, клей, ножницы, кисти и розетки для клея, и другой материал, необходимый для изготовления детьми поделок.</li> </ul> <p>2. Центр театрализованных игр:</p> <p>2.1. Музыкально-театральный уголок группам:</p> <ul style="list-style-type: none"> <li>– куклы и игрушки для различных видов театра;</li> <li>– музыкальный центр с аудиозаписями для спектаклей;</li> <li>– дидактические игры и пособия для музыкального развития ребенка;</li> <li>– детские музыкальные инструменты;</li> <li>– портреты композиторов.</li> </ul> <p>2.2. Уголок ряженья:</p> <ul style="list-style-type: none"> <li>– костюмы;</li> <li>– маски различных персонажей;</li> <li>– атрибуты;</li> <li>– элементы декорации для постановки нескольких сказок;</li> <li>– ширмы;</li> </ul> <p>3. Центр конструирования в группах:</p> <ul style="list-style-type: none"> <li>– альбомы с архитектурными сооружениями, схемами построек;</li> <li>– строительные модули;</li> <li>– строительный материал;</li> <li>– бумага;</li> <li>– природный и бросовый материал;</li> <li>– конструкторы различной величины;</li> </ul> <p>4. Музыкальный зал:</p> <ul style="list-style-type: none"> <li>– Интерактивная обучающая система «Играй и развивайся» (с применением бесконтактного сенсорного игрового контроллера Kinekt)</li> <li>– синтезатор;</li> <li>– музыкальный центр;</li> <li>– экран;</li> <li>– проектор;</li> <li>– театральная ширма;</li> <li>– кукольный театр;</li> <li>– театральные костюмы;</li> <li>– зеркальная стена;</li> <li>– детские музыкальные инструменты;</li> <li>– атрибуты для игр и танцев.</li> </ul> <p>5. Кабинет для индивидуальных подгрупповых занятий:</p> <ul style="list-style-type: none"> <li>– разные виды конструкторов,</li> <li>– дидактические пособия;</li> <li>– разные виды театра.</li> </ul> <p>6. Прогулочные участки:</p> <ul style="list-style-type: none"> <li>– веранды;</li> <li>– оборудование для игр.</li> </ul> |
|--|--|

## **2.2. Содержание развивающей предметно-пространственной среды. Вариативная часть.**

Программа «Юный эколог» предусматривает наличие в ДОУ экологической макро и микросреды.

### **Макросреда:**

На участке оборудованы следующие объекты экологического воспитания:

- огород;
- цветники и клумбы; - зеленые посадки на территории групповых прогулочных площадок;

- «Экологическая тропа»;

- «Уголок леса»;

- «Зеленая аптека»

В здании детского сада:

- Тематическая зона «Дом феи цветов»,

- «Экологическая тропа»;

- Раздел в мини - музее «Родина моя Россия» - природа Нижегородской области

- Мини – музей «Космос»

### **Микросреда:**

В группах созданы экологические мини центры, которые содержат необходимое оборудование: энциклопедии, демонстрационный материал, дидактические игры, географические карты, глобус, макеты, приборы, материалы для исследования, альбомы по экспериментированию, альбомы, дневники наблюдений, коллекции природных материалов, инвентарь по уходу за растениями.

Программа «Ладушки» предусматривает использование интересного и яркого наглядного материала:

- иллюстрации и репродукции

- дидактический материал

- игровые атрибуты

- музыкальные инструменты

- аудио- и видеоматериалы

## **3. Материально-техническое обеспечение Федеральной программы, обеспеченность методическими материалами и средствами обучения и воспитания.**

В ДОО должны быть созданы материально-технические условия, обеспечивающие:

1. Возможность достижения обучающимися планируемых результатов освоения образовательной программы;

2. Выполнение ДОО требований санитарно-эпидемиологических правил и гигиенических нормативов, содержащихся в СП 2.4.3648-20, СанПиН 2.3/2.4.3590-20, Санитарных правил:

- к условиям размещения организаций, осуществляющих образовательную деятельность; оборудованию и содержанию территории;
- помещениям, их оборудованию и содержанию;
- естественному и искусственному освещению помещений;
- отоплению и вентиляции;
- водоснабжению и канализации;
- организации питания;
- медицинскому обеспечению;
- приему детей в организации, осуществляющих образовательную деятельность;
- организации режима дня;
- организации физического воспитания;
- личной гигиене персонала.

3. Выполнение ДОО требований пожарной безопасности и электробезопасности;

4. Выполнение ДОО требований по охране здоровья обучающихся и охране труда работников ДОО;

5. Возможность для беспрепятственного доступа обучающихся с ОВЗ, в том числе детей-инвалидов к объектам инфраструктуры ДОО.

При создании материально-технических условий для детей с ОВЗ ДОО должна учитывать особенности их физического и психического развития.

ДОО должна быть оснащена полным набором оборудования для различных видов детской деятельности в помещении и на участке, игровыми и физкультурными площадками, озелененной территорией.

ДОО должна иметь необходимое оснащение и оборудование для всех видов воспитательной и образовательной деятельности обучающихся (в том числе детей с ОВЗ и детей-инвалидов), педагогической, административной и хозяйственной деятельности:

- помещения для занятий и проектов,
- обеспечивающие образование детей через игру,
- общение, познавательно-исследовательскую деятельность и другие формы активности ребенка с участием взрослых и других детей.
- мебель,
- техническое оборудование,
- спортивный и хозяйственный инвентарь,
- инвентарь для художественного, театрального, музыкального творчества,
- музыкальные инструменты,
- административные помещения,
- методический кабинет,
- помещения для занятий специалистов,

- помещения, обеспечивающие охрану и укрепление физического и психологического здоровья, в том числе медицинский кабинет,
- оформленная территория и оборудованные участки для прогулки ДОО

Программа оставляет за ДОО право самостоятельного подбора разновидности необходимых средств обучения, оборудования, материалов, исходя из особенностей реализации образовательной программы.

В зависимости от возможностей, ДОО может создать условия для материально-технического оснащения дополнительных помещений: детских библиотек и видеотек, компьютерно-игровых комплексов, дизайн-студий, и театральных студий, мастерских, мультстудий и кванториумов, игротек, зимних садов, аудиовизуальных и компьютерных комплексов, экологических троп на территории ДОО, музеев, тренажерных залов, фито-баров, саун и соляных пещер и др., позволяющих расширить образовательное пространство.

Программа предусматривает необходимость в специальном оснащении и оборудовании для организации образовательного процесса с детьми с ОВЗ и детьми-инвалидами.

Программой предусмотрено также использование ДОО обновляемых образовательных ресурсов, в т. ч. расходных материалов, подписки на актуализацию периодических и электронных ресурсов, методическую литературу, техническое и мультимедийное сопровождение деятельности средств обучения и воспитания, спортивного, музыкального, оздоровительного оборудования, услуг связи, в т. ч. информационно-телекоммуникационной сети Интернет.

При проведении закупок оборудования и средств обучения и воспитания необходимо руководствоваться нормами законодательства РФ, в том числе в части предоставления приоритета товарам российского производства, работам, услугам, выполняемым, оказываемым российскими юридическими лицами.

### Характеристика здания и помещений

|  |   |              |
|--|---|--------------|
| Здание для осуществления деятельности по основной образовательной программе и программам дополнительного дошкольного образования (общая полезная площадь всех помещений) – |   | 2838,4 кв.м. |
| Помещения для первой младшей группы «Цветики» каб. № 23(1 этаж) – 140,6 кв.м.  |   |              |
| Приемная для детей   | – | 18,0 кв.м    |
| Игровая  | – | 53,3 кв.м    |
| Спальная   | – | 49,4 кв.м    |
| Горшечная  | – | 16,4 кв.м    |
| Буфетная   | – | 3,5 кв.м     |
| Помещения для первой младшей группы «Лапушки» каб. №41 (1 этаж) – 139,9 кв.м.  |   |              |
| Приемная для детей   | – | 18,0 кв.м    |
| Игровая  | – | 53,1 кв.м    |
| Спальная   | – | 48,8 кв.м    |
| Горшечная  | – | 16,2 кв.м    |
| Буфетная   | – | 3,8 кв.м     |

|   |             |               |
|---|-------------|---------------|
| Помещения для второй младшей группы «Смешарики» каб. №33(1 этаж) – 151,4 кв.м.          |             |               |
| Приемная для детей  | – 21,0 кв.м |               |
| Игровая   | – 53,3 кв.м |               |
| Спальная  | – 53,3 кв.м |               |
| Туалетная комната   | – 20,3 кв.м |               |
| Буфетная  | – 3,5 кв.м  |               |
| Помещения для средней группы «Лучики» каб. №19 (2 этаж) – 150,4 кв.м.                   |             |               |
| Приемная для детей  | – 24,0 кв.м |               |
| Игровая   | – 53,4 кв.м |               |
| Спальная  | – 53,6 кв.м |               |
| Туалетная комната   | – 15,9 кв.м |               |
| Буфетная  | – 3,5 кв.м  |               |
| Помещения для старшей группы «Звездочки» каб. №16 (2 этаж) – 149,9 кв.м.                |             |               |
| Приемная для детей  | – 20,9 кв.м |               |
| Игровая   | – 58,5 кв.м |               |
| Спальная  | – 52,0 кв.м |               |
| Туалетная комната   | – 15,0 кв.м |               |
| Буфетная  | – 3,5 кв.м  |               |
| Помещения для подготовительной к школе группы «Умнички» каб. №11 (2 этаж) – 150,3 кв.м. |             |               |
| Приемная для детей  | – 23,9 кв.м |               |
| Игровая   | – 53,4 кв.м |               |
| Спальная  | – 53,8 кв.м |               |
| Туалетная комната   | – 15,7 кв.м |               |
| Буфетная  | – 3,5 кв.м  |               |
| Зал физкультурных занятий кабинет № 7 ( 2 этаж )  |             | – 104,0 кв.м  |
| Кладовая для спортивного инвентаря кабинет № 6 ( 2 этаж )                               |             | – 8,5 кв.м.   |
| Музыкальный зал кабинет № 23 ( 2 этаж )   |             | – 103,2 кв.м. |
| Комната для инд.и подгрупп.занятий. каб.№ 24  |             | – 16,23 кв.м. |
| Методический кабинет № 8 ( 1 этаж )   |             | – 11,9 кв.м.  |
| Кабинет заведующего кабинет № 5 ( 2 этаж )  |             | – 24,2 кв.м.  |
| Кабинет для индивидуальных занятий – каб. № 25 ( 2 этаж )                               |             | – 11,4 кв.м.  |
| Кабинет логопеда (1 этаж) №9  |             | – 7,6 кв.м.   |
| Пищеблок (1 этаж )  |             | – 115,8 кв.м. |
| - холодильная камера каб. № 47  |             | – 12,5 кв.м.  |
| - кладовая времен. хранен.отходов каб. № 56   |             | – 3,3 кв.м.   |
| - моечная кухонного инвентаря каб.№ 55  |             | – 6,1 кв.м.   |
| - загрузочная каб.№ 57  |             | – 5,7 кв.м.   |
| - кладовая овощей каб.№ 58  |             | – 6,8 кв.м.   |
| - цех первичной обработки овощей каб. № 59  |             | – 8,9 кв.м.   |
| - овощной цех каб. № 60   |             | – 12,0 кв.м.  |
| - кладовая сухих продуктов каб.№ 61   |             | – 9,2 кв.м.   |
| - мясорыбный цех каб. № 62  |             | – 12,2 кв.м.  |
| - горячий цех каб.№ 63  |             | – 19,8 кв.м.  |
| - моечная кухонной посуды каб. № 64   |             | – 4,9 кв.м.   |
| - холодный цех каб. № 65  |             | – 7,7 кв.м.   |
| - подсобное помещение для работников – пищеблока каб. № 52                              |             | – 6,7 кв.м.   |
| Медицинский блок  |             | – 21,9 кв.м.  |
| - процедурный кабинет кабинет № 13 ( 1 этаж )   |             | – 9,6 кв.м.   |
| - медицинский кабинет кабинет № 14 ( 1 этаж )   |             | – 12,3 кв.м.  |
| Комната приемки грязного белья каб. № 8 (подвал)  |             | – 13,1 кв.м.  |

|                              |                   |               |
|------------------------------|-------------------|---------------|
| Постирочная                  | каб. № 9 (подвал) | –13,9 кв.м.   |
| Гладильная                   | каб. № 10(подвал) | –13,2 кв.м.   |
| Комната выдачи чистого белья | каб. № 11(подвал) | – 8,8 кв.м.   |
| Вспомогательные помещения    |                   | 1487,27 кв.м. |

### Оснащенность образовательно-воспитательного процесса

| <b>Первая младшая группа</b>   |  |
|--|--|
| <b>Познавательное развитие.</b>  |  |
| Пирамидки (пластмассовые, деревянные)                                  |  |
| Игрушки-покатушки «Гусеница», «Котошарик» и т.д.                       |  |
| Развивающие игры   |  |
| Неваляшки  |  |
| Мягкий модуль:   |  |
| Дидактический «Черепашка»  |  |
| «Пирамидка»  |  |
| Логические игрушки:  |  |
| Логическая деревянная игрушка «Сортер»                                 |  |
| Рамки вкладыши   |  |
| Конструкторы   |  |
| Резиновые игрушки:   |  |
| Набор «Бабушкино подворье»   |  |
| Животные   |  |
| овощи-фрукты   |  |
| насекомые  |  |
| Настольные игры (игры, кубики, пазлы):                                 |  |
| Кубики в картинках 4шт.  |  |
| Игрушки для игр с песком, водой и ветром                               |  |
| Наборы песочные  |  |
| Формочки   |  |
| Ситечко  |  |
| Лопаты   |  |
| Лейки  |  |
| «Ветерок»  |  |
| Набор для купания  |  |
| Кораблики  |  |
| Разные виды транспорта:  |  |
| Легковой   |  |
| Грузовой   |  |
| Строительный   |  |
| Водный   |  |
| Наглядно - дидактические пособия:                                      |  |
| Счетный материал деревянный  |  |
| «Геометрические фигуры»  |  |
| <b>Социально-коммуникативное развитие.</b>                             |  |
| Игрушки для сюжетных игр:  |  |
| Куклы девочки (Разных размеров, с комплектами летней и зимней одежды)  |  |
| Куклы мальчики (Разных размеров, с комплектами летней и зимней одежды) |  |
| Наборы детской посуды  |  |
| Наборы Продуктов   |  |
| Кухонные наборы (плита газовая, кастрюля, сковорода)                   |  |

|   |
|---|
| <p>Кухонный набор (поварешка, толкушка, лопатка, нож для пиццы)<br/> Кроватки для кукол<br/> Коляски для кукол<br/> Утюг<br/> Набор детский (стол, стул)<br/> ОБЖ:<br/> Рамка- вкладыш «Важный транспорт»<br/> Труд:<br/> Игровой набор Золушка<br/> Набор Строитель<br/> Набор каменщика<br/> Каска<br/> Лопата детская<br/> Лейки<br/> Игровые уголки:<br/> Стенка «Герем»<br/> Стенка для игрушек<br/> Мягкий модуль «Кухня»<br/> Кресла мягкие «Животные»</p>   |
| <p><b>Речевое развитие.</b><br/> Резиновые игрушки:<br/> Набор «Курочка Ряба»<br/> «Медведь Топтыжка»<br/> «Мамонтенок»<br/> «Крокодил Кирилл»<br/> «Верблюд»<br/> «Селезень»<br/> «Кошка Матрешка»<br/> «Свинка Феня»<br/> «Снегурочка»<br/> «Дед Мороз»<br/> «Заяц Русачок»<br/> «Собака Бимка»<br/> «Белка Мариша»<br/> «Улитка»<br/> «Золотой петушок»<br/> «Корова Пеструшка»<br/> «Лиса Лизавета»<br/> «Утка-мама с яйцом»<br/> «Утенок»<br/> «Петух»<br/> Игрушки для развития мелкой моторики:<br/> «Стучалка»<br/> Бизиборды<br/> Лабиринт деревянный<br/> Шнуровки деревянные<br/> Наборы погремушек<br/> Мозаики<br/> Дергунчики</p> |
| <p><b>Художественно-эстетическое развитие.</b></p>  |
| <p>Детские музыкальные инструменты:<br/> Гармонь меховая<br/> Маракас малый</p>   |



Бубен  
Барабан  
Кастаньеты  
Погремушки  
Конструирование  
Конструкторы:  
Конструктор «Геометрические фигуры»  
Конструкторы строительные  
Набор игровой с конструктором  
Мягкий модуль:  
Конструктор «Паровозик»  
Ёмкости для хранения с крышкой  
Кукольный театр  
Набор рукавичек «Семья»  
Стойка для театра кукол тройная  
Изобразительная деятельность:  
Трафарет раскраска  
Формочки для лепки  
Доска для лепки  
Стакан - непроливайка  
Палитра для рисования  
Кисть щетина  
Наборы кистей «Белка», «Пони»

**Физическое развитие.**  
Бассейн сухой угловой с наполнением  
Горка «Кит»  
Каталка «Лошадка»  
Игра «Поймай уточку» для 2-х игроков  
Каталка «Пони»  
Манеж детский  
Обруч гимнастический малый  
Шнур короткий  
Флажок на деревянной палочке  
Мешочек с грузом тип 1  
Ледянка детская  
Лента гимнастическая на кольце  
Мяч детский тип 1  
Кегли  
Мяч массажный  
Коврик массажный со следочками  
Палас

**Младшая группа**

**Познавательное развитие.**  
Пирамидки  
Набор погремушек «Фрукты»  
Пирамида с конусом (3 кольца)  
Неваляшки  
Мягкий модуль:  
Дидактический «Черепашка»  
Логические игрушки  
Конструктор «Колобок» (игра «Помоги найти мой домик»)  
Лабиринт деревянный «Серпантин»

Логика куб  
Пирамида логическая «Гриб на поляне»  
«Грибочки» (9 штук)  
Шар логический  
Куб логический  
Логический «Теремок»  
Лабиринт деревянный «Котик»  
Логическая деревянная игрушка «Сортер »  
Логическая игрушка «Геометрик»  
Рамки-вкладыши  
Резиновые игрушки:  
«Насекомые»  
Набор «Лесные Звери»  
Набор «Домашние животные»  
Набор «Малыши»  
«Утка-мама с яйцом»  
Матрешки  
Настольные игры (игры, кубики, пазлы):  
Лото с загадками. «Транспорт»  
Лото «Животные»  
Игра «Большие и маленькие 2»  
Игра «Все профессии важны 2»  
Кубики дер. 4шт.  
Пазлы  
Игрушки для игр с песком, водой и ветром:  
Игрушка резиновая «Лягушка»  
Игрушка резиновая «Дельфинчик»  
Наборы песочные:  
Мельницы  
«Ветерок», 28см.  
«Ветерок» 30см.  
Формочки  
Наборы для купания  
Ситечко  
Кораблики  
Разные виды транспорта:  
Автомобиль-самосвал «Тёма»  
Легковой  
Грузовой  
Строительный  
Водный  
Военный  
Наглядно - дидактические пособия:  
Счетный материал «Желуди»  
Счетный материал. Набор из 20 карточек  
«Геометрические фигуры»

### **Социально-коммуникативное развитие.**

Игрушки для сюжетных игр:  
Куклы девочки (Разных размеров, с комплектами летней и зимней одежды)  
Куклы мальчики (Разных размеров, с комплектами летней и зимней одежды)  
Наборы доктора  
Наборы посуды

Касса «Экспресс»  
Наборы «Продукты»  
Кухонный набор (плита газовая, кастрюля, сковорода)  
Кухонный набор (поварешка, толкушка, лопатка, нож для пиццы)  
Кроватки для кукол  
Коляски для кукол  
Санки для кукол  
Игровой набор «Весы»  
Бинокль  
Лоток со столовых приборами на 4 персоны «Алиса»  
Микроволновая печь  
Набор «Маленькая принцесса»  
Утюг  
Гладильный набор  
Набор «Мастер-ломастер»  
Набор детский (стол, стул)  
ОБЖ:  
Жезл регулировщика  
Автотранспорт – спецтехника:  
(Автомобиль-пожарная спецмашина,  
Автомобиль коммунальная спецмашина,  
автомобиль коммунальный  
и т.д.)  
Домино «Машины»  
Домино «Важный транспорт»  
Труд:  
Набор «Золушка»  
Набор «Строитель»  
Набор «Механик»  
Набор «Каменщика»  
Каска  
Грабли веерные  
Лопата детская пластмассовая  
Тачка «Садовод»  
Лейки  
Набор инвентаря посадочного  
Салфетница  
Игры:  
Игра «Моя первая рыбалка»  
Игра настольная. Умка 3D «Рыбалка»  
Лото «Магазин»  
Игра - учим малыша. «Правила этикета»  
Кубики деревянные «Настроение»  
Игровые уголки:  
Комплект игровой «Дачный»  
Игровая зона «Спальня игровая»  
Игровая мебель шкаф  
Диван модель 111  
Стенка игровая «Лето»  
Тумба пристенная  
Кухня  
Столик парикмахерский

**Речевое развитие.**

Резиновые игрушки:

Набор «Курочка Ряба»

«Собака Бимка»

«Белка Мариша»

«Белка Мариша»

«Верблюды»

«Петух»

«Крокодил Кирилл»

«Корова Пеструшка»

«Лиса Лизавета»

«Медведь Топтыжка»

«Рыська»

«Селезень»

«Дед Мороз»

«Снегурочка»

«Золотая рыбка»

«Кошка Матрешка»

«Свинка Феня»

Набор «Кот с мышками»

«Ежик»

«Гусь»

«Курочка Ряба»

«Сова»

Игрушки для развития мелкой моторики

Дергунчик «Веселый жираф»

Стучалки

Кукла «Топа»

Бизиборды

Наборы игровые с конструктором

Мозаики

Мозаика напольная

Настольные игры:

Игра «Расскажи сказку»

Игра «Лучшие русские сказки»

Кубики в картинках 9шт. «Персонажи сказок»

Игра «Лучшие русские сказки»

**Художественно-эстетическое развитие.**

Детские музыкальные инструменты:

Гармонь меховая «Елочка»

Маракас малый

Бубен

Барабан

Пианино детское

Деревянная ложка (роспись хохломская традиционная)

Султанчик на деревянной палочке

Кастаньеты

Ксилофон (8 тонов)

Конструкторы:

Конструкторы строительные

Мягкий модуль:

Конструктор «Паровозик»

|  |
|--|
| <p>Ёмкость для хранения с крышкой<br/>         Кукольный театр:<br/>         Кукольный театр «Теремок»<br/>         Набор персонажи сказки «Колобок»<br/>         Набор персонажи сказки «Репка»<br/>         Персонажи сказки «Теремок»<br/>         Пальчиковый театр «Три поросенка»<br/>         Пальчиковый театр «Маша и медведь»<br/>         Набор рукавичек «Семья»<br/>         Набор «Кот с мышками»<br/>         Стойка для театра кукол тройная<br/>         Изобразительная деятельность:<br/>         Ножницы детские<br/>         Трафарет раскраска<br/>         Формочки для лепки<br/>         Доска для лепки<br/>         стакан - непроливайка<br/>         Палитра для рисования<br/>         Кисть щетина<br/>         Наборы кистей «Белка», «Пони»<br/>         Игра «Изучаем цвета»<br/>         Наглядно – дидактические пособия:<br/>         ФГОС. Дымковская игрушка. Наглядно – дидактическое пособие. (3-7 лет). Народное искусство детям. / Москва: «Мозаика - синтез», 2018г.<br/>         ФГОС. Музыкальные инструменты. Наглядно – дидактическое пособие (3-7 лет). Мир в картинках. / Москва: «Мозаика - синтез», 2017г.</p> |
| <p><b>Физическое развитие.</b><br/>         Обруч гимнастический малый<br/>         Шнур короткий<br/>         Флажок на деревянной палочке<br/>         Флажки разноцветные<br/>         Мешочек с грузом тип 1<br/>         Ледянка детская<br/>         Лента гимнастическая на кольце<br/>         Мяч детский тип 1<br/>         Кегли<br/>         Мяч массажный<br/>         Коврик массажный со следочками</p>   |
| <p><b>Средняя группа</b></p>   |
| <p><b>Познавательное развитие.</b><br/>         Логические игрушки:<br/>         Рамка вкладыш дер. «Гусеница и счет»<br/>         Рамка вкладыш дер. «Формы и цвета»<br/>         Рамка вкладыш дер. «Важный транспорт»<br/>         Рамка вкладыш дер. «Нужный транспорт»<br/>         Рамка-вкладыш для самых маленьких «Фигуры»<br/>         Пирамида «Цвета и счет»<br/>         «Сортер кубик»<br/>         Деревянная логическая игрушка «Сортер клоун»<br/>         Логическая игрушка «Геометрик»<br/>         Настольные игры (игры, пазлы, кубики):<br/>         Лото<br/>         Домино</p>   |

Игры настольные  
Кубики деревянные 12шт.  
Пазлы напольные  
Пазлы «Двойняшки для самых маленьких»  
Резиновые игрушки:  
Набор «Овощи»  
Набор «Хлеба»  
Набор «Малыши»  
Набор «Лесные Звери»  
Набор животных «Дикие животные»  
Набор животных «Домашние животные»  
Набор животных «Насекомые»  
Утка-мама с яйцом  
Матрешки  
Экспериментирование:  
Лупа  
Органайзер  
Весы  
Игрушки для игр с песком, водой и ветром:  
«Ветерок»  
Наборы песочные  
Формочки  
Ложка  
Наборы для купания  
Ситечко  
Разные виды транспорта:  
Легковой  
Грузовой  
Строительный  
Водный  
Военный  
Наглядно - дидактические пособия:  
Набор «Геометрические тела»  
Счетный материал «Желуди»

#### **Социально-коммуникативное развитие.**

Игрушки для сюжетных игр:  
Куклы девочки (Разных размеров, с комплектами летней и зимней одежды)  
Куклы мальчики (Разных размеров, с комплектами летней и зимней одежды)  
Наборы доктора  
Наборы посуды  
Касса «Экспресс»  
Наборы продуктов  
Кухонный набор (плита газовая, кастрюля, сковорода)  
Кухонный набор (поварешка, толкушка, лопатка, нож для пиццы)  
Кроватки для кукол  
Коляски для кукол  
Санки для кукол  
Игровой набор «Весы»  
Бинокль  
Игровой набор «Операция захват»  
Лоток со столовых приборами на 4 персоны «Алиса»  
Набор из 4-ех солдат с аксессуарами

Микроволновая печь  
Набор «Маленькая принцесса»  
Утюг  
Гладильный набор  
Набор «Мастер-ломастер»  
Набор детский (стол, стул)  
ОБЖ:  
Жезл регулировщика  
Игра учим малыша. «Один дома»  
Автотранспорт – спецтехника:  
(Автомобиль-пожарная спецмашина,  
автомобиль-коммунальная спецмашина,  
каток дорожный,  
автомобиль коммунальный,  
автомобиль-эвакуатор и т.д.)  
Игра «Важный транспорт»  
Домино «Машины»  
Домино для малышей. «Транспорт»  
Домино «Важный транспорт»  
Игра «Правила дорожного движения»  
Труд:  
Набор «Золушка»  
Набор «Строитель»  
Набор «Механик»  
Набор каменщика  
Каска  
Набор «Механик»  
Грабли веерные  
Лопаты пластмассовые  
Лопата детская пластмассовая мини  
Лопаты детские с деревянной ручкой  
Тачка «Садовод»  
Ведро 2л.  
Лейки  
Набор инвентаря посадочного  
Салфетница  
Настольные игры:  
Игра «Моя первая рыбалка»  
Игра настольная. Умка 3D «Рыбалка»  
Лото «Магазин»  
Игра - учим малыша. «Правила этикета»  
Игра учим малыша. «Что хорошо? Что плохо?»  
Игра «Невероятные приключения доктора 2 в 1»  
Игра «Щенки спасатели 2 в 1»  
Игра «Потешки»  
Игровые уголки:  
Комплект игровой «Дачный»  
Игровая зона кухня угловая «Вкусняшка»  
Игровая мебель шкаф  
Детская игровая мебель «Антошка»  
Столик парикмахерский  
Игровая зона «Спальня Соня»

**Речевое развитие.**

Резиновые игрушки:  
Собака Бимка  
Белка Мариша  
Игрушки для развития мелкой моторики:  
Мозаика d 13мм. 225 дет.  
Мозаика 100 шестигранных фишек  
Шнуровки деревянные  
Мозаики напольные  
Настольные игры:  
Пазлы 12 эл.  
Пазл-рамка 15эл.  
Лото  
Умные игры «Сказки»  
Игра «Лучшие русские сказки»  
Игра «Расскажи сказку»  
Кубики в картинках 12 шт.

**Художественно-эстетическое развитие.**

Детские музыкальные инструменты:  
Гармонь меховая «Елочка»  
Маракас малый  
Бубен  
Барабан  
Пианино детское  
Деревянная ложка (роспись хохломская традиционная)  
Деревянный ксилофон (8 тонов)  
Мягкий модуль:  
Конструктор «Строитель»  
Конструктор «Замок»  
Конструкторы:  
Конструктор «Развитие»  
Конструктор «Самоделкин» «Зоопарк» 117эл.  
Конструктор «Строитель»  
Конструктор «Крепость»  
Конструктор «Самоделкин» «Фермер» 235эл.  
Конструктор «Рыцарский замок»  
Конструктор «Самоделкин» «Семья» 120эл.  
Ёмкость для хранения с крышкой  
Кукольный театр:  
Кукольный театр «По сказкам»  
Набор персонажи сказки «Колобок»  
Набор персонажи сказки «Теремок»  
Набор персонажи сказки «Три поросенка»  
Набор рукавичек «Семья»  
Пальчиковый театр «Лубяная избушка»  
Пальчиковый театр «Маша и медведь»  
Изобразительная деятельность:  
Ножницы детские  
Линейка деревянная  
Трафарет раскраска  
Формочки для лепки  
Доска для лепки  
Стакан - непроливайка



|   |
|---|
| Палитра для рисования<br>Кисть щетина<br>Наборы кистей «Белка», «Пони»<br>Игра «Изучаем цвета»  |
| <b>Физическое развитие.</b><br>Обруч гимнастический малый<br>Скакалка короткая<br>Шнур короткий<br>Флажок на деревянной палочке<br>Флажки разноцветные<br>Мешочек с грузом тип 1<br>Ледянка детская<br>Лента гимнастическая на кольце<br>Кольцеброс детский<br>Мяч детский тип 1<br>Кегли<br>Скакалка короткая<br>Мяч массажный<br>Коврик массажный со следочками   |
| <b>Старшая группа</b>   |
| <b>Познавательное развитие.</b><br>Логические игрушки:<br>Кубики «Сложи узор»<br>«Головоломка Пифагора»<br>Деревянная логическая игрушка «Геометрик» 16 деталей<br>Головоломка «Колумбово яйцо»<br>Пирамида «Цвета и счет»<br>Деревянная логическая игрушка «Сортер клоун»<br>Логическая игрушка «Геометрик»<br>Логические блоки Дьенеша<br>Счетные палочки Кюизенера<br>Рамка-вкладыш «Гусеница и счет»<br>Настольные игры (игры, кубики, пазлы):<br>Лото «Кто где живет»<br>Лото «Магазин»<br>Лото с загадками «Транспорт»<br>Лото с загадками «Дикие животные»<br>Домино «Фрукты»<br>Домино «Окружающий мир»<br>Домино «Самолеты-5»<br>Домино «Зоопарк»<br>Домино «Мои животные»<br>Домино «Домашние животные»<br>Домино «Дикие животные»<br>Умные игры «Мир животных»<br>Умные игры «Наша Родина»<br>Игра «Все профессии важны 2»<br>Игра настольная «Школа малыша животные»<br>Игра «Все о времени»<br>Игра «Большие и маленькие 3»<br>Таблица сложения<br>Умные игры «Дары природы» |

Умные игры «Ассоциации»  
Школа малыша. «Цифры»  
Готовимся к школе «Учим цифры»  
«Важный транспорт»  
Времена года.  
«Солнечная система»  
Игра Парочки-4  
Игра Парочки-5  
Игра «Профессии»  
Игра «Россия»  
Игра «Домашние животные»  
Игра «Учим малыша. Животные России»  
Игра «Азбука и счет»  
Викторина для малышей «Страна моя - Россия»  
Кубики деревянные «Математика»  
Кубики в картинках «Дворец принцессы»  
Пазлы  
Мягкий модуль:  
Набор мягких кубиков «Цифры» 10 единиц  
Игрушки для игр с песком, водой и ветром:  
Центр песка и воды  
«Ветерок»  
Наборы песочные  
Формочки животные  
Песочный набор «Лесная полянка»  
Ложка  
Наборы формочек  
Наборы для купания  
Ситечко  
Золотая рыбка  
Набор для купания «Кораблик, лодочка»  
Экспериментирование:  
Лупа  
Органайзер  
Весы  
Микроскоп  
Дидактические игрушки:  
Набор животных «Дикие животные»  
Набор животных «Домашние животные»  
Набор животных «Насекомые»  
Набор «Лесные Звери»  
Набор «Овощи»  
Набор «Хлеба»  
«Черепашка Капа»  
Разные виды транспорта:  
Автомобиль-самосвал «Тёма»  
Легковой  
Грузовой  
Строительный  
Водный  
Военный  
Воздушный  
Наглядно – дидактические пособия:

|   |
|---|
| <p>Счетный материал «Желуди»<br/>«Счетные палочки»</p> <p><b>Социально-коммуникативное развитие.</b></p> <p>Игрушки для сюжетных игр:<br/> Куклы девочки (Разных размеров, с комплектами летней и зимней одежды)<br/> Куклы мальчики (Разных размеров, с комплектами летней и зимней одежды)<br/> Набор доктора в сумке<br/> Набор «Доктор»<br/> Набор посуды<br/> Касса «Экспресс»<br/> Набор «Вкусные продукты»<br/> Набор «Продукты» (хлеб, батон, круассан, яичница, курица, сосиски)<br/> Набор продуктов<br/> Кухонный набор (плита газовая, кастрюля, сковорода)<br/> Кухонный набор (поварешка, толкушка, лопатка, нож для пиццы)<br/> Кроватка для кукол<br/> Коляска для кукол «Агіпа»<br/> Коляска для кукол прогулочная 3-х колёсная<br/> Санки для кукол<br/> Игровой набор «Весы»<br/> Бинокль<br/> Игровой набор «Операция захват»<br/> Игровой набор «Контратака»<br/> Набор из 4-ех солдат с аксессуарами<br/> Лоток со столовых приборами на 4 персоны «Алиса»<br/> Микроволновая печь<br/> Кухонный набор (толкушка, скалка, молоток, доска разделочная, формы.)<br/> Набор «Маленькая принцесса»<br/> Гостиная «Конфетти»<br/> Дачный дом «Коллекция»<br/> Утюг<br/> Набор детский (стол, стул)<br/> ОБЖ:<br/> Жезл регулировщика<br/> Игра учим малыша. «Один дома»<br/> Игра «Важный транспорт»<br/> Автотранспорт – спецтехника:<br/> (Автомобиль-пожарная спецмашина,<br/> автомобиль-коммунальная спецмашина,<br/> каток дорожный,<br/> автомобиль коммунальный,<br/> автомобиль-эвакуатор и т.д.)<br/> Домино «Машины»<br/> Домино для малышей. «Транспорт»<br/> Домино «Важный транспорт»<br/> Игра «Правила дорожного движения»<br/> Труд:<br/> Набор «Золушка»<br/> Набор в контейнере «Механик»<br/> Набор каменщика<br/> Набор в контейнере «Механик»<br/> Набор «Строитель»<br/> Набор «Механик» в чемодане</p> |
|---|

Каска  
Грабли веерные.  
Лопата пластмассовая  
Лопата детская  
Тачка «Садовод»  
Ведро 2л.  
Набор «Лопатка, грабельки»  
Лейка «Розовый слонёнок» 1.3 л.  
Лейка «Садовая» 1л.  
Набор инвентаря посадочного  
Салфетница  
Настольные игры:  
Игра «Моя первая рыбалка»  
Игра настольная. Умка 3D «Рыбалка»  
Лото «Магазин»  
Игра - учим малыша. «Правила этикета»  
Шашки «Винни-Пух»  
Игра «Невероятные приключения доктора 2 в 1»  
Игра «Щенки спасатели 2 в 1»  
Игра «Потешки»  
Игра «Танки»  
Игра «Крестики-нолики. Ежики-грибочки»  
Игра учим малыша. «Один дома»  
Игра «Авторалли»  
Игра «Морской бой»  
Игра «В гостях у Снегурочки»  
Игровые уголки:  
Комплект игровой «Дачный»  
Игровая зона магазин «Чиполино»  
Игровая мебель «Лесенка 1»  
Игровая мебель шкаф  
Игровая зона «Кухня»  
Детская игровая мебель «Антошка»  
Спальня игровая  
Столик парикмахерский

#### **Речевое развитие.**

Игрушки для развития мелкой моторики:  
Мозаика d 13мм. 225 дет.  
Мазаика d 30мм. «Азбука - математика»  
Мозаика 100 шестигранных фишек  
Шнуровка деревянная «Ботинок»  
Шнуровка деревянная «Веселый грузовичок»  
Шнуровка «Бусы»  
Шнуровка деревянная «Котенок»  
Настольные игры:  
Игра «Путешествие по сказкам Андерсена»  
Игра «Расскажи сказку»  
Игра «Лучшие русские сказки»  
Игра «В мире слов. Предлоги»  
Лото с загадками «Сказки»  
Игра «Аналогии»  
Игра «Ассоциации. Угадай сказку»

Умные игры «Сказки»  
Игра «Маша и Медведь»  
Игра «Буква за Буквой»  
Игра «Бременские музыканты»  
Игра «Золушка»  
Игра «Гуси-лебеди»  
Пазл 24 «Маша и Медведь»  
Домино «Русские сказки»  
Игра «Азбука»  
Игра «Паровозики. Читаем слоги»  
Буквы «Алфавит»  
Лото «Азбука в картинках»  
Кубики в картинках 12 шт. «Буратино»  
Кубики в картинках 12шт. «Красная шапочка»  
Кубики в картинках 12шт. «Русские сказки»  
Кубики «Азбука»  
Резиновые игрушки:  
«Снегурочка»  
«Рыська»

#### **Художественно-эстетическое развитие.**

Детские музыкальные инструменты:  
Гармонь меховая «Елочка»  
Маракас малый  
Бубен  
Барабан  
Ксилофон (12 тонов)  
Пианино детское  
Деревянная ложка (роспись хохломская традиционная)  
Султанчик на деревянной палочке  
Кастаньеты  
Деревянный ксилофон (8 тонов)  
Музыкальный инструмент трещотка  
Конструкторы:  
Конструктор «Развитие» 163 детали  
Конструктор средний  
Конструктор «Самоделкин» «Зоопарк» 117эл.  
Конструктор «Строитель»  
Конструктор «Крепость»  
Конструктор «Самоделкин» «Фермер» 235эл.  
Конструктор «Рыцарский замок»  
Конструктор «Самоделкин» «Семья» 120эл.  
Конструктор «Малютка» 90эл.  
Конструктор «Сказочный замок»  
Конструктор развивающий учебный № 1  
Конструктор металлический №1  
Конструктор развивающий учебный № 24  
Мягкий модуль:  
Конструктор «Замок»  
Конструктор «Строитель»  
Кукольный театр:  
Кукольный театр «Заюшкина избушка»  
Набор персонажи сказки «Волк и семеро козлят»

|   |
|---|
| <p>Набор персонажи сказки «Колобок»<br/> Набор персонажи сказки «Три поросенка»<br/> Набор персонажи сказки «Репка»<br/> Набор рукавичек «Семья»<br/> Пальчиковый театр «Колобок»<br/> Кукла-перчатка «Баба Яга»<br/> Пальчиковый театр «Гуси-лебеди»<br/> Пальчиковый театр «Три поросенка»<br/> Набор «Дюймовочка»<br/> Стойка для театра кукол тройная<br/> Изобразительная деятельность:<br/> Ножницы детские<br/> Линейка деревянная<br/> Трафарет раскраска<br/> Выжигательный аппарат<br/> Формочки для лепки<br/> Доска для лепки<br/> Стакан - непроливайка двойной<br/> Палитра для рисования<br/> Кисть щетина<br/> Наборы кистей «Белка», «Пони»<br/> Игра «Изучаем цвета»<br/> Настольные игры:<br/> Изучаем цвета</p> |
| <p><b>Физическое развитие.</b><br/> Городки русские<br/> Обруч гимнастический малый<br/> Палка гимнастическая детская<br/> Скакалка короткая<br/> Шнур короткий<br/> Флажок на деревянной палочке<br/> Флажки разноцветные<br/> Мешочек с грузом тип 2<br/> Ледянка детская<br/> Лента гимнастическая на кольце<br/> Палка гимнастическая деревянная<br/> Кольцеброс детский<br/> Мяч детский тип 1<br/> Кегли<br/> Мяч массажный<br/> Коврик массажный со следочками</p>   |
| <p><b>Подготовительная группа</b></p>   |
| <p><b>Познавательное развитие.</b><br/> Логические игры:<br/> «Головоломка Пифагора»<br/> Головоломка «Колумбово яйцо»<br/> Игра викторина «Скоро в школу»<br/> Логическая игрушка «Геометрик»<br/> Логические блоки Дьенеша<br/> Счетные палочки Кюизенера<br/> Рамка-вкладыш «Считаем с веселой гусеницей»</p>  |

Деревянная логическая игрушка «Сортер клоун»  
 Мягкий модуль:  
 Набор мягких кубиков «Цифры» 10 единиц  
 Настольные игры (игры, кубики, пазлы):  
 Лото с загадками «Транспорт»  
 Лото «Магазин»  
 Лото с загадками «Дикие животные»  
 Лото «Кто где живет»  
 Домино «Окружающий мир»  
 Домино «Самолеты-5»  
 Домино «Машины»  
 Домино «Фрукты»  
 Домино «Зоопарк»  
 Домино «Мои животные»  
 Домино «Дикие животные»  
 Умные игры «Наша Родина»  
 Игра «Россия»  
 Викторина для малышей «Страна моя-Россия»  
 Игра «Все профессии важны 2»  
 Умные игры «Мир животных»  
 Умные игры «Ассоциации»  
 Игра №54 «Умные кубики»  
 Игра «Рассказы о животных»  
 Игра «Все о времен»  
 Игра «Аналогии»  
 Игра «Домашние животные»  
 Игра настольная «Школа малыша» «Животные»  
 Игра настольная «Школа малыша» «Фрукты, овощи и ягоды»  
 Игра «Учим малыша. Животные России»  
 Игра «Азбука и счет»  
 Домино «Домашние животные»  
 Игра «Учимся считать-1»  
 Игра «Готовимся к школе. Учим цифры»  
 Игра «Готовимся к школе. Учимся считать»  
 Игра «Природные зоны. Растения и животные тайги»  
 Игра «Природные зоны. Крайний север»  
 Игра «Учим малыша. Животные России»  
 Игра «Солнечная система»  
 Пазл 12 эл. «Лисичка»  
 Пазл 12 эл. «Белочка»  
 Пазл 12 эл. «Корова и поросенок»  
 Пазл 24 «Быстрые тачки»  
 Пазлы-двойняшки для самых маленьких. «Счет»  
 Дидактические игрушки:  
 Набор животных «Дикие животные»  
 Набор животных «Домашние животные»  
 Набор животных «Насекомые»  
 Набор «Азия»  
 Набор «Север»  
 Набор «Древний мир»  
 Игрушки для игр с песком, водой и ветром:  
 Центр песка и воды  
 «Ветерок»

Наборы песочные  
Ложка  
Наборы формочек  
Наборы для купания  
Ситечко  
Золотая рыбка  
Набор для купания «Кораблик, лодочка»  
Разные виды транспорта:  
Легковой  
Грузовой  
Строительный  
Водный  
Военный  
Воздушный  
Экспериментирование:  
Лука  
Органайзер  
Весы  
Микроскоп  
Наглядно – дидактические пособия:  
Счетный материал «Желуди»  
Игра «Часы попугай Кеша»  
Счеты  
Таблица сложения  
Счетные палочки

**Социально-коммуникативное развитие.**

Игрушки для сюжетных игр:  
Куклы девочки (Разных размеров, с комплектами летней и зимней одежды)  
Куклы мальчики (Разных размеров, с комплектами летней и зимней одежды)  
Набор доктора в сумке  
Набор «Доктор»  
Набор посуды «Столовый»  
Набор посуды «Чайный»  
Набор детской посуды с подносом на 2 персоны «Алиса»  
Касса «Экспресс»  
Набор Продукты (хлеб, батон, круассан, яичница, курица, сосиски)  
Наборы продуктов  
Кухонный набор (плита газовая, кастрюля, сковорода)  
Кухонный набор (поварешка, толкушка, лопатка, нож для пиццы)  
Кроватка для кукол  
Коляска для кукол «Арина»  
Коляска для кукол прогулочная 3-х колёсная  
Игровой набор «Весы» (12 элементов)  
Бинокль  
Набор из 4-ех солдат с аксессуарами  
Игровой набор «Операция захват»  
Игровой набор «Контратака»  
Лоток со столовыми приборами на 4 персоны «Алиса»  
Микроволновая печь  
Кухонный набор (толкушка, скалка, молоток, доска разделочная, формы.)  
Набор «Маленькая принцесса»  
Гостиная «Конфетти»  
Дачный дом «Коллекция»



Утюг  
Набор детский стол, стул  
Труд:  
Набор «Золушка»  
Набор «Механик» в чемодане  
Набор каменщика  
Каска  
Грабли веерные  
Лопата пластмассовая  
Лопата детская пластмассовая мини  
Лопата детская с деревянной ручкой  
Лопата детская штыковая с деревянной ручкой  
Тачка «Садовод»  
Ведро 2л.  
Набор «Лопатка, грабельки»  
Лейка «Розовый слонёнок» 1.3 л.  
Лейка «Садовая» 1л.  
Набор инвентаря посадочного  
Салфетница  
Настольные игры:  
Игра «Моя первая рыбалка»  
Игра викторина «Скоро в школу»  
Игра «Зообильярд»  
Лото «Магазин»  
Игра - учим малыша. «Правила этикета»  
Шашки «Винни-Пух»  
Шахматы обиходные с доской  
Игра «Невероятные приключения доктора 2 в 1»  
Игра «Щенки спасатели 2 в 1»  
Игра «Авторалли»  
Игра «Морской бой»  
Игра «В гостях у Снегурочки»  
Игра «Потешки»  
Игра «Танки»  
Викторина для малышей. «Страна моя - Россия»  
Игра «Крестики-нолики. Кошки-мышки»  
ОБЖ:  
Жезл регулировщика  
Игра учим малыша. «Один дома»  
Игра «Важный транспорт»  
Автотранспорт – спецтехника:  
(Автомобиль-пожарная спецмашина,  
автомобиль-коммунальная спецмашина,  
каток дорожный,  
автомобиль коммунальный,  
автомобиль-эвакуатор и т.д.)  
Домино «Машины»  
Домино для малышей. «Транспорт»  
Домино «Важный транспорт»  
Игра «Правила дорожного движения»  
Игровая мебель:  
Игровая мебель шкаф  
Детская игровая мебель «Антошка»

|   |
|---|
| <p>Магазин детский угловой<br/>Столик парикмахерский<br/>Стенка для игрушек «Кораблик»</p>  |
| <p><b>Речевое развитие.</b><br/>Игрушки для развития мелкой моторики:<br/>Мозаика d 13мм.<br/>Мозаика 100 шестигранных фишек<br/>Шнуровка «Бусы»<br/>Шнуровка деревянная «Котенок»<br/>Настольные игры:<br/>Пазл 24 эл. По сказкаи<br/>Пазл-рамка «Алфавит»<br/>Пазл-рамка «Учим буквы»<br/>Лото «Азбука в картинках»<br/>Игра «Расскажи сказку»<br/>Игра «Конек-Горбунок»<br/>Игра «Лучшие русские сказки»<br/>Домино «Русские сказки»<br/>Игра «Путешествие по сказкам Андерсена»<br/>Игра «Лучшие русские сказки»<br/>Деревянная рамка-вкладыш «Алфавит»<br/>Игра «Паровозики. Читаем слоги»<br/>Игра «Маша и Медведь»<br/>Игра «Буква за Буквой»<br/>Игра «Бременские музыканты»<br/>Игра «Золушка»<br/>Игра «Гуси-лебеди»<br/>Игра «Азбука»<br/>Буквы «Алфавит»<br/>Игра «В мире слов. Первый рассказ»<br/>Кубики «Азбука»<br/>Кубики в картинках 12шт. «Русские сказки»</p> |
| <p><b>Художественно-эстетическое развитие.</b><br/>Детские музыкальные инструменты:<br/>Гармонь меховая «Елочка»<br/>Маракас малый<br/>Бубен<br/>Барабан<br/>Ксилофон (12 тонов)<br/>Деревянная ложка (роспись хохломская традиционная)<br/>Султанчик на деревянной палочке<br/>Кастаньеты<br/>Деревянный ксилофон (8 тонов)<br/>Музыкальный инструмент трещотка<br/>Конструкторы:<br/>Конструктор «Развитие» 163 детали<br/>Конструктор средний<br/>Конструктор «Самоделкин» «Зоопарк» 117эл.<br/>Конструктор «Строитель»<br/>Конструктор «Крепость»<br/>Конструктор «Самоделкин» «Фермер» 235эл.<br/>Конструктор «Рыцарский замок»</p>  |

Конструктор «Самоделкин» «Семья» 120эл.  
Конструктор «Малютка» 90эл.  
Конструктор «Сказочный замок»  
Конструктор развивающий учебный  
Конструктор металлический №1  
Ёмкость для хранения с крышкой  
Мягкий модуль:  
Конструктор «Строитель»  
Кукольный театр:  
Кукла-перчатка «Баба Яга»  
Кукольный театр «Красная шапочка»  
Набор рукавичек «Семья»  
Набор персонажи сказки «Три поросенка»  
Набор персонажи сказки «Волк и семеро козлят»  
Набор персонажи сказки «Колобок»  
Пальчиковый театр «Лубяная избушка»  
Пальчиковый театр «Гуси-лебеди»  
Набор «Золотой петушок»  
Набор «Золотой ключик»  
Стойка для театра кукол тройная  
Изобразительная деятельность:  
Ножницы детские  
Линейка деревянная  
Трафарет раскраска  
Выжигательный аппарат  
Формочки для лепки  
Доска для лепки  
Стакан-непроливайка двойной  
Палитра для рисования  
Кисть щетина  
Наборы кистей «Белка», «Пони»  
Игра «Изучаем цвета»  
Настольные игры:  
Изучаем цвета.

#### **Физическое развитие.**

Городки русские  
Обруч гимнастический малый  
Палка гимнастическая детская  
Скакалка короткая  
Шнур короткий  
Флажок на деревянной палочке  
Флажки разноцветные  
Мешочек с грузом тип 2  
Ледянка детская  
Лента гимнастическая на кольце  
Кольцеброс детский  
Мяч детский тип 1  
Кегли  
Скакалка короткая  
Мяч массажный  
Коврик массажный со следочками  
Настольные игры:  
Хоккей

Игра «Аскорбинка и ее друзья -1»

Игра «Аскорбинка и ее друзья -2»

Баскетбол (игра настольная)

**Музыкальный зал:**

**Декорации:**

Декорация «Печь»

Декорация «Дуб» (двухсторонний)

Ширма напольная для кукольного театра

Декорация театральная «Избушка»

Искусственная сосна 2.7м.

**Детские музыкальные инструменты:**

Бубен

Трещотка деревянная

Труба «Музыкальная пауза»

Металлофон

Свисток-пищалка деревянный

Ксилофон деревянный (12тонов)

Бубенцы деревянные «Веселые ребята»

Гитара струнная

Пианино детское

Деревянная ложка (роспись хохломская традиционная)

Кастаньеты

Деревянный ксилофон (8 тонов)

Игрушка балалайка

Музыкальный инструмент трещотка

Музыкальный треугольник

Музыкальная трещотка классическая

Деревянная ложка столовая «Краснушка»

Бубенцы на ручке

Деревянный металлофон

Шарманка

Деревянный ксилофон (8 тонов)

Цветные колокольчики с язычками

Игрушка балалайка

Колокольчик настольный

Деревянный барабан

Музыкальный инструмент трещотка

Маракас

Маракас малый

Набор деревянных музыкальных инструментов

Шумелка деревянная «Колокольчик»

**Атрибуты для музыкальных игр и танцев:**

Набор погремушек Цветочек

Султанчик на деревянной палочке

Автомат «АК»

Автомат «ППШ»

**Кукольный театр:**

Кукольный театр «Би-ба-бо» (Сказочные персонажи)

Набор персонажи сказки «Колобок»

Кукла-перчатка «Курочка Ряба»

Кукла-перчатка «Петрушка»

Кукла-перчатка «Хрюша»

Кукла-перчатка «Ёж»

Кукла-перчатка «Бычок»  
Кукла-перчатка «Баба Яга»  
Кукольный театр «Три медведя»  
Набор персонажи сказки «Колобок»  
Набор персонажи сказки «Репка»  
Набор персонажи сказки «Волк и семеро козлят»  
Набор персонажи сказки «Теремок»  
Пальчиковый театр «Репка»  
Пальчиковый театр «Гуси-лебеди»  
Пальчиковый театр «Лубяная избушка»  
Стойка для театра кукол тройная  
Стойка для театра кукол (набор 10)  
**Технические средства:**  
Музыкальный центр  
Синтезатор  
Акустическая система  
Интерактивный пол  
Комплекс для развития и подвижных занятий. Интерактивная обучающая система «Играй и развивайся» (с применением бесконтактного сенсорного игрового контроллера Kinect)  
Экран  
Проектор  
Ноутбук  
**Костюмы:**  
«Березка» взрослый костюм (сарафан, блузка, кокошник)  
«Сударушка» взрослый костюм  
Русский народный мужской костюм  
«Весна хоропроводная» взрослый костюм  
«Лето красное» взрослый костюм  
«Осень золотая» накидка  
«Шапокляк» взрослый костюм  
«Карлсон» взрослый костюм  
«Кощей бессмертный» серебро взрослый костюм  
«Кикимора болотная» взрослый костюм  
«Клоун Клепа» взрослый костюм  
«Клоунесса» взрослый костюм  
«Комбинезон волк» ткань-мех взрослый костюм  
«Король» взрослый костюм (мантия, корона)  
«Леший» взрослый костюм  
«Лошадь на двоих» взрослый костюм  
«Мишка-медведь» взрослый костюм  
«Незнайка» взрослый костюм  
«Петрушка» взрослый костюм  
«Волшебник» взрослый костюм  
«Дед Мороз» взрослый костюм (парча синяя)  
«Дед Мороз царский» взрослый костюм (бархат аппликация)  
«Снегурочка Светлана» взрослый костюм (бархат аппликация)  
«Зима» взрослый костюм (накидка серебро с пухом)  
«Зима» (платье) взрослый костюм  
«Снеговик» взрослый костюм  
«Снегурочка принцесса» детский костюм (парча с серебром)  
«Фонарик» детский костюм (юбка)  
«Снежинка» детский костюм (юбка)  
«Елочка» детский костюм

«Снеговик» детский костюм

Пилотка

Бескозырка (шапочка, воротник)

Кепка детская

Кепка взрослая

Петрушка (колпачок, воротничок)

Цилиндр (фетр)

Чалма (головной убор)

Белка (шапочка)

Волк (шапочка)

Ворон (шапочка)

Ежик (шапочка)

Зяц белый (шапочка)

Козленок мальчик (шапочка)

Козленок девочка (шапочка)

Коза (шапочка)

Кошка (шапочка)

Кот (шапочка)

Курица (шапочка)

Елочка (шапочка)

Лиса (шапочка)

Лягушка (шапочка)

Медведь (шапочка)

Медведица (шапочка)

Медвежонок (шапочка)

Мышка (шапочка)

Петух (шапочка)

Поросенок (шапочка)

Собака (шапочка)

Снеговик (шапочка)

Цыпленок (шапочка)

Сова (шапочка)

Горох (шапочка)

Груша (шапочка)

Вишня (шапочка)

Картошка (шапочка)

Капуста (шапочка)

Лук (шапочка)

Кабачок (шапочка)

Клубника (шапочка)

Огурец (шапочка)

Морковь (шапочка)

Репка (шапочка)

Перец (шапочка)

Помидор (шапочка)

Свекла (шапочка)

Тыква (шапочка)

Яблоко (шапочка)

Виноград (шапочка)

Малина (шапочка)

Баклажан (шапочка)

Чеснок (шапочка)

Слива (шапочка)

Василек (шапочка)  
Ромашка (шапочка)  
Роза (шапочка)  
Мак (шапочка)  
Колокольчик (шапочка)  
Подснежник (шапочка)  
Подсолнух (шапочка)  
Анютины глазки (шапочка)  
Гвоздика (шапочка)  
Нарцисс (шапочка)  
Ландыш (шапочка)  
Тюльпан (шапочка)  
Одуванчик (шапочка)  
Фиалка (шапочка)  
Гриб белый (шапочка)  
Гриб подберезовик (шапочка)  
Гриб лисичка (шапочка)  
Мухомор (шапочка)  
Воробей (шапочка)  
Голубь (шапочка)  
Синица (шапочка)  
Снегирь (шапочка)  
Ласточка (шапочка)  
Сорока (шапочка)  
Дятел (шапочка)  
Грач (шапочка)  
Солнце (шапочка)  
Жар-птица (шапочка)  
Золотая рыбка (шапочка)  
Змей Горыныч (шапочка)  
Муха (шапочка)  
Пчела (шапочка)  
Муравей (шапочка)  
Кокошник  
Платье «Петушок»  
Рубаха «Петушок»  
Сарафан «Подсолнушек»  
Детский костюм (подъюбник)  
Жилет атласный. Детский костюм  
Сарафан двойной. Детский костюм  
Русский народный танцевальный костюм (девочка)  
Русский народный хороводный костюм (мальчик)

**Физкультурный зал.**

Велосипед детский «Светлячок»  
Самокат двухколесный, со светящимися колесами  
Самокат двухколесный синий  
Самокат трехколесный красный  
Самокат трехколесный зеленый  
Полоса препятствий «Пальчики»  
Тоннель с доньшком №1 (1000x850x600мм)  
Физкультурно-игровой набор «Волшебный замок»  
Кресло для детей  
Мягкий модуль «Бочка»

Мягкий модульный набор  
Баскетбольная стойка  
Батут со складной ручкой  
Спортивный комплекс «Геркулес»  
Стенка гимнастическая  
Скамья гимнастическая  
Мяч массажный  
Коврик массажный со следочками  
Гимнастический мат «Светофор»  
Диск для переступания  
Дуга для подлезания высота тип 1  
Дуга для подлезания высота тип 2  
Канат для перетягивания  
Коврик ортопедический детский  
Массажная дорожка  
Массажная полусфера  
Мешочек с грузом тип 2  
Мешочек с грузом большой  
Мишень для метания с липучками  
Мишень навесная для метания  
Обруч гимнастический большой  
Обруч гимнастический малый  
Палка гимнастическая детская  
Скакалка короткая  
Шнур короткий  
Флажок на деревянной палочке  
Флажки разноцветные  
Мешочек с грузом тип 1  
Ледянка детская  
Лента гимнастическая на кольце  
Палка гимнастическая деревянная  
Набор кубов деревянных  
Стойки переносные для прыжков  
Конус сигнальный  
Конус с отверстиями  
Доска наклонная ребристая с зацепами для шведской стенки  
Кольцеброс детский  
Кегли  
Лыжи  
Мяч для мини-баскетбола  
Мяч футбольный  
Мяч детский тип 1  
Мяч детский тип 2  
Мяч детский тип 3  
Мяч детский с мелкими пупырышками  
Мяч массажный  
Мяч утяжеленный  
Медицин бол  
Мяч прыгун тип 1  
Мяч прыгун тип 2  
Коврик для фитнеса  
**Мебель:**  
Шкаф для спортивного инвентаря



|   |
|---|
| <p>Уголок для спортивного инвентаря №3<br/> Уголок спортивного инвентаря «Мельница»<br/> <b>Технические средства:</b><br/> Ноутбук<br/> Музыкальный центр</p>   |
| <p><b>Кабинет индивидуальных занятий:</b><br/> <b>Речевое развитие:</b><br/> Игра «В мире слов. Первый рассказ»<br/> Игра «В мире слов. Первый рассказ»<br/> Кубики «Азбука»<br/> <b>Познавательное развитие:</b><br/> Набор «Фрукты»<br/> Жираф<br/> Набор «Хлеба»<br/> Набор «Австралия»<br/> Набор «Азия»<br/> Верблюд<br/> Крокодил «Кирилл»<br/> Набор «Африка»<br/> Набор животных «Дикие животные»<br/> Мамонтенок<br/> «Грибочки, 9 штук»<br/> Готовимся к школе. «Учимся считать»<br/> Игра «Времена года»</p> <p>Счетный материал деревянный «Желуди»<br/> Счетный материал деревянный «Помидоры»<br/> Счетный материал деревянный «Грибочки»<br/> Счетный материал деревянный «Яблоки»<br/> Счетный материал деревянный «Лимоны»<br/> Счетный материал деревянный «Груши»<br/> Счетный материал деревянный «Апельсины»<br/> Счеты<br/> Игра «Часы Котенок Гав»<br/> Игра «Все о времени»<br/> Комплект демонстрационного оборудования по окружающему миру<br/> Кубики «Сложи узор» (методика Никитина Б.Н.)<br/> Логические блоки Дьенеша<br/> Логическая игрушка «Геометрик»<br/> Касса цифр и счетных материалов «Учись считать» 132 эл.<br/> Набор продуктов «Фрукты-овощи»<br/> Социально – коммуникативное развитие:<br/> Кукла Весна Митя военный озвученная<br/> Кукла Алла Снегурочка<br/> Светофор со светом и звуком на батарейках<br/> Игровой набор «Светофорчик»<br/> Набор «Дорожные знаки» (в чемодане)<br/> <b>Художественно – эстетическое развитие:</b><br/> Кукольный театр «Мы в профессии играем»<br/> Пальчиковый театр в домике «Колобок»<br/> Пальчиковый театр в домике «Репка»<br/> Пальчиковый театр «Колобок»<br/> Пальчиковый театр «Лубяная избушка»</p> |

Пальчиковый театр «Маша и медведь»  
 Пальчиковый театр «Гуси-лебеди»  
 Пальчиковый театр «Три поросенка»  
 Набор Персонажи сказки «Волк и семеро козлят»  
 Набор Персонажи сказки «Три поросенка»  
 Набор рукавичек «Семья»  
 Набор «Снежная королева»  
 Набор «Конек горбунок»  
 Набор «Золотой петушок»  
 Набор «Белоснежка и семь гномов»  
 Скоморох  
 Гномик  
 Клоун  
 Конструктор Поликарпова 68 элементов  
 Перекрытия для конструктора Поликарпова  
 Конструктор «Строитель»  
 Конструктор металлический №1  
 Конструктор «Цветной городок» 65дет. (деревянный)  
 Кукла «Гжельская красавица»  
 Кукла «Дымковская барышня»  
 Кукла «Алла Снегурочка»  
 Кукла «Алла Хохломская Красавица»  
 Кукла «Элла в русском костюме»  
 Кукла «Митя военный озвученная»  
 Игрушка «Клоун» (большой)  
 Игрушка «Петрушка»  
 Деревянные персонажи сказки «Колобок»  
 Деревянные персонажи сказки «Репка»  
 Деревянные персонажи сказки «Три поросенка»  
 Деревянные персонажи сказки «Теремок»  
 Конструктор «Кубики» 40\*40  
**Социально – коммуникативное развитие:**  
 Кукла Весна Митя военный озвученная  
 Кукла Алла Снегурочка  
 Светофор со светом и звуком на батарейках  
 Игровой набор «Светофорчик»  
 Набор «Дорожные знаки» (в чемодане)  
**Физическое развитие:**  
 Кукла «Александр футболист»  
**Технические средства:**  
 Ноутбук  
 Проектор  
 Интерактивная стена  
 Комплект демонстрационного оборудования по окружающему миру. Цифровая лаборатория для дошкольников и младших школьников «Наураша в стране Наурандии»  
 Интерактивный пол.  
 Мебель:  
 Стулья детские  
 Столы-парты на регулируемых ножках

#### 4. Примерный перечень литературных, музыкальных, художественных, анимационных произведений для реализации Федеральной программ

От 2 до 3 лет.

Малые формы фольклора. «А баиньки-баиньки», «Бежала лесочком лиса с кузовочком...», «Большие ноги», «Водичка, водичка», «Вот и люди спят», «Дождик, дождик, полно лить...», «Заяц Егорка...», «Идет коза рогатая», «Из-за леса, из-за гор...», «Катя, Катя...», «Кисонька-мурысонька...», «Наша Маша маленька...», «Наши уточки с утра», «Огуречик, огуречик...», «Ой ду-ду, ду-ду, ду-ду! Сидит ворон на дубу», «Поехали, поехали», «Пошел котик на Торжок...», «Тили-бом!...», «Уж ты, радуга-дуга», «Улитка, улитка...», «Чики, чики, кички...».

Русские народные сказки. «Заюшкина избушка» (обработка О. Капицы), «Как коза избушку построила» (обработка М.А. Булатова), «Кот, петух и лиса» (обработка М. Боголюбской), «Лиса и заяц» (обработка В. Даля), «Маша и медведь» (обработка М.А. Булатова), «Снегурушка и лиса» (обработка А.Н. Толстого).

Фольклор народов мира. «В гостях у королевы», «Разговор», англ. нар. песенки (пер. и обработка С. Маршака); «Ой ты заюшка-пострел...», пер. с молд. И. Токмаковой; «Снегирек», пер. с нем. В. Викторова, «Три веселых братца», пер. с нем. Л. Яхнина; «Ты, собачка, не лай...», пер. с молд. И. Токмаковой; «У солнышка в гостях», словацк. нар. сказка (пер. и обраб. С. Могилевской и Л. Зориной).

Произведения поэтов и писателей России.

Поэзия. Аким Я.Л. «Мама»; Александрова З.Н. «Гули-гули», «Арбуз»; Барто А., Барто П. «Девочка-рёвушка»; Берестов В.Д. «Веселое лето», «Мишка, мишка, лежебока», «Котенок», «Воробушки»; Введенский А.И. «Мышка»; Лагздынь Г.Р. «Петушок»; Лермонтов М.Ю. «Спи, младенец...» (из стихотворения «Казачья колыбельная»); Маршак С.Я. «Сказка о глупом мышонке»; Мошковская Э.Э. «Приказ» (в сокр.), «Мчится поезд»; Пикулева Н.В. «Лисий хвостик», «Надувала кашка шар...»; Плещеев А.Н. «Травка зеленеет...»; Саконская Н.П. «Где мой пальчик?»; Сапгир Г.В. «Кошка»; Хармс Д.И. «Кораблик»; Чуковский К.И. «Путаница».

Проза. Бианки В.В. «Лис и мышонок»; Калинина Н.Д. «В лесу» (из книги «Летом»), «Про жука», «Как Саша и Алеша пришли в детский сад» (1-2 рассказа по выбору); Павлова Н.М. «Земляничка»; Симбирская Ю.С. «По тропинке, по дорожке»; Сутеев В.Г. «Кто сказал «мяу?», «Под грибом»; Тайц Я.М. «Кубик на кубик», «Впереди всех», «Волк» (рассказы по выбору); Толстой Л.Н. «Три медведя», «Косточка»; Ушинский К.Д. «Васька», «Петушок с семьей», «Уточка» (рассказы по выбору); Чурушин Е.И. «В лесу» (1-3 рассказа по выбору), «Волчишко»; Чуковский К.И. «Мойдодыр».

Произведения поэтов и писателей разных стран. Биссет Д. «Га-га-га!», пер. с англ. Н. Шерешевской; Дональдсон Д. «Мишка-почтальон», пер. М. Бородинской; Капутикян С.Б. «Все спят», «Маша обедает», пер. с арм. Т. Спендиаровой; Остервальдер М. «Приключения маленького Бобо. Истории в

картинках для самых маленьких», пер. Т. Зборовская; Эрик К. «Очень голодная гусеница».

### От 3 до 4 лет.

Малые формы фольклора. «Ай, качи-качи-качи...», «Божья коровка...», «Волчок-волчок, шерстяной бочок...», «Дождик, дождик, пуще...», «Еду-еду к бабе, к деду...», «Жили у бабуси...», «Зайка, попляши...», «Заря-заряница...»; «Как без дудки, без дуды...», «Как у нашего кота...», «Кисонька-мурсынька...», «Курочка-рябушечка...», «На улице три курицы...», «Ночь пришла...», «Пальчик-мальчик...», «Привяжу я козлика», «Радуга-дуга...», «Сидит белка на тележке...», «Сорока, сорока...», «Тень, тень, потетень...», «Тили-бом! Тили-бом!», «Травка-муравка...», «Чики-чики-чибалочки...».

Русские народные сказки. «Бычок – черный бочок, белые копытца» (обработка М. Булатова; «Волк и козлята» (обработка А.Н. Толстого); «Кот, петух и лиса» (обработка М. Боголюбовской); «Лиса и заяц» (обработка В. Даля); «Снегурочка и лиса» (обработка М. Булатова); «У страха глаза велики» (обработка М. Серовой).

Фольклор народов мира. Песенки. «Кораблик», «Храбрецы», «Маленькие феи», «Три зверолова» англ., обр. С. Маршака; «Что за грохот», пер. с латыша.

Маршака; «Купите лук...», пер. с шотл. И. Токмаковой; «Разговор лягушек», «Несговорчивый удод», «Помогите!» пер. с чеш. С. Маршака.

Сказки. «Два жадных медвежонка», венг., обр. А. Краснова и В. Важдаева; «Упрямые козы», узб. обр. Ш. Сагдуллы; «У солнышка в гостях», пер. с словац. С. Могилевской и Л. Зориной; «Храбрец-молодец», пер. с болг. Л. Грибовой; «Пых», белорус. обр. Н. Мялика: «Лесной мишка и проказница мышка», латыш., обр. Ю. Ванага, пер. Л. Воронковой.

Произведения поэтов и писателей России.

Поэзия. Бальмонт К.Д. «Осень»; Благинина Е.А. «Радуга»; Городецкий С.М. «Кто это?»; Заболоцкий Н.А. «Как мыши с котом воевали»; Кольцов А.В. «Дуют ветры...» (из стихотворения «Русская песня»); Косяков И.И. «Все она»; Майков А.Н. «Колыбельная песня»; Маршак С.Я. «Детки в клетке» (стихотворения из цикла по выбору), «Тихая сказка», «Сказка об умном мышонке»; Михалков С.В. «Песенка друзей»; Мошковская Э.Э. «Жадина»; Плещеев А.Н. «Осень наступила...», «Весна» (в сокр.); Пушкин А.С. «Ветер, ветер! Ты могуч!», «Свет наш, солнышко!», по выбору); Токмакова И.П. «Медведь»; Чуковский К.И. «Мойдодыр», «Муха-цокотуха», «Ежики смеются», «Елка», Айболит», «Чудо-дерево», «Черепашка» (по выбору).

Проза. Бианки В.В. «Купание медвежат»; Воронкова Л.Ф. «Снег идет» (из книги «Снег идет»); Дмитриев Ю. «Синий шалашик»; Житков Б.С. «Что я видел» (1-2 рассказа по выбору); Зартайская И. «Душевные истории про Пряника и Вареника»; Зоценко М.М. «Умная птичка»; Прокофьева С.Л. «Маша и Ойка», «Сказка про грубое слово «Уходи»», «Сказка о невоспитанном мышонке» (из книги «Машины сказки», по выбору); Сутеев В.Г. «Три котенка»; Толстой Л.Н. «Птица свила гнездо...»; «Таня знала буквы...»; «У Вари был чиж...», «Пришла весна...» (1-2 рассказа по выбору); Ушинский К.Д.

«Петушок с семьей», «Уточки», «Васька», «Лиса-Патрикеевна» (1-2 рассказа по выбору); Хармс Д.И. «Храбрый ёж».

Произведения поэтов и писателей разных стран.

Поэзия. Виеру Г. «Ежик и барабан», пер. с молд. Я. Акима; Воронько П. «Хитрый ежик», пер. с укр. С. Маршака; Дьюдни А. «Лама красная пижама», пер. Т. Духановой; Забила Н.Л. «Карандаш», пер. с укр. З. Александровой; Капутикян С. «Кто скорее допьет», пер. с арм. Спендиаровой; Карем М. «Мой кот», пер. с франц. М. Кудиновой; Макбратни С. «Знаешь, как я тебя люблю», пер. Е. Канищевой, Я. Шапиро; Милева Л. «Быстроножка и серая Одежка», пер. с болг. М. Маринова.

Проза. Бехлерова Х. «Капустный лист», пер. с польск. Г. Лукина; Биссет Д. «Лягушка в зеркале», пер. с англ. Н. Шерешевской; Муур Л. «Крошка Енот и Тот, кто сидит в пруду», пер. с англ. О. Образцовой; Чапек Й. «В лесу» (из книги «Приключения песика и кошечки»), пер. чешск. Г. Лукина.

#### **От 4 до 5 лет.**

Малые формы фольклора. «Барашеньки...», «Гуси, вы гуси...», «Дождик-дождик, веселей», «Дон! Дон! Дон!...», «Жил у бабушки козел», «Зайчишка-трусишка...», «Идет лисичка по мосту...», «Иди весна, иди, красна...», «Кот на печку пошел...», «Наш козел...», «Ножки, ножки, где вы были?..», «Раз, два, три, четыре, пять – вышел зайчик погулять», «Сегодня день целый...», «Сидит, сидит заяка...», «Солнышко-ведрышко...», «Стучит, бренчит», «Тень-тень, потетень».

Русские народные сказки. «Гуси-лебеди» (обработка М.А. Булатова); «Жихарка» (обработка И. Карнауховой); «Заяц-хваста» (обработка А.Н. Толстого); «Зимовье» (обр. И. Соколова-Микитова); «Коза-дереза» (обработка М.А. Булатова); «Петушок и бобовое зернышко» (обр. О. Капицы); «Лиса-лапотница» (обработка В. Даля); «Лисичка-сестричка и волк» (обработка М.А. Булатова); «Смоляной бычок» (обработка М.А. Булатова); «Снегурочка» (обработка М.А. Булатова).

Фольклор народов мира.

Песенки. «Утятя», франц., обр. Н. Гернет и С. Гиппиус; «Пальцы», пер. с нем. Л. Яхина; «Песня моряка» норвежск. нар. песенка (обработка Ю. Вронского); «Барабек», англ. (обработка К. Чуковского); «Шалтай-Болтай», англ. (обработка С. Маршака).

Сказки. «Бременские музыканты» из сказок братьев Гримм, пер. с нем. А. Введенского, под ред. С. Маршака; «Два жадных медвежонка», венгер. сказка (обработка А. Красновой и В. Важдаева); «Колосок», укр. нар. сказка (обработка С. Могилевской); «Красная Шапочка», из сказок Ш. Перро, пер. с франц. Т. Габбе; «Три поросенка», пер. с англ. С. Михалкова.

Произведения поэтов и писателей России.

Поэзия. Аким Я.Л. «Первый снег»; Александрова З.Н. «Таня пропала», «Теплый дождик» (по выбору); Бальмонт К.Д. «Росинка»; Барто А.Л. «Уехали», «Я знаю, что надо придумать» (по выбору); Берестов В.Д. «Искалочка»; Благинина Е.А. «Дождик, дождик...», «Посидим в тишине» (по выбору); Брюсов В.Я. «Колыбельная»; Бунин И.А. «Листопад» (отрывок); Гамазкова И.

«Колыбельная для бабушки»; Гернет Н. и Хармс Д. «Очень-очень вкусный пирог»; Есенин С.А. «Поет зима – аукает...»; Заходер Б.В. «Волчок», «Кискино горе» (по выбору); Кушак Ю.Н. «Сорок сорок»; Лукашина М. «Розовые очки», Маршак С.Я. «Багаж», «Про все на свете», «Вот какой рассеянный», «Мяч», «Усатый-полосатый», «Пограничники» (1-2 по выбору); Матвеева Н. «Она умеет превращаться»; Маяковский В.В. «Что такое хорошо и что такое плохо?»; Михалков С.В. «А что у Вас?», «Рисунок», «Дядя Степа – милиционер» (1-2 по выбору); Мориц Ю.П. «Песенка про сказку», «Дом гнома, гном – дома!», «Огромный собачий секрет» (1-2 по выбору); Мошкова Э.Э. «Добежали до вечера»; Орлова А. «Невероятно длинная история про таксу»; Пушкин А.С. «Месяц, месяц...» (из «Сказки о мертвой царевне...»), «У лукоморья...» (из вступления к поэме «Руслан и Людмила»), «Уж небо осенью дышало...» (из романа «Евгений Онегин») (по выбору); Сапгир Г.В. «Садовник»; Серова Е. «Похвалили»; Сеф Р.С. «На свете все на все похоже...», «Чудо» (по выбору); Токмакова И.П. «Ивы», «Сосны», «Плим», «Где спит рыбка?» (по выбору); Толстой А.К. «Колокольчики мои»; Усачев А. «Выбрал папа ёлочку»; Успенский Э.Н. «Разгром»; Фет А.А. «Мама! Глянь-ка из окошка...»; Хармс Д.И. «Очень страшная история», «Игра» (по выбору); Черный С. «Приставалка»; Чуковский К.И. «Путаница», «Закаляка», «Радость», «Тараканище» (по выбору).

Проза. Абрамцева Н.К. «Дождик», «Как у зайчонка зуб болел» (по выбору); Берестов В.Д. «Как найти дорожку»; Бианки В.В. «Подкидыш», «Лис и мышонок», «Первая охота», «Лесной колобок – колючий бок» (1-2 рассказа по выбору); Вересаев В.В. «Братишка»; Воронин С.А. «Воинственный Жако»; Воронкова Л.Ф. «Как Аленка разбила зеркало» (из книги «Солнечный денек»); Дмитриев Ю. «Синий шалашик»; Драгунский В.Ю. «Он живой и светится...», «Тайное становится явным» (по выбору); Зоценко М.М. «Показательный ребенок», «Глупая история» (по выбору); Коваль Ю.И. «Дед, баба и Алеша»; Козлов С.Г. «Необыкновенная весна», «Такое дерево» (по выбору); Носов Н.Н. «Заплата», «Затейники»; Пришвин М.М. «Ребята и утята», «Журка» (по выбору); Сахарнов С.В. «Кто прячется лучше всех?»; Сладков Н.И. «Неслух»; Сутеев В.Г. «Мышонок и карандаш»; Тайц Я.М. «По пояс», «Все здесь» (по выбору); Толстой Л.Н. «Собака шла по дощечке...», «Хотела галка пить...», «Правда всего дороже», «Какая бывает роса на траве», «Отец приказал сыновьям...» (1-2 по выбору); Ушинский К.Д. «Ласточка»; Цыферов Г.М. «В медвежачий час»; Чарушин Е.И. «Тюпа, Томка и сорока» (1-2 рассказа по выбору).

Литературные сказки. Горький М. «Воробышко»; Мамин-Сибиряк Д.Н. «Сказка про Комара Комаровича – Длинный Нос и про Мохнатого Мишу – Короткий Хвост»; Москвина М.Л. «Что случилось с крокодилом»; Сеф Р.С. «Сказка о кругленьких и длинненьких человечках»; Чуковский К.И. «Телефон», «Тараканище», «Федорино горе», «Айболит и воробей» (1-2 рассказа по выбору).

Произведения поэтов и писателей разных стран

Поэзия. Бжехва Я. «Клей», пер. с польск. Б. Заходер; Грубин Ф. «Слезы», пер. с чеш. Е. Солоновича; Квитко Л.М. «Бабушкины руки» (пер. с евр. Т. Спендиаровой); Райнис Я. «Наперегонки», пер. с латыш. Л. Мезинова; Тувим Ю. «Чудеса», пер. с польск. В. Приходько; «Про пана Трулялинского», пересказ с польск. Б. Заходера; «Овощи», пер. с польск. С. Михалкова.

Литературные сказки. Балинт А. «Гном Гномыч и Изюмка» (1-2 главы из книги по выбору), пер. с венг. Г. Лейбутина; Дональдсон Д. «Груффало», «Хочу к маме» (пер. М. Бородицкой) (по выбору); Ивамура К. «14 лесных мышей» (пер. Е. Байбиковой); Ингавес Г. «Мишка Бруно» (пер. О. Мязотс); Керр Д. «Мяули. Истории из жизни удивительной кошки» (пер. М. Аромштам); Лангройтер Ю. «А дома лучше!» (пер. В. Фербикова); Мугур Ф. «Рилэ-Йепурилэ и Жучок с золотыми крылышками» (пер. с румынск. Д. Шполянской); Пенн О. «Поцелуй в ладошке» (пер. Е. Сорокиной); Родари Д. «Собака, которая не умела лаять» (из книги «Сказки, у которых три конца»), пер. с итал. И. Константиновой; Хогарт Э. «Мафин и его веселые друзья» (1-2 главы из книги по выбору), пер. с англ. О. Образцовой и Н. Шанько; Юхансон Г. «Мулле Мек и Буффа» (пер. Л. Затолокиной).

### **От 5 до 6 лет.**

Малые формы фольклора. Загадки, небылицы, дразнилки, считалки, пословицы, поговорки, заклички, народные песенки, прибаутки, скороговорки.

Русские народные сказки. «Жил-был карась...» (докучная сказка); «Жили-были два братца...» (докучная сказка); «Заяц-хвастун» (обработка О.И. Капицы/ пересказ А.Н. Толстого); «Крылатый, мохнатый да масляный» (обработка И.В. Карнауховой); «Лиса и кувшин» (обработка О.И. Капицы); «Морозко» (пересказ М. Булатова); «По щучьему веленью» (обработка А.Н. Толстого); «Сестрица Алёнушка и братец Иванушка» (пересказ А.Н. Толстого); «Сивка-бурка» (обработка М.А. Булатова/ обработка А.Н. Толстого/ пересказ К.Д. Ушинского); «Царевна-лягушка» (обработка А.Н. Толстого/ обработка М. Булатова).

Сказки народов мира. «Госпожа Метелица», пересказ с нем. А. Введенского, под редакцией С.Я. Маршака, из сказок братьев Гримм; «Жёлтый аист», пер. с кит. Ф. Ярлина; «Златовласка», пер. с чешск. К.Г. Паустовского; «Летучий корабль», пер. с укр. А. Нечаева; «Рапунцель» пер. с нем. Г. Петникова/ пер. и обработка И. Архангельской.

Произведения поэтов и писателей России.

Поэзия. Аким Я.Л. «Жадина»; Барто А.Л. «Верёвочка», «Гуси-лебеди», «Есть такие мальчики», «Мы не заметили жука» (1-2 стихотворения по выбору); Бородицкая М. «Тетушка Луна»; Бунин И.А. «Первый снег»; Волкова Н. «Воздушные замки»; Городецкий С.М. «Котёнок»; Дядина Г. «Пуговичный городок»; Есенин С.А. «Берёза»; Заходер Б.В. «Моя Вообразия»; Маршак С.Я. «Пудель»; Мориц Ю.П. «Домик с трубой»; Мошковская Э.Э. «Какие бывают подарки»; Пивоварова И.М. «Сосчитать не могу»; Пушкин А.С. «У лукоморья дуб зелёный...» (отрывок из поэмы «Руслан и Людмила»), «Ель растёт перед дворцом...» (отрывок из «Сказки о царе Салтане...» (по выбору); Сеф Р.С. «Бесконечные стихи»; Симбирская Ю. «Ехал дождь в командировку»;

Степанов В.А. «Родные просторы»; Суриков И.З. «Белый снег пушистый», «Зима» (отрывок); Токмакова И.П. «Осенние листья»; Тютчев Ф.И. «Зима недаром злится...»; Усачев А. «Колыбельная книга», «К нам приходит Новый год»; Фет А.А. «Мама, глянь-ка из окошка...»; Цветаева М.И. «У кровати»; Чёрный С. «Волк»; Чуковский К.И. «Ёлка»; Яснов М.Д. «Мирная считалка», «Жила-была семья», «Подарки для Елки. Зимняя книга» (по выбору).

Проза. Аксаков С.Т. «Сурка»; Алмазов Б.А. «Горбушка»; Баруздин С.А. «Берегите свои косы!», «Забракованный мишка» (по выбору); Бианки В.В. «Лесная газета» (2-3 рассказа по выбору); Гайдар А.П. «Чук и Гек», «Поход» (по выбору); Голявкин В.В. «И мы помогли», «Язык», «Как я помогал маме мыть пол», «Закутанный мальчик» (1-2 рассказа по выбору); Дмитриева В.И. «Малыш и Жучка»; Драгунский В.Ю. «Денискины рассказы» (1-2 рассказа по выбору); Москвина М.Л. «Кроха»; Носов Н.Н. «Живая шляпа», «Дружок», «На горке» (по выбору); Пантелеев Л. «Буква ТЫ»; Паустовский К.Г. «Кот-ворюга»; Погодин Р.П. «Книжка про Гришку» (1-2 рассказа по выбору); Пришвин М.М. «Глоток молока», «Беличья память», «Курица на столбах» (по выбору); Симбирская Ю. «Лапин»; Сладков Н.И. «Серьёзная птица», «Карлуха» (по выбору); Снегирёв Г.Я. «Про пингвинов» (1-2 рассказа по выбору); Толстой Л.Н. «Косточка», «Котёнок» (по выбору); Ушинский К.Д. «Четыре желания»; Фадеева О. «Фрося – ель обыкновенная»; Шим Э.Ю. «Петух и наседка», «Солнечная капля» (по выбору).

Литературные сказки. Александрова Т.И. «Домовёнок Кузька»; Бажов П.П. «Серебряное копытце»; Бианки В.В. «Сова», «Как муравьишка домой спешил», «Синичкин календарь», «Молодая ворона», «Хвосты», «Чей нос лучше?», «Чьи это ноги?», «Кто чем поёт?», «Лесные домишки», «Красная горка», «Кукушонок», «Где раки зимуют» (2-3 сказки по выбору); Даль В.И. «Старик-годовик»; Ершов П.П. «Конёк-горбунок»; Заходер Б.В. «Серая Звёздочка»; Катаев В.П. «Цветик-семицветик», «Дудочка и кувшинчик» (по выбору); Мамин-Сибиряк Д.Н. «Алёнушкины сказки» (1-2 сказки по выбору); Михайлов М.Л. «Два Мороза»; Носов Н.Н. «Бобик в гостях у Барбоса»; Петрушевская Л.С. «От тебя одни слёзы»; Пушкин А.С. «Сказка о царе Салтане, о сыне его славном и могучем богатыре князе Гвидоне Салтановиче и о прекрасной царевне лебеди», «Сказка о мёртвой царевне и о семи богатырях» (по выбору); Сапгир Г.Л. «Как лягушку продавали»; Телешов Н.Д. «Крупеничка»; Ушинский К.Д. «Слепая лошадь»; Чуковский К.И. «Доктор Айболит» (по мотивам романа Х. Лофтинга).

Произведения поэтов и писателей разных стран.

Поэзия. Бжехва Я. «На Горизонтских островах» (пер. с польск. Б.В. Заходера); Валек М. «Мудрецы» (пер. со словацк. Р.С. Сефа); Капутикян С.Б. «Моя бабушка» (пер. с армянск. Т. Спендиаровой); Карем М. «Мирная считалка» (пер. с франц. В.Д. Берестова); Сиххад А. «Сад» (пер. с азербайдж. А. Ахундовой); Смит У.Д. «Про летающую корову» (пер. с англ. Б.В. Заходера); Фройденберг А. «Великан и мышь» (пер. с нем. Ю.И. Коринца); Чиарди Дж. «О том, у кого три глаза» (пер. с англ. Р.С. Сефа).



Литературные сказки. Сказки-повести (для длительного чтения). Андерсен Г.Х. «Огниво» (пер. с датск. А. Ганзен), «Свинопас» (пер. с датского А. Ганзен), «Дюймовочка» (пер. с датск. и пересказ А. Ганзен), «Гадкий утёнок» (пер. с датск. А. Ганзен, пересказ Т. Габбе и А. Любарской), «Новое платье короля» (пер. с датск. А. Ганзен), «Ромашка» (пер. с датск. А. Ганзен), «Дикие лебеди» (пер. с датск. А. Ганзен) (1-2 сказки по выбору); Киплинг Дж. Р. «Сказка о слонёнке» (пер. с англ. К.И. Чуковского), «Откуда у кита такая глотка» (пер. с англ. К.И. Чуковского, стихи в пер. С.Я. Маршака) (по выбору); Коллоди К. «Пиноккио. История деревянной куклы» (пер. с итал. Э.Г. Казакевича); Лагерлёф С. «Чудесное путешествие Нильса с дикими гусями» (в пересказе З. Задунайской и А. Любарской); Линдгрэн А. «Карлсон, который живёт на крыше, опять прилетел» (пер. со швед. Л.З. Лунгиной); Лофтинг Х. «Путешествия доктора Дулиттла» (пер. с англ. С. Мещерякова); Милн А.А. «Винни-Пух и все, все, все» (перевод с англ. Б.В. Заходера); Пройслер О. «Маленькая Баба-яга» (пер. с нем. Ю. Коринца), «Маленькое привидение» (пер. с нем. Ю. Коринца); Родари Д. «Приключения Чипполино» (пер. с итал. З. Потаповой), «Сказки, у которых три конца» (пер. с итал. И.Г. Константиновой).

#### **От 6 до 7 лет.**

Малые формы фольклора. Загадки, небылицы, дразнилки, считалки, пословицы, поговорки, заклички, народные песенки, прибаутки, скороговорки.

Русские народные сказки. «Василиса Прекрасная» (из сборника А.Н. Афанасьева); «Вежливый Кот-воркот» (обработка М. Булатова); «Иван Царевич и Серый Волк» (обработка А.Н. Толстого); «Зимовье зверей» (обработка А.Н. Толстого); «Кощей Бессмертный» (2 вариант) (из сборника А.Н. Афанасьева); «Рифмы» (авторизованный пересказ Б.В. Шергина); «Семь Симеонов – семь работников» (обработка И.В. Карнауховой); «Солдатская загадка» (из сборника А.Н. Афанасьева); «У страха глаза велики» (обработка О.И. Капицы); «Хвосты» (обработка О.И. Капицы).

Былины. «Садко» (пересказ И.В. Карнауховой/ запись П.Н. Рыбникова); «Добрыня и Змей» (обработка Н.П. Колпаковой/ пересказ И.В. Карнауховой); «Илья Муромец и Соловей-Разбойник» (обработка А.Ф. Гильфердинга/ пересказ И.В. Карнауховой).

Сказки народов мира. «Айюга», нанайск., обработка Д. Нагишкина; «Беляночка и Розочка», нем. из сказок Бр. Гримм, пересказ А.К. Покровской; «Самый красивый наряд на свете», пер. с япон. В. Марковой; «Голубая птица», туркм. обработка А. Александровой и М. Туберовского; «Кот в сапогах» (пер. с франц. Т. Габбе), «Волшебница» (пер. с франц. И.С. Тургенева), «Мальчик с пальчик» (пер. с франц. Б.А. Дехтерёва), «Золушка» (пер. с франц. Т. Габбе) из сказок Перро Ш.

#### **Произведения поэтов и писателей России.**

Поэзия. Аким Я.Л. «Мой верный чиж»; Бальмонт К.Д. «Снежинка»; Благинина Е.А. «Шинель», «Одуванчик», «Наш дедушка» (по выбору); Бунин И.А. «Листопад»; Владимиров Ю.Д. «Чудаки»; Гамзатов Р.Г. «Мой дедушка» (перевод с аварского языка Я. Козловского), Городецкий С.М. «Весенняя песенка»; Есенин С.А. «Поёт зима, аукает...», «Пороша»; Жуковский В.А.

«Жаворонок»; Левин В.А. «Зелёная история»; Маршак С.Я. «Рассказ о неизвестном герое»; Маяковский В.В. «Эта книжечка моя, про моря и про маяк»; Моравская М. «Апельсинные корки»; Мошковская Э.Э. «Добежали до вечера», «Хитрые старушки»; Никитин И.С. «Встреча зимы»; Орлов В.Н. «Дом под крышей голубой»; Пляцковский М.С. «Настоящий друг»; Пушкин А.С. «Зимний вечер», «Унылая пора! Очей очарованье!..» («Осень»), «Зимнее утро» (по выбору); Рубцов Н.М. «Про зайца»; Сапгир Г.В. «Считалки», «Скороговорки», «Людоед и принцесса, или Всё наоборот» (по выбору); Серова Е.В. «Новогоднее»; Соловьёва П.С. «Подснежник», «Ночь и день»; Степанов В.А. «Что мы Родиной зовём?»; Токмакова И.П. «Мне грустно», «Куда в машинах снег везут» (по выбору); Тютчев Ф.И. «Чародейкою зимою...», «Весенняя гроза»; Успенский Э.Н. «Память»; Чёрный С. «На коньках», «Волшебник» (по выбору).

Проза. Алексеев С.П. «Первый ночной таран»; Бианки В.В. «Тайна ночного леса»; Воробьёв Е.З. «Обрывок провода»; Воскобойников В.М. «Когда Александр Пушкин был маленьким»; Житков Б.С. «Морские истории» (1-2 рассказа по выбору); Зощенко М.М. «Рассказы о Лёле и Миньке» (1-2 рассказа по выбору); Коваль Ю.И. «Русачок-травник», «Стожок», «Алый» (по выбору); Куприн А.И. «Слон»; Мартынова К., Василиади О. «Елка, кот и Новый год»; Носов Н.Н. «Заплата», «Огурцы», «Мишкина каша» (по выбору); Митяев А.В. «Мешок овсянки»; Погодин Р.П. «Жаба», «Шутка» (по выбору); Пришвин М.М. «Лисичкин хлеб», «Изобретатель» (по выбору); Ракитина Е. «Приключения новогодних игрушек», «Серёжик» (по выбору); Раскин А.Б. «Как папа был маленьким» (1-2 рассказа по выбору); Сладков Н.И. «Хитрющий зайчишка», «Синичка необыкновенная», «Почему ноябрь пегий» (по выбору); Соколов-Микитов И.С. «Листопадничек»; Толстой Л.Н. «Филипок», «Лев и собачка», «Прыжок», «Акула», «Пожарные собаки» (1-2 рассказа по выбору); Фадеева О. «Мне письмо!»; Чаплина В.В. «Кинули»; Шим Э.Ю. «Хлеб растёт».

Литературные сказки. Гайдар А.П. «Сказка о Военной тайне, о Мальчише-Кибальчише и его твёрдом слове»; Гаршин В.М. «Лягушка-путешественница»; Козлов С.Г. «Как Ёжик с Медвежонком звёзды протирали»; Маршак С.Я. «Двенадцать месяцев»; Паустовский К.Г. «Тёплый хлеб», «Дремучий медведь» (по выбору); Ремизов А.М. «Гуси-лебеди», «Хлебный голос»; Скребницкий Г.А. «Всяк по-своему»; Соколов-Микитов И.С. «Соль Земли».

Произведения поэтов и писателей разных стран.

Поэзия. Брехт Б. «Зимний вечер через форточку» (пер. с нем. К. Орешина); Дриз О.О. «Как сделать утро волшебным» (пер. с евр. Т. Спендиаровой); Лир Э. «Лимерики» (пер. с англ. Г. Кружкова); Станчев Л. «Осенняя гамма» (пер. с болг. И.П. Токмаковой); Стивенсон Р.Л. «Вычитанные страны» (пер. с англ. Вл.Ф. Ходасевича).

Литературные сказки. Сказки-повести (для длительного чтения). Андерсен Г.Х. «Оле-Лукойе» (пер. с датск. А. Ганзен), «Соловей» (пер. с датск. А. Ганзен, пересказ Т. Габбе и А. Любарской), «Стойкий оловянный солдатик» (пер. с датск. А. Ганзен, пересказ Т. Габбе и А. Любарской), «Снежная Королева» (пер. с датск. А. Ганзен), «Русалочка» (пер. с датск. А. Ганзен) (1-2 сказки по

выбору); Гофман Э.Т.А. «Щелкунчик и мышиный Король» (пер. с нем. И. Татариновой); Киплинг Дж. Р. «Маугли» (пер. с англ. Н. Дарузес/И. Шустовой), «Кошка, которая гуляла сама по себе» (пер. с англ. К.И. Чуковского/Н. Дарузес); Кэррол Л. «Алиса в стране чудес» (пер. с англ. Н. Демуровой, Г. Кружкова, А. Боченкова, стихи в пер. С.Я. Маршака, Д. Орловской, О. Сedaковой); Линдгрэн А. «Три повести о Малыше и Карлсоне» (пер. со шведск. Л.З. Лунгиной); Нурдквист С. «История о том, как Финдус потерялся, когда был маленьким»; Поттер Б. «Сказка про Джемайму Ныривлужу» (пер. с англ. И.П. Токмаковой); Родари Дж. «Путешествие Голубой Стрелы» (пер. с итал. Ю. Ермаченко); Топпелиус С. «Три ржаных колоска» (пер. со шведск. А. Любарской); Эме М. «Краски» (пер. с франц. И. Кузнецовой); Янссон Т. «Шляпа волшебника» (пер. со шведск. языка В.А. Смирнова/Л. Брауде).

## 5. Примерный перечень музыкальных произведений

### От 2 до 3 лет.

Слушание. «Наша погремушка», муз. И. Арсеева, сл. И. Черницкой; «Весною», «Осенью», муз. С. Майкапара; «Цветики», муз. В. Карасевой, сл. Н. Френкель; «Вот как мы умеем», «Марш и бег», муз. Е. Тиличеевой, сл. Н. Френкель; «Кошечка» (к игре «Кошка и котята»), муз. В. Витлина, сл. Н. Найденовой; «Микита», белорус. нар. мелодия, обраб. С. Полонского; «Пляска с платочком», муз. Е. Тиличеевой, сл. И. Грантовской; «Полянка», рус. нар. мелодия, обраб. Г. Фрида; «Утро», муз. Г. Гриневича, сл. С. Прокофьевой.

Пение. «Баю» (колыбельная), муз. М. Раухвергера; «Белые гуси», муз. М. Красева, сл. М. Клоковой; «Дождик», рус. нар. мелодия, обраб. В. Фере; «Елочка», муз. Е. Тиличеевой, сл. М. Булатова; «Кошечка», муз. В. Витлина, сл. Н. Найденовой; «Ладушки», рус. нар. мелодия; «Птичка», муз. М. Раухвергера, сл. А. Барто; «Собачка», муз. М. Раухвергера, сл. Н. Комиссаровой; «Цыплята», муз. А. Филиппенко, сл. Т. Волгиной; «Колокольчик», муз. И. Арсеева, сл. И. Черницкой.

Музыкально-ритмические движения. «Дождик», муз. и сл. Е. Макшанцевой; «Воробушки», «Погремушка, попляши», «Колокольчик», «Погуляем», муз. И. Арсеева, сл. И. Черницкой; «Вот как мы умеем», муз. Е. Тиличеевой, сл. Н. Френкель.

Рассказы с музыкальными иллюстрациями. «Птички», муз. Г. Фрида; «Праздничная прогулка», муз. Ан. Александрова.

Игры с пением. «Игра с мышкой», муз. Г. Финаровского; «Кто у нас хороший?», рус. нар. песня.

Музыкальные забавы. «Из-за леса, из-за гор», Т. Казакова; «Котик и козлик», муз. Ц. Кюи.

Инсценирование песен. «Кошка и котенок», муз. М. Красева, сл. О. Высотской; «Неваляшки», муз. З. Левиной; Компанейца.

### От 3 до 4 лет.

Слушание. «Осенью», муз. С. Майкапара; «Ласковая песенка», муз. М. Раухвергера, сл. Т. Мираджи; «Колыбельная», муз. С. Разаренова; «Мишка с

куклой пляшут полечку», муз. М. Качурбиной; «Зайчик», муз. Л. Лядовой; «Резвушка» и «Капризуля», муз. В. Волкова; «Воробей», муз. А. Руббах; «Дождик и радуга», муз. С. Прокофьева; «Со вьюном я хожу», рус. нар. песня; «Лесные картинки», муз. Ю. Слонова.

#### Пение.

Упражнения на развитие слуха и голоса. «Лю-лю, бай», рус. нар. колыбельная; «Я иду с цветами», муз. Е. Тиличевой, сл. Л. Дымовой; «Маме улыбаемся», муз. В. Агафонникова, сл. З. Петровой; пение народной потешки «Солнышко-ведрышко»; муз. В. Карасевой, сл. Народные.

Песни. «Петушок» и «Ладушки», рус. нар. песни; «Зайчик», рус. нар. песня, обр. Н. Лобачева; «Зима», муз. В. Карасевой, сл. Н. Френкель; «Наша елочка», муз. М. Красева, сл. М. Клоковой; «Прокати, лошадка, нас», муз. В. Агафонникова и К. Козыревой, сл. И. Михайловой; «Маме песенку пою», муз. Т. Попатенко, сл. Е. Авдиенко; «Цыплята», муз. А. Филиппенко, сл. Т. Волгиной.

Песенное творчество. «Бай-бай, бай-бай», «Лю-лю, бай», рус. нар. колыбельные; «Как тебя зовут?», «Спой колыбельную», «Ах ты, котенька-коток», рус. нар. колыбельная; придумывание колыбельной мелодии и плясовой мелодии.

#### Музыкально-ритмические движения.

Игровые упражнения, ходьба и бег под музыку «Марш и бег» Ан. Александрова; «Скачут лошадки», муз. Т. Попатенко; «Шагаем как физкультурники», муз. Т. Ломовой; «Топотушки», муз. М. Раухвергера; «Птички летают», муз. Л. Банниковой; перекатывание мяча под музыку Д. Шостаковича (вальс-шутка); бег с хлопками под музыку Р. Шумана (игра в жмурки).

Этюды-драматизации. «Зайцы и лиса», муз. Е. Вихаревой; «Медвежата», муз. М. Красева, сл. Н. Френкель; «Птички летают», муз. Л. Банниковой; «Жуки», венгер. нар. мелодия, обраб. Л. Вишкарева.

Игры. «Солнышко и дождик», муз. М. Раухвергера, сл. А. Барто; «Жмурки с Мишкой», муз. Ф. Флотова; «Где погремушки?», муз. Ан. Александрова; «Зайка, выходи», муз. Е. Тиличевой; «Игра с куклой», муз. В. Карасевой; «Ходит Ваня», рус. нар. песня, обр. Н. Метлова.

Хороводы и пляски. «Пляска с погремушками», муз. и сл. В. Антоновой; «Пальчики и ручки», рус. нар. мелодия, обраб. М. Раухвергера; танец с листочками под рус. нар. плясовую мелодию; «Пляска с листочками», муз. Н. Китаевой, сл. А. Ануфриевой; «Танец около елки», муз. Р. Равина, сл. П. Границыной; танец с платочками под рус. нар. мелодию; «Помирились», муз. Т. Вилькорейской.

Характерные танцы. «Танец снежинок», муз. Бекмана; «Фонарики», муз. Р. Рустамова; «Танец зайчиков», рус. нар. мелодия; «Вышли куклы танцевать», муз. В. Витлина.

Развитие танцевально-игрового творчества. «Пляска», муз. Р. Рустамова; «Зайцы», муз. Е. Тиличевой; «Веселые ножки», рус. нар. мелодия, обраб. В. Агафонникова; «Волшебные платочки», рус. нар. мелодия, обраб. Р. Рустамова.

Музыкально-дидактические игры.

Развитие звуковысотного слуха. «Птицы и птенчики», «Веселые матрешки», «Три медведя».

Развитие ритмического слуха. «Кто как идет?», «Веселые дудочки». Развитие тембрового и динамического слуха. «Громко – тихо», «Узнай свой инструмент»; «Колокольчики».

Определение жанра и развитие памяти. «Что делает кукла?», «Узнай и спой песню по картинке».

Подыгрывание на детских ударных музыкальных инструментах. Народные мелодии.

#### **От 4 лет до 5 лет.**

Слушание. «Ах ты, береза», рус. нар. песня; «Осенняя песенка», муз. Д. Васильева-Буглая, сл. А. Плещеева; «Музыкальный ящик» (из «Альбома пьес для детей» Г. Свиридова); «Вальс снежных хлопьев» из балета «Щелкунчик», муз. П. Чайковского; «Итальянская полька», муз. С. Рахманинова; «Как у наших у ворот», рус. нар. мелодия; «Мама», муз. П. Чайковского, «Жаворонок», муз. М. Глинки; «Марш», муз. С. Прокофьева.

#### **Пение**

Упражнения на развитие слуха и голоса. «Путаница» – песня-шутка; муз. Е. Тиличевой, сл. К. Чуковского, «Кукушечка», рус. нар. песня, обраб. И. Арсеева; «Паучок» и «Кисонька-мурысонька», рус. нар. песни; заклички: «Ой, кулики! Весна поет!» и «Жаворонушки, прилетите!».

Песни. «Осень», муз. И. Кишко, сл. Т. Волгиной; «Санки», муз. М. Красева, сл. О. Высотской; «Зима прошла», муз. Н. Метлова, сл. М. Клоковой; «Подарок маме», муз. А. Филиппенко, сл. Т. Волгиной; «Воробей», муз. В. Герчик, сл. А. Чельцова; «Дождик», муз. М. Красева, сл. Н. Френкель.

#### **Музыкально-ритмические движения.**

Игровые упражнения. «Пружинки» под рус. нар. мелодию; ходьба под «Марш», муз. И. Беркович; «Веселые мячики» (подпрыгивание и бег), муз. М. Сатулиной; лиса и зайцы под муз. А. Майкапара «В садике»; ходит медведь под муз. «Этюд» К. Черни; «Полька», муз. М. Глинки; «Всадники», муз. В. Витлина; потопаем, покружимся под рус. нар. мелодии; «Петух», муз. Т. Ломовой; «Кукла», муз. М. Старокадомского; «Упражнения с цветами» под муз. «Вальса» А. Жилина.

Этюды-драматизации. «Барабанщик», муз. М. Красева; «Танец осенних листочков», муз. А. Филиппенко, сл. Е. Макшанцевой; «Барабанщики», муз. Д. Кабалева и С. Левидова; «Считалка», «Катилось яблоко», муз. В. Агафонникова.

Хороводы и пляски. «Топ и хлоп», муз. Т. Назарова-Метнер, сл. Е. Каргановой; «Танец с ложками» под рус. нар. мелодию; новогодние хороводы по выбору музыкального руководителя.

Характерные танцы. «Снежинки», муз. О. Берта, обраб. Н. Метлова; «Танец зайчат» под «Польку» И. Штрауса; «Снежинки», муз. Т. Ломовой; «Бусинки» под «Галоп» И. Дунаевского.

Музыкальные игры. «Курочка и петушок», муз. Г. Фрида; «Жмурки», муз. Ф. Флотова; «Медведь и заяц», муз. В. Ребикова; «Самолеты», муз. М. Магиденко; «Найди себе пару», муз. Т. Ломовой; «Займи домик», муз. М. Магиденко.

Игры с пением. «Огородная-хороводная», муз. Б. Можжевелова, сл. А. Пассовой; «Гуси, лебеди и волк», муз. Е. Тиличевой, сл. М. Булатова; «Мы на луг ходили», муз. А. Филиппенко, сл. Н. Кукловской.

Песенное творчество. «Как тебя зовут?»; «Что ты хочешь, кошечка?»; «Наша песенка простая», муз. Ан. Александрова, сл. М. Ивенсен; «Курочка-рябушечка», муз. Г. Лобачева, сл. Народные.

Развитие танцевально-игрового творчества. «Лошадка», муз. Н. Потоловского; «Зайчики», «Наседка и цыплята», «Воробей», муз. Т. Ломовой; «Ой, хмель мой, хмелек», рус. нар. мелодия, обраб. М. Раухвергера; «Кукла», муз. М. Старокадомского; «Медвежата», муз. М. Красева, сл. Н. Френкель.

Музыкально-дидактические игры.

Развитие звуковысотного слуха. «Птицы и птенчики», «Качели».

Развитие ритмического слуха. «Петушок, курочка и цыпленок», «Кто как идет?», «Веселые дудочки»; «Сыграй, как я».

Развитие тембрового и динамического слуха. «Громко–тихо», «Узнай свой инструмент»; «Угадай, на чем играю». Определение жанра и развитие памяти. «Что делает кукла?», «Узнай и спой песню по картинке», «Музыкальный магазин». Игра на детских музыкальных инструментах. «Гармошка», «Небо синее», «Андрей-воробей», муз. Е. Тиличевой, сл. М. Долинова; «Сорока-сорока», рус. нар. прибаутка, обр. Т. Попатенко.

#### **От 5 лет до 6 лет.**

Слушание. «Зима», муз. П. Чайковского, сл. А. Плещеева; «Осенняя песня», из цикла «Времена года» П. Чайковского; «Полька»; муз. Д. Львова-Компанейца, сл. З. Петровой; «Моя Россия», муз. Г. Струве, сл. Н. Соловьевой; «Детская полька», муз. М. Глинки; «Жаворонок», муз. М. Глинки; «Мотылек», муз. С. Майкапара; «Пляска птиц», «Колыбельная», муз. Н. Римского-Корсакова.

Пение.

Упражнения на развитие слуха и голоса. «Ворон», рус. нар. песня, обраб. Е. Тиличевой; «Андрей-воробей», рус. нар. песня, обр. Ю. Слонова; «Бубенчики», «Гармошка», муз. Е. Тиличевой; «Паровоз», «Барабан», муз. Е. Тиличевой, сл. Н. Найденовой.

Песни. «К нам гости пришли», муз. Ан. Александрова, сл. М. Ивенсен; «Огородная-хороводная», муз. Б. Можжевелова, сл. Н. Пассовой; «Голубые санки», муз. М. Иорданского, сл. М. Клоковой; «Гуси-гусенята», муз. Ан. Александрова, сл. Г. Бойко; «Рыбка», муз. М. Красева, сл. М. Клоковой.

Песенное творчество.

Произведения. «Колыбельная», рус. нар. песня; «Марш», муз. М. Красева; «Дили-дили! Бом! Бом!», укр. нар. песня, сл. Е. Макшанцевой; Потешки, дразнилки, считалки и другие рус. нар. попевки.

Музыкально-ритмические движения.

Упражнения. «Шаг и бег», муз. Н. Надененко; «Плавные руки», муз. Р. Глиэра («Вальс», фрагмент); «Кто лучше скачет», муз. Т. Ломовой; «Росинки», муз. С. Майкапара.

Упражнения с предметами. «Упражнения с мячами», муз. Т. Ломовой; «Вальс», муз. Ф. Бургмюллера.

Этюды. «Тихий танец» (тема из вариаций), муз. В. Моцарта.

Танцы и пляски. «Дружные пары», муз. И. Штрауса («Полька»); «Приглашение», рус. нар. мелодия «Лен», обраб. М. Раухвергера; «Круговая пляска», рус. нар. мелодия, обр. С. Разоренова.

Характерные танцы. «Матрешки», муз. Б. Мокроусова; «Пляска Петрушек», «Танец Снегурочки и снежинок», муз. Р. Глиэра.

Хороводы. «Урожайная», муз. А. Филиппенко, сл. О. Волгиной; «Новогодняя хороводная», муз. С. Шайдар; «Пошла млада за водой», рус. нар. песня, обраб. В. Агафонникова.

Музыкальные игры.

Игры. «Не выпустим», муз. Т. Ломовой; «Будь ловким!», муз. Н. Ладухина; «Ищи игрушку», «Найди себе пару», латв. нар. мелодия, обраб. Т. Попатенко.

Игры с пением. «Колпачок», «Ворон», рус. нар. песни; «Заинька», рус. нар. песня, обраб. Н. Римского-Корсакова; «Как на тоненький ледок», рус. нар. песня, обраб. А. Рубца.

Музыкально-дидактические игры.

Развитие звуковысотного слуха. «Музыкальное лото», «Ступеньки», «Где мои детки?», «Мама и детки». Развитие чувства ритма. «Определи по ритму», «Ритмические полоски», «Учись танцевать», «Ищи».

Развитие тембрового слуха. «На чем играю?», «Музыкальные загадки», «Музыкальный домик».

Развитие диатонического слуха. «Громко, тихо запоем», «Звенящие колокольчики».

Развитие восприятия музыки и музыкальной памяти. «Будь внимательным», «Буратино», «Музыкальный магазин», «Времена года», «Наши песни».

Инсценировки и музыкальные спектакли. «Где был, Иванушка?», рус. нар. мелодия, обраб. М. Иорданского; «Моя любимая кукла», автор Т. Коренева; «Полянка» (музыкальная играсказка), муз. Т. Вилькорейской.

Развитие танцевально-игрового творчества «Я поляю, поляю лук», муз. Е. Тиличеевой; «Вальс кошки», муз. В. Золотарева; «Гори, гори ясно!», рус. нар. мелодия, обраб. Р. Рустамова; «А я по лугу», рус. нар. мелодия, обраб. Т. Смирновой.

Игра на детских музыкальных инструментах. «Дон-дон», рус. нар. песня, обраб. Р. Рустамова; «Гори, гори ясно!», рус. нар. мелодия; «Часики», муз. С. Вольфензона.

**От 6 лет до 7 лет.**

Слушание. «Колыбельная», муз. В. Моцарта; «Осень» (из цикла «Времена года» А. Вивальди); «Октябрь» (из цикла «Времена года» П. Чайковского); «Детская полька», муз. М. Глинки; «Море», «Белка», муз. Н. Римского-Корсакова (из оперы «Сказка о царе Салтане»); «Итальянская полька», муз. С.

Рахманинова; «Танец с саблями», муз. А. Хачатуряна; «Пляска птиц», муз. Н. Римского-Корсакова (из оперы «Снегурочка»); «Рассвет на Москве-реке», муз. М. Мусоргского (вступление к опере «Хованщина»).

#### Пение.

Упражнения на развитие слуха и голоса. «Бубенчики», «Наш дом», «Дудка», «Кукушечка», муз. Е. Тиличеевой, сл. М. Долинова; «В школу», муз. Е. Тиличеевой, сл. М. Долинова; «Котя-коток», «Колыбельная», «Горошина», муз. В. Карасевой; «Качели», муз. Е. Тиличеевой, сл. М. Долинова. Песни. «Листопад», муз. Т. Попатенко, сл. Е. Авдиенко; «Здравствуй, Родина моя!», муз. Ю. Чичкова, сл. К. Ибряева; «Зимняя песенка», муз. М. Красева, сл. С. Вышеславцевой; «Елка», муз. Е. Тиличеевой, сл. Е. Шмановой; сл. З. Петровой; «Самая хорошая», муз. В. Иванникова, сл. О. Фадеевой; «Хорошо у нас в саду», муз. В. Герчик, сл. А. Пришельца; «Новогодний хоровод», муз. Т. Попатенко; «Новогодняя хороводная», муз. С. Шнайдера; «Песенка про бабушку», муз. М. Парцхаладзе; «До свиданья, детский сад», муз. Ю. Слонова, сл. В. Малкова; «Мы теперь ученики», муз. Г. Струве; «Праздник Победы», муз. М. Парцхаладзе; «Песня о Москве», муз. Г. Свиридова.

Песенное творчество. «Веселая песенка», муз. Г. Струве, сл. В. Викторова; «Плясовая», муз. Т. Ломовой; «Весной», муз. Г. Зингера.

#### Музыкально-ритмические движения

Упражнения. «Марш», муз. М. Робера; «Бег», «Цветные флажки», муз. Е. Тиличеевой; «Кто лучше скачет?», «Шагают девочки и мальчики», муз. В. Золотарева; поднимай и скрещивай флажки («Этюд», муз. К. Гуритта); полоскать платочки: «Ой, утушка луговая», рус. нар. мелодия, обраб. Т. Ломовой; «Упражнение с кубиками», муз. С. Соснина.

Этюды. «Медведи пляшут», муз. М. Красева; Показывай направление («Марш», муз. Д. Кабалевского); каждая пара пляшет по-своему («Ах ты, береза», рус. нар. мелодия); «Попрыгунья», «Лягушки и аисты», муз. В. Витлина.

Танцы и пляски. «Задорный танец», муз. В. Золотарева; «Полька», муз. В. Косенко; «Вальс», муз. Е. Макарова; «Яблочко», муз. Р. Глиэра (из балета «Красный мак»); «Прялица», рус. нар. мелодия, обраб. Т. Ломовой; «Сударушка», рус. нар. мелодия, обраб. Ю. Слонова.

Характерные танцы. «Танец снежинок», муз. А. Жилина; «Выход к пляске медвежат», муз. М. Красева; «Матрешки», муз. Ю. Слонова, сл. Л. Некрасовой.

Хороводы. «Выйду ль я на реченьку», рус. нар. песня, обраб. В. Иванникова; «На горе-то калина», рус. нар. мелодия, обраб. А. Новикова.

#### Музыкальные игры

Игры. «Кот и мыши», муз. Т. Ломовой; «Кто скорей?», муз. М. Шварца; «Игра с погремушками», муз. Ф. Шуберта «Экоссез»; «Поездка», «Пастух и козлята», рус. нар. песня, обраб. В. Трутовского.

Игры с пением. «Плетень», рус. нар. мелодия «Сеяли девушки», обр. И. Кишко; «Узнай по голосу», муз. В. Ребикова («Пьеса»); «Теремок», рус. нар. песня; «Метелица», «Ой, вставала я ранешенько», рус. нар. песни; «Ищи», муз.



Т. Ломовой; «Со вьюном я хожу», рус. нар. песня, обраб. А. Гречанинова; «Савка и Гришка», белорус. нар. песня.

Музыкально-дидактические игры.

Развитие звуковысотного слуха. «Три поросенка», «Подумай, отгадай», «Звуки разные бывают», «Веселые Петрушки».

Развитие чувства ритма. «Прогулка в парк», «Выполни задание», «Определи по ритму». Развитие тембрового слуха. «Угадай, на чем играю», «Рассказ музыкального инструмента», «Музыкальный домик».

Развитие диатонического слуха. «Громко-тихо запоем», «Звенящие колокольчики, ищи».

Развитие восприятия музыки. «На лугу», «Песня – танец – марш», «Времена года», «Наши любимые произведения».

Развитие музыкальной памяти. «Назови композитора», «Угадай песню», «Повтори мелодию», «Узнай произведение».

Инсценировки и музыкальные спектакли. «Как у наших у ворот», рус. нар. мелодия, обр. В. Агафонникова; «Как на тоненький ледок», рус. нар. песня; «На зеленом лугу», рус. нар. мелодия; «Заинька, выходи», рус. нар. песня, обраб. Е. Тиличевой; «Золушка», авт. Т. Коренева, «Муха-цокотуха» (опера-игра по мотивам сказки К. Чуковского), муз. М. Красева.

Развитие танцевально-игрового творчества. «Полька», муз. Ю. Чичкова; «Хожу я по улице», рус. нар. песня, обраб. А. Б. Дюбюк; «Зимний праздник», муз. М. Старокадомского; «Вальс», муз. Е. Макарова; «Тачанка», муз. К. Листова; «Два петуха», муз. С. Разоренова; «Вышли куклы танцевать», муз. В. Витлина; «Полька», латв. нар. мелодия, обраб. А. Жилинского; «Русский перепляс», рус. нар. песня, обраб. К. Волкова.

Игра на детских музыкальных инструментах. «Бубенчики», «Гармошка», муз. Е. Тиличевой, сл. М. Долинова; «Наш оркестр», муз. Е. Тиличевой, сл. Ю. Островского «На зеленом лугу», «Во саду ли, в огороде», «Сорока-сорока», рус. нар. мелодии; «Белка» (отрывок из оперы «Сказка о царе Салтане», муз. Н. Римского-Корсакова); «Я на горку шла», «Во поле береза стояла», рус. нар. песни; «К нам гости пришли», муз. Ан. Александрова; «Вальс», муз. Е. Тиличевой.

## **6. Примерный перечень произведений изобразительного искусства**

### **от 2 до 3 лет**

Иллюстрации к книгам: В.Г.Сутеев «Кораблик», «Кто сказал мяу?», «Цыпленок и Утенок»; Ю.А. Васнецов к книге «Колобок», «Теремок».

### **от 3 до 4 лет**

Иллюстрации к книгам: Е.И.Чарушин «Рассказы о животных»; Ю.А.Васнецов к книге Л.Н. Толстого «Три медведя». Иллюстрации, репродукции картин: П.П.Кончаловский «Клубника», «Сирень в корзине»; К.С.Петров-Водкин «Яблоки на красном фоне»; Н.Н.Жуков «Ёлка в нашей гостиной»; М.И.Климентов «Курица с цыплятами».

#### **от 4 до 5 лет**

Иллюстрации, репродукции картин: И.Е. Репин «Яблоки и листья»; В.М. Васнецов «Снегурочка»; В.А. Тропинин «Девочка с куклой»; А.И. Бортников «Весна пришла»; А.Н. Комаров «Наводнение»; И.И. Левитан «Сирень»; И.И. Машков «Рябинка», «Малинка».

Иллюстрации к книгам: В.В. Лебедев к книге С.Я. Маршака «Усатый-полосатый».

#### **от 5 до 6 лет**

Иллюстрации, репродукции картин: Ф.А. Васильев «Перед дождем»; И.Е. Репин «Осенний букет»; А.А. Пластов «Первый снег»; И.Э. Грабарь «Февральская лазурь»; Б.М. Кустодиев «Масленица»; Ф.В. Сычков «Катание с горы зимой»; И.И. Левитан «Березовая роща», «Зимой в лесу»; Т.Н. Яблонская «Весна»; В.Т. Тимофеев «Девочка с ягодами»; И.И. Машков «Натюрморт. Фрукты на блюде»; Ф.П. Толстой «Букет цветов, бабочка и птичка»; И.Е. Репин «Стрекоза»; В.М. Васнецов «Ковер-самолет».

Иллюстрации к книгам: И.Я. Билибин «Сестрица Алёнушка и братец Иванушка», «Царевна-лягушка», «Василиса Прекрасная».

#### **от 6 до 7 лет**

Иллюстрации, репродукции картин: И.И. Левитан «Золотая осень», «Осенний день. Сокольники», «Стога», «Март», «Весна. Большая вода»; В.М. Васнецов «Аленушка», «Богатыри», «Иван – царевич на Сером волке», «Гусляры»; Ф.А. Васильев «Перед дождем»; В.Д. Поленов «Золотая осень»; И.Ф. Хруцкий «Цветы и плоды»; И.И. Шишкин, К.А. Савицкий «Утро в сосновом лесу», И.И. Шишкин «Рожь»; А.И. Куинджи «Березовая роща»; А.А. Пластов «Летом», «Сенокос»; И.С. Остроухов «Золотая осень», З.Е. Серебрякова «За завтраком»; В.А. Серов «Девочка с персиками»; А.С. Степанов «Катание на Масленицу»; И.Э. Грабарь «Зимнее утро»; Ю.Кугач «Накануне праздника»; А.К. Саврасов «Грачи прилетели», «Ранняя весна»; К.Ф. Юон «Мартовское солнце»; К.С. Петров – Водкин «Утренний натюрморт»; К.Е. Маковский «Дети, бегущие от грозы», «Портрет детей художника»; И.И. Ершов «Ксения читает сказки куклам»; М.А. Врубель «Царевна-Лебедь».

Иллюстрации к книгам: И.Я. Билибин «Марья Моревна», «Сказка о царе Салтане», «Сказке о рыбаке и рыбке»; Л.В. Владимирский к книге А.Н. Толстой «Приключения Буратино, или Золотой ключик»; Е.М.Рачев «Терем-теремок».

## **7. Примерный перечень анимационных произведений**

В перечень входят анимационные произведения для совместного семейного просмотра, бесед и обсуждений, использования их элементов в образовательном процессе в качестве иллюстраций природных, социальных и психологических явлений, норм и правил конструктивного взаимодействия, проявлений сопереживания и взаимопомощи; расширения эмоционального

опыта ребенка, формирования у него эмпатии и ценностного отношения к окружающему миру.

Полнометражные анимационные фильмы рекомендуются только для семейного просмотра и не могут быть включены в образовательный процесс ДОО. Время просмотра ребенком цифрового и медиа контента должно регулироваться родителями (законными представителями) и соответствовать его возрастным возможностям. Некоторые анимационные произведения требуют особого внимания к эмоциональному состоянию ребенка и не рекомендуются к просмотру без обсуждения со взрослым переживаний ребенка. Ряд фильмов содержат серию образцов социально неодобряемых сценариев поведения на протяжении длительного экранного времени, что требует предварительного и последующего обсуждения с детьми.

Выбор цифрового контента, медиа продукции, в том числе анимационных фильмов, должен осуществляться в соответствии с нормами, ограничивающими доступ к информации, причиняющей вред здоровью и развитию детей в Российской Федерации<sup>10</sup>.

10 Федеральный закон от 29 декабря 2010 г. № 436-ФЗ «О защите детей от информации, причиняющей вред их здоровью и развитию» (Собрание законодательства Российской Федерации, 2011, № 1, ст. 48; 2021, № 27, ст. 5092).

#### **Анимационные произведения**

##### **Для детей дошкольного возраста (с пяти лет).**

Анимационный сериал «Тима и Тома», студия «Рики», реж. А.Борисова, А. Жидков, О. Мусин, А. Бахурин и др., 2015.

Фильм «Паровозик из Ромашкова», студия Союзмультфильм, реж. В. Дегтярев, 1967.

Фильм «Как львенок и черепаха пели песню», студия Союзмультфильм, режиссер И. Ковалевская, 1974.

Фильм «Мама для мамонтенка», студия «Союзмультфильм», режиссер О. Чуркин, 1981. Фильм «Катерок», студия «Союзмультфильм», режиссёр И. Ковалевская, 1970. Фильм «Мешок яблок», студия «Союзмультфильм», режиссёр В. Бордзиловский, 1974.

Фильм «Крошка енот», ТО «Экран», режиссер О. Чуркин, 1974.

Фильм «Гадкий утенок», студия «Союзмультфильм», режиссер В.Дегтярев.

Фильм «Котенок по имени Гав», студия Союзмультфильм, режиссер Л. Атаманов

Фильм «Маугли», студия «Союзмультфильм», режиссер Р. Давыдов, 1971.

Фильм «Кот Леопольд», студия «Экран», режиссер А. Резников, 1975 – 1987.

Фильм «Рикки-Тикки-Тави», студия «Союзмультфильм», режиссер А. Снежко-Блоцкой, 1965.

Фильм «Дюймовочка», студия «Союзмультфильм», режиссер Л. Амальрик, 1964.

Фильм «Пластилиновая ворона», ТО «Экран», режиссер А. Татарский, 1981.

Фильм «Каникулы Бонифация», студия «Союзмультфильм», режиссер Ф. Хитрук, 1965.

Фильм «Последний лепесток», студия «Союзмультфильм», режиссер Р. Качанов, 1977.

Фильм «Умка» и «Умка ищет друга», студия «Союзмультфильм», реж. В. Попов, В. Пекарь, 1969, 1970.

Фильм «Умка на елке», студия «Союзмультфильм», режиссер А. Воробьев, 2019.

Фильм «Сладкая сказка», студия Союзмультфильм, режиссёр В. Дегтярев, 1970.

Цикл фильмов «Чебурашка и крокодил Гена», студия «Союзмультфильм», режиссер Р. Качанов, 1969-1983.

Цикл фильмов «38 попугаев», студия «Союзмультфильм», режиссер И. Уфимцев, 1976-91.

Цикл фильмов «Винни-Пух», студия «Союзмультфильм», режиссер Ф. Хитрук, 1969 – 1972.

Фильм «Серая шейка», студия «Союзмультфильм», режиссер Л. Амальрик, В. Полковников, 1948.

Фильм «Золушка», студия «Союзмультфильм», режиссер И. Аксенчук, 1979.

Фильм «Новогодняя сказка», студия «Союзмультфильм», режиссёр В. Дегтярев, 1972.

Фильм «Серебряное копытце», студия Союзмультфильм, режиссёр Г. Сокольский, 1977.

Фильм «Щелкунчик», студия «Союзмультфильм», режиссер Б. Степанцев, 1973.

Фильм «Гуси-лебеди», студия Союзмультфильм, режиссёры И. Иванов-Вано, А. Снежко-Блоцкая, 1949.

Цикл фильмов «Приключение Незнайки и его друзей», студия «ТО Экран», режиссер коллектив авторов, 1971-1973.

**Для детей старшего дошкольного возраста (6-7 лет).**

Фильм «Малыш и Карлсон», студия «Союзмультфильм», режиссер Б. Степанцев, 1969.

Фильм «Лягушка-путешественница», студия «Союзмультфильм», режиссёры В. Котёночкин, А. Трусов, 1965.

Фильм «Варежка», студия «Союзмультфильм», режиссер Р. Качанов, 1967.

Фильм «Честное слово», студия «Экран», режиссер М. Новогрудская, 1978.

Фильм «Вовка в тридевятом царстве», студия «Союзмультфильм», режиссер Б. Степанцев, 1965.

Фильм «Заколдованный мальчик», студия «Союзмультфильм», режиссер А. Снежко-Блоцкая, В. Полковников, 1955.

Фильм «Золотая антилопа», студия «Союзмультфильм», режиссер Л. Атаманов, 1954.

Фильм «Бременские музыканты», студия «Союзмультфильм», режиссер И. Ковалевская, 1969.

Фильм «Двенадцать месяцев», студия «Союзмультфильм», режиссер И. Иванов-Вано, М. Ботов, 1956.

- Фильм «Ежик в тумане», студия «Союзмультфильм», режиссер Ю. Норштейн, 1975.
- Фильм «Девочка и дельфин», студия «Союзмультфильм», режиссер Р. Зельма, 1979.
- Фильм «Верните Рекса», студия «Союзмультфильм», режиссер В. Пекарь, В. Попов, 1975.
- Фильм «Сказка сказок», студия «Союзмультфильм», режиссер Ю. Норштейн, 1979.
- Фильм Сериал «Простоквашино» и «Возвращение в Простоквашино» (2 сезона), студия «Союзмультфильм», режиссеры: коллектив авторов, 2018.
- Сериал «Смешарики», студии «Петербург», «Мастерфильм», коллектив авторов, 2004.
- Сериал «Малышарики», студии «Петербург», «Мастерфильм», коллектив авторов, 2015.
- Сериал «Домовенок Кузя», студия ТО «Экран», режиссер А. Зябликова, 2000 – 2002.
- Сериал «Ну, погоди!», студия «Союзмультфильм», режиссер В. Котеночкин, 1969.
- Сериал «Фиксики» (4 сезона), компания «Аэроплан», режиссер В. Бедошвили, 2010. Сериал «Оранжевая корова» (1 сезон), студия Союзмультфильм, режиссер Е. Ернова
- Сериал «Монсики» (2 сезона), студия «Рики», режиссёр А. Бахурин
- Сериал «Смешарики. ПИН-КОД», студия «Рики», режиссёры: Р. Соколов, А. Горбунов, Д. Сулейманов и др.
- Сериал «Зебра в клеточку» (1 сезон), студия «Союзмультфильм», режиссер А. Алексеев, А. Борисова, М. Куликов, А. Золотарева, 2020.
- Для детей старшего дошкольного возраста (7- 8 лет)**
- Полнометражный анимационный фильм «Снежная королева», студия «Союзмультфильм», режиссёр Л. Атаманов, 1957.
- Полнометражный анимационный фильм «Аленький цветочек», студия «Союзмультфильм», режиссер Л. Атаманов, 1952.
- Полнометражный анимационный фильм «Сказка о царе Салтане», студия «Союзмультфильм», режиссер И. Иванов-Вано, Л. Мильчин, 1984.
- Полнометражный анимационный фильм «Белка и Стрелка. Звёздные собаки», киностудия «Центр национального фильма» и ООО «ЦНФ-Анима», режиссер С. Ушаков, И. Евланникова, 2010.
- Полнометражный анимационный фильм «Суворов: великое путешествие» (6+), студия «Союзмультфильм», режиссер Б. Чертков, 2022.
- Полнометражный анимационный фильм «Бемби», студия Walt Disney, режиссер Д. Хэнд, 1942.
- Полнометражный анимационный фильм «Король Лев», студия Walt Disney, режиссер Р. Аллерс, 1994, США.
- Полнометражный анимационный фильм «Мой сосед Тоторо», студия «Ghibli», режиссер Х. Миядзаки, 1988.

Полнометражный анимационный фильм «Рыбка Поньо на утесе», студия «Ghibli», режиссер Х. Миядзаки, 2008.

## **8. Кадровые условия реализации Программы**

Кадровые условия созданы в соответствии с Законом РФ «Об образовании в Российской Федерации», требованиями ФГОС ДО и Единого квалификационного справочника должностей руководителей, специалистов и служащих.

ДОУ полностью укомплектовано квалифицированными кадрами, в т. ч. руководящими, педагогическими, учебно-вспомогательными, административно-хозяйственными работниками.

Согласно Единому квалификационному справочнику должностей руководителей, специалистов и служащих в дошкольных группах работают:

### **1. административный персонал:**

заведующий – 1;

Требования к квалификации. Высшее профессиональное образование по специальности, соответствующей профилю структурного подразделения образовательного учреждения, и стаж работы по специальности, соответствующей профилю структурного подразделения образовательного учреждения, не менее 3 лет.

### **2. педагогические работники:**

старший воспитатель -1: высшее профессиональное образование по направлению подготовки "Образование и педагогика" и стаж работы в должности воспитателя не менее 2 лет.

воспитатели – 12

Требования к квалификации. Высшее профессиональное образование или среднее профессиональное образование по направлению подготовки «Образование и педагогика» без предъявления требований к стажу работы либо высшее профессиональное образование или среднее профессиональное образование и дополнительное профессиональное образование по направлению подготовки «Образование и педагогика» без предъявления требований к стажу работы.

музыкальный руководитель – 1;

Требования к квалификации. Высшее профессиональное образование или среднее профессиональное образование по направлению подготовки «Образование и педагогика», профессиональное владение техникой исполнения на музыкальном инструменте без предъявления требований к стажу работы.

инструктор по физкультуре – 1

Требования к квалификации. Высшее профессиональное образование или среднее профессиональное образование по направлению подготовки «Образование и педагогика», без предъявления требований к стажу работы.

### 3. учебно-вспомогательный персонал:

младшие воспитатели – 6;

Требования к квалификации. Среднее (полное) общее образование и профессиональная подготовка в области образования и педагогики без предъявления требований к стажу работы.

### 4. административно-хозяйственный персонал: повар – 2; другие – 10.

Реализация Программы осуществляется:

4) педагогическими работниками в течение всего времени пребывания воспитанников в ДОУ.

5) учебно-вспомогательными работниками в группе в течение всего времени пребывания воспитанников в ДОУ.

6) иными педагогическими работниками, вне зависимости от продолжительности пребывания воспитанников в ДОУ.

Соответствующие должности иных педагогических работников устанавливаются Организацией самостоятельно в зависимости от содержания Программы.

В целях эффективной реализации Программы в ДОУ созданы условия для профессионального развития педагогических и руководящих кадров, повышения профессиональной квалификации в т. ч. их дополнительного профессионального образования.

Педагогические работники обязаны:

- систематически повышать свой профессиональный уровень;
- проходить аттестацию на соответствие занимаемой должности в порядке, установленном законодательством об образовании (Федеральный закон от 29.12.2012 г. № 273-ФЗ «Об образовании в Российской Федерации», глава 5, статья 49).

Непрерывность профессионального развития педагогических работников обеспечивается в процессе освоения ими дополнительных профессиональных образовательных программ в установленном объеме, не реже чем каждые 5 лет в образовательных учреждениях, имеющих лицензию на право ведения данного вида образовательной деятельности.

Аттестация педагогов проводится в целях подтверждения соответствия педагогических работников занимаемым ими должностям и по желанию педагогических работников в целях установления квалификационной категории.

Проведение аттестации педагогических работников на соответствие занимаемым ими должностям осуществляется один раз в 5 лет на основе оценки их профессиональной деятельности аттестационными комиссиями, самостоятельно формируемыми организациями, осуществляющими образовательную деятельность.

Проведение аттестации в целях установления квалификационной категории педагогических работников организаций осуществляется аттестационными комиссиями, формируемыми федеральными органами

исполнительной власти (Федеральный закон от 29.12.2012 г. № 273-ФЗ «Об образовании в Российской Федерации», глава 5, статья 49).

## **10. Режим дня и распорядок**

МБДУ «Детский сад №21» работают по графику пятидневной рабочей недели с двумя выходными днями (суббота, воскресенье) для всех возрастных групп.

Ежедневная продолжительность работы: 12 часов. Режим работы: с 6.30 до 18.30 часов.

Правильный распорядок дня — это рациональная продолжительность и разумное чередование различных видов деятельности и отдыха детей в течение суток. Основным принципом правильного построения распорядка является его соответствие возрастным психофизиологическим особенностям детей.

Режим дня представляет собой рациональное чередование отрезков сна и бодрствования в соответствии с физиологическими обоснованиями, обеспечивает хорошее самочувствие и активность ребенка, предупреждает утомляемость и перевозбуждение.

Режим и распорядок дня устанавливаются с учетом санитарно-эпидемиологических требований, условий реализации программы ДОО, потребностей участников образовательных отношений.

Основными компонентами режима в ДОО являются: сон, пребывание на открытом воздухе (прогулка), образовательная деятельность, игровая деятельность и отдых по собственному выбору (самостоятельная деятельность), прием пищи, личная гигиена. Содержание и длительность каждого компонента, а также их роль в определенные возрастные периоды закономерно изменяются, приобретая новые характерные черты и особенности.

Дети, соблюдающие режим дня, более уравновешены и работоспособны, у них постепенно вырабатываются определенные биоритмы, система условных рефлексов, что помогает организму ребенка физиологически переключаться между теми или иными видами деятельности, своевременно подготавливаться к каждому этапу: приему пищи, прогулке, занятиям, отдыху. Нарушение режима отрицательно сказывается на нервной системе детей: они становятся вялыми или, наоборот, возбужденными, начинают капризничать, теряют аппетит, плохо засыпают и спят беспокойно.

Приучать детей выполнять режим дня необходимо с раннего возраста, когда легче всего вырабатывается привычка к организованности и порядку, активной деятельности и правильному отдыху с максимальным проведением его на свежем воздухе. Делать это необходимо постепенно, последовательно и ежедневно.

Режим дня должен быть гибким, однако неизменными должны оставаться время приема пищи, интервалы между приемами пищи, обеспечение



необходимой длительности суточного сна, время отхода ко сну; проведение ежедневной прогулки.

При организации режима следует предусматривать оптимальное чередование самостоятельной детской деятельности и организованных форм работы с детьми, коллективных и индивидуальных игр, достаточную двигательную активность ребенка в течение дня, обеспечивать сочетание умственной и физической нагрузки. Время образовательной деятельности организуется таким образом, чтобы вначале проводились наиболее насыщенные по содержанию виды деятельности, связанные с умственной активностью детей, максимальной их произвольностью, а затем творческие виды деятельности в чередовании с музыкальной и физической активностью.

Продолжительность дневной суммарной образовательной нагрузки для детей дошкольного возраста, условия организации образовательного процесса должны соответствовать требованиям, предусмотренным СанПиН 1.2.3685-21 и СП 2.4.3648-20.

Режим дня строится с учетом сезонных изменений. В теплый период года увеличивается ежедневная длительность пребывания детей на свежем воздухе, образовательная деятельность переносится на прогулку (при наличии условий). Согласно пункту 185 СанПиН 1.2.3685-21 при температуре воздуха ниже минус 15 °С и скорости ветра более 7 м/с продолжительность прогулки для детей до 7 лет сокращают. При осуществлении режимных моментов необходимо учитывать также индивидуальные особенности ребенка (длительность сна, вкусовые предпочтения, характер, темп деятельности и т. д.).

Режим питания зависит от длительности пребывания детей в ДОО и регулируется СанПиН 2.3/2.4.3590-20.

Согласно пункту 183 СанПиН 1.2.3685-21 ДОО может корректировать режим дня в зависимости от типа организации, и вида реализуемых образовательных программ, сезона года. Ниже приведены требования к организации образовательного процесса, режиму питания, которыми следует руководствоваться при изменении режима дня.

| Показатель   | Возраст         | Норматив |
|--|-----------------|----------|
| <b>Требования к организации образовательного процесса</b>          |                 |          |
| Начало занятий не ранее  | все возрасты    | 8.00     |
| Окончание занятий, не позднее                                      | все возрасты    | 17.00    |
| Продолжительность занятия для детей дошкольного возраста, не более | от 1,5 до 3 лет | 10 минут |
|  | от 3 до 4 лет   | 15 минут |
|  | от 4 до 5 лет   | 20 минут |
|  | от 5 до 6 лет   | 25 минут |
|  | от 6 до 7 лет   | 30 минут |
| Продолжительность дневной суммарной образовательной                | от 1,5 до 3 лет | 20 минут |
|  | от 3 до 4 лет   | 30 минут |
|  | от 4 до 5 лет   | 40 минут |

|   |                    |  |
|---|--------------------|--|
| нагрузки для детей дошкольного возраста, не более     | от 5 до 6 лет      | 50 минут или 75 минут при организации 1 занятия после дневного сна |
|   | от 6 до 7 лет      | 90 минут   |
| Продолжительность перерывов между занятиями, не менее | все возрасты       | 10 минут   |
| Перерыв во время занятий для гимнастики, не менее     | все возрасты       | 2-х минут  |
| <b>Показатели организации режима дня</b>              |                    |  |
| Продолжительность ночного сна не менее                | 1–3 года           | 12 часов   |
|   | 4–7 лет            | 11 часов   |
| Продолжительность дневного сна, не менее              | 1–3 года           | 3 часа   |
|   | 4–7 лет            | 2,5 часа   |
| Продолжительность прогулок, не менее                  | для детей до 7 лет | 3 часа в день  |
| Суммарный объем двигательной активности, не менее     | все возрасты       | 1 часа в день  |
| Утренний подъем, не ранее                             | все возрасты       | 7 ч 00 минут   |
| Утренняя зарядка, продолжительность, не менее         | до 7 лет           | 10 минут   |

### **Режим питания в зависимости от длительности пребывания детей в ДОО**

| Время приема пищи | Приемы пищи в зависимости от длительности пребывания детей в ДОО |
|-------------------|--|
|                   |  |
| 8.30-9.00         | завтрак  |
| 10.30-11.00       | второй завтрак   |
| 12.00-13.00       | обед   |
| 15.30             | полдник  |

### Количество приемов пищи в зависимости от режима функционирования организации и режима обучения

| Вид организации  | Продолжительность, либо время нахождения ребенка в организации | Количество обязательных приемов пищи   |
|--|--|--|
| Дошкольные организации, организации по уходу и присмотру | 11–12 часов  | завтрак, второй завтрак, обед, полдник |

ДОО может самостоятельно принимать решение о наличии второго завтрака и ужина, руководствуясь следующими положениями СанПиН 2.3/2.4.3590-20:

При отсутствии второго завтрака калорийность основного завтрака должна быть увеличена на 5% соответственно.

При 12-часовом пребывании возможна организация как отдельного полдника, так и «уплотненного» полдника с включением блюд ужина и с распределением калорийности суточного рациона 30%.

### Режим дня в холодный период времени года

| <b>Первая младшая группа</b>   |   |
|--|---|
| <b>Режимные моменты</b>  | <b>Время</b>  |
| Прием детей, осмотр, свободная игра, самостоятельная деятельность, индивидуальная работа | 6.30-8.00   |
| Утренняя гимнастика  | 8.00-8.10   |
| Подготовка к завтраку, завтрак   | 8.10-8.40   |
| Игры, самостоятельная деятельность детей   | 8.40-8.45   |
| Организованная образовательная деятельность по подгруппам                                | 1-я подг. 8.45-8.55<br>2-я подг. 9.05-9.15<br>9.25-9.35 |
| Игры, подготовка к ООД   | 2-я подг. 8.45-9.05<br>1-я подг. 8.55-9.25<br>9.35-9.50 |
| Второй завтрак   | 9.50-10.00  |
| Подготовка к прогулке, прогулка  | 10.00 -11.15  |
| Возвращение с прогулки, гигиенические процедуры самостоятельная деятельность             | 11.15-11.30   |
| Подготовка к обеду, обед   | 11.30-11.50   |
| Подготовка ко сну, дневной сон   | 11.50-15.00   |
| Постепенный подъем, гигиенические процедуры, гимнастика после сна                        | 15.00-15.15   |
| Полдник  | 15.15-15.40   |
| Самостоятельная деятельность, игры, чтение художественной литературы                     | 15.40-16.20   |

|   |             |
|---|-------------|
| Подготовка к прогулке, прогулка, уход домой | 16.20-18.30 |
|---|-------------|

| <b>Вторая младшая группа</b>  |                         |
|---|-------------------------|
| <b>Режимные моменты</b>   | <b>Время</b>            |
| Прием детей, осмотр, свободная игра, самостоятельная деятельность, индивидуальная работа  | 6.30-8.00               |
| Утренняя гимнастика   | 8.00-8.10               |
| Подготовка к завтраку, завтрак  | 8.10-8.50               |
| Подготовка к ООД, самостоятельная деятельность детей  | 8.50-9.00               |
| Организованная образовательная деятельность   | 9.00-9.15<br>9.25-9.40  |
| Игры, подготовка к занятиям   | 9.15-9.25<br>9.40-10.00 |
| Второй завтрак  | 10.00-10.10             |
| Подготовка к прогулке, прогулка   | 10.30 -11.40            |
| Возвращение с прогулки, гигиенические процедуры, самостоятельная деятельность   | 11.40-11.55             |
| Подготовка к обеду, обед  | 11.55-12.20             |
| Подготовка ко сну, дневной сон  | 12.20-15.00             |
| Постепенный подъем, гигиенические процедуры, гимнастика после сна   | 15.00-15.20             |
| Полдник   | 15.20-15.40             |
| Самостоятельная деятельность, игры, индивидуальная работа, чтение художественной литературы   | 15.40-16.30             |
| Дополнительные занятия (согласно расписанию занятий платных услуг по реализации дополнительных общеобразовательных программ, продолжительность 15 мин.) | 15.50-18-30             |
| Подготовка к прогулке, прогулка, уход домой   | 16.30-18.30             |

| <b>Средняя группа</b>   |                         |
|---|-------------------------|
| <b>Режимные моменты</b>   | <b>Время</b>            |
| Прием детей, осмотр, свободная игра, самостоятельная деятельность | 6.30-8.10               |
| Утренняя гимнастика   | 8.10-8.20               |
| Подготовка к завтраку, завтрак                                    | 8.20-8.50               |
| Игры, самостоятельная деятельность детей, подготовка к ООД        | 8.50-9.00               |
| Организованная образовательная деятельность                       | 9.00-9.20<br>9.30-9.50  |
| Игры, подготовка к занятиям, самостоятельная деятельность         | 9.20-9.30<br>9.50-10.00 |

|   |              |
|---|--------------|
|   | 10.10-10.35  |
| Второй завтрак  | 10.00-10.10  |
| Подготовка к прогулке, прогулка   | 10.35 -11.50 |
| Возвращение с прогулки, гигиенические процедуры, самостоятельная деятельность   | 11.50-12.00  |
| Подготовка к обеду, обед  | 12.00-12.25  |
| Подготовка ко сну, дневной сон  | 12.25-15.00  |
| Постепенный подъем, гигиенические процедуры, гимнастика после сна   | 15.00-15.25  |
| Полдник   | 15.25-15.50  |
| Самостоятельная деятельность, чтение художественной литературы  | 15.50-16.30  |
| Дополнительные занятия (согласно расписанию занятий платных услуг по реализации дополнительных общеобразовательных программ, продолжительность 20 мин.) | 15.50-18.30  |
| Подготовка к прогулке, прогулка, уход домой   | 16.30-18.30  |

| <b>Старшая группа</b>  |                          |
|--|--------------------------|
| <b>Режимные моменты</b>  | <b>Время</b>             |
| Прием детей, свободная игра, самостоятельная деятельность  | 6.30-8.20                |
| Утренняя гимнастика  | 8.20-8.30                |
| Подготовка к завтраку, завтрак   | 8.30-8.50                |
| Игры, самостоятельная деятельность детей, подготовка к ООД   | 8.50-9.00                |
| Организованная образовательная деятельность (продолжительность не более 25 мин, общая продолжительность не более 50 мин) | 9.00-9.25<br>9.35-10.00  |
| Игры, самостоятельная деятельность, подготовка к ООД   | 9.25-9.35<br>10.15-10.40 |
| Второй завтрак   | 10.00-10.15              |
| Подготовка к прогулке, прогулка  | 10.40 -11.50             |
| Возвращение с прогулки, гигиенические процедуры, самостоятельная деятельность  | 11.50-12.00              |
| Подготовка к обеду, обед   | 12.00 -12.25             |
| Подготовка ко сну, дневной сон   | 12.25-15.00              |
| Постепенный подъем, гигиенические процедуры, гимнастика после сна  | 15.00-15.25              |
| Полдник, самостоятельная деятельность  | 15.25-16.00              |
| Организованная образовательная деятельность, или чтение художественной литературы  | 16.00-16.25              |

|  |             |
|--|-------------|
| Самостоятельная деятельность,<br>Дополнительные занятия (согласно расписанию занятий платных услуг по реализации дополнительных общеобразовательных программ, продолжительность 25 мин.) | 16.25-18.30 |
| Подготовка к прогулке, прогулка, уход домой  | 16.30-18.30 |

| <b>Подготовительная к школе группа</b>   |                          |
|--|--------------------------|
| <b>Режимные моменты</b>  | <b>Время</b>             |
| Прием детей, осмотр, свободная игра, самостоятельная деятельность  | 6.30-8.20                |
| Утренняя гимнастика  | 8.20-8.30                |
| Подготовка к завтраку, завтрак   | 8.30-8.50                |
| Игры, самостоятельная деятельность детей, подготовка к ООД   | 8.50-9.00<br>10.20-10.40 |
| Организованная образовательная деятельность  | 9.00-9.30<br>9.40-10.10  |
| Игры, подготовка к ООД   | 9.30-9.40                |
| Второй завтрак   | 10.10-10.20              |
| Подготовка к прогулке, прогулка  | 10.40 -11.40             |
| Возвращение с прогулки, гигиенические процедуры, самостоятельная деятельность,   | 11.40-12.00              |
| Подготовка к обеду, обед   | 12.00-12.25              |
| Спокойные игры, подготовка ко сну, чтение художественной литературы, дневной сон   | 12.25-15.00              |
| Постепенный подъем гигиенические процедуры, гимнастика после сна   | 15.00-15.30              |
| Полдник, самостоятельная деятельность  | 15.30-16.00              |
| Организованная образовательная деятельность, или чтение художественной литературы  | 16.00-16.25              |
| Самостоятельная деятельность.<br>Дополнительные занятия (согласно расписанию занятий платных услуг по реализации дополнительных общеобразовательных программ, продолжительность 30 мин.) | 16.25-18.30              |
| Подготовка к прогулке, прогулка, уход домой  | 16.30-18.30              |

**РЕЖИМ ДНЯ**  
**на теплый период**

| <b>Режимные моменты</b>  | <b>Первая младшая группа</b> |
|--|------------------------------|
| Приём детей, осмотр, игры                                      | 6.30 - 8.00                  |
| Утренняя гимнастика  | 8.00 - 8.10                  |
| Гигиенические процедуры  | 8.10 - 8.15                  |
| Подготовка к завтраку, завтрак                                 | 8.15 - 8.45                  |
| Игровая деятельность, подготовка к прогулке, выход на прогулку | 8.45 - 9.00                  |
| Прогулка (Игры, наблюдения, труд, совместная деятельность)     | 9.00 - 10.00                 |
| Второй завтрак   | 10.00-10.15                  |
| Прогулка (Игры, наблюдения, труд, совместная деятельность)     | 10.15-11.10                  |
| Возвращение с прогулки, гигиенические процедуры                | 11.10-11.25                  |
| Подготовка к обеду, обед                                       | 11.25-11.50                  |
| Подготовка ко сну, дневной сон                                 | 11.50-15.00                  |
| Подъём, гигиенические процедуры, гимнастика после сна          | 15.00-15.15                  |
| Полдник  | 15.15-15.35                  |
| Подготовка к прогулке, выход на прогулку                       | 15.35-15.55                  |
| Прогулка, уход домой   | 15.55-18.30                  |

| <b>Режимные моменты</b>  | <b>Вторая младшая группа</b> |
|--|------------------------------|
| Приём детей, осмотр, игры                                      | 6.30 - 8.00                  |
| Утренняя гимнастика  | 8.00 - 8.10                  |
| Гигиенические процедуры  | 8.10 - 8.20                  |
| Подготовка к завтраку, завтрак                                 | 8.20 – 8.45                  |
| Игровая деятельность, подготовка к прогулке, выход на прогулку | 8.45 - 9.00                  |
| Прогулка (Игры, наблюдения, труд, совместная деятельность)     | 9.00 - 10.00                 |
| Второй завтрак   | 10.00-10.15                  |
| Прогулка (Игры, наблюдения, труд, совместная деятельность)     | 10.15-11.10                  |
| Возвращение с прогулки, гигиенические процедуры                | 11.10-11.25                  |
| Подготовка к обеду, обед                                       | 11.25-11.50                  |
| Подготовка ко сну, дневной сон                                 | 11.50-15.00                  |
| Подъём, гигиенические процедуры, гимнастика после сна          | 15.00-15.15                  |
| Полдник  | 15.15-15.30                  |
| Подготовка к прогулке, выход на прогулку                       | 15.30-15.50                  |
| Прогулка, уход домой   | 15.50-18.30                  |



| <b>Режимные моменты</b>  | <b>Средняя группа</b> |
|--|-----------------------|
| Приём детей, осмотр, игры                                      | 6.30 - 8.00           |
| Утренняя гимнастика  | 8.00 - 8.10           |
| Гигиенические процедуры  | 8.10 - 8.20           |
| Подготовка к завтраку, завтрак                                 | 8.20 – 8.45           |
| Игровая деятельность, подготовка к прогулке, выход на прогулку | 8.45 - 9.00           |
| Прогулка (Игры, наблюдения, труд, совместная деятельность)     | 9.00 - 10.00          |
| Второй завтрак   | 10.00-10.15           |
| Прогулка (Игры, наблюдения, труд, совместная деятельность)     | 10.15-11.40           |
| Возвращение с прогулки, гигиенические процедуры                | 11.40-11.55           |
| Подготовка к обеду, обед                                       | 11.55-12.20           |
| Подготовка ко сну, дневной сон                                 | 12.20-15.00           |
| Подъём, гигиенические процедуры, гимнастика после сна          | 15.00-15.15           |
| Полдник  | 15.15-15.30           |
| Подготовка к прогулке, выход на прогулку                       | 15.30-15.50           |
| Прогулка, уход домой   | 15.50-18.30           |

| <b>Режимные моменты</b>  | <b>Старшая группа</b> |
|--|-----------------------|
| Приём детей, осмотр, игры                                      | 6.30 - 8.10           |
| Утренняя гимнастика  | 8.10 - 8.20           |
| Гигиенические процедуры  | 8.20 - 8.30           |
| Подготовка к завтраку, завтрак                                 | 8.30 – 8.50           |
| Игровая деятельность, подготовка к прогулке, выход на прогулку | 8.50 - 9.00           |
| Прогулка (Игры, наблюдения, труд, совместная деятельность)     | 9.00 - 10.00          |
| Второй завтрак   | 10.00-10.15           |
| Прогулка (Игры, наблюдения, труд, совместная деятельность)     | 10.15-12.00           |
| Возвращение с прогулки, гигиенические процедуры                | 12.00-12.10           |
| Подготовка к обеду, обед                                       | 12.10-12.20           |
| Подготовка ко сну, дневной сон                                 | 12.20-15.00           |
| Подъём, гигиенические процедуры, гимнастика после сна          | 15.00-15.25           |
| Полдник  | 15.25-15.40           |
| Подготовка к прогулке, выход на прогулку                       | 15.40-15.55           |
| Прогулка, уход домой   | 15.55-18,30           |

| <b>Режимные моменты</b>   | <b>Подготовительная группа</b> |
|---|--------------------------------|
| Приём детей, осмотр, игры   | 6.30 - 8.10                    |
| Утренняя гимнастика   | 8.10 - 8.20                    |
| Гигиенические процедуры   | 8.20 - 8.30                    |
| Подготовка к завтраку, завтрак                                    | 8.30 – 8.50                    |
| Игровая деятельность, подготовка к прогулке,<br>выход на прогулку | 8.50 - 9.00                    |
| Прогулка (Игры, наблюдения, труд,<br>совместная деятельность)     | 9.00 - 10.00                   |
| Второй завтрак  | 10.00-10.15                    |
| Прогулка (Игры, наблюдения, труд,<br>совместная деятельность)     | 10.15-12.00                    |
| Возвращение с прогулки, гигиенические<br>процедуры                | 12.00-12.10                    |
| Подготовка к обеду, обед  | 12.10-12.20                    |
| Подготовка ко сну,<br>дневной сон                                 | 12.20-15.00                    |
| Подъём,<br>гигиенические процедуры, гимнастика после<br>сна       | 15.00-15.25                    |
| Полдник   | 15.25-15.40                    |
| Подготовка к прогулке,<br>выход на прогулку                       | 15.40-15.55                    |
| Прогулка, уход домой  | 15.55-18.30                    |

Согласно пункту 2.10 СП 2.4.3648-20 к организации образовательного процесса и режима дня должны соблюдаться следующие требования:

режим двигательной активности детей в течение дня организуется с учетом возрастных особенностей и состояния здоровья;

при организации образовательной деятельности предусматривается введение в режим дня физкультминуток во время занятий, гимнастики для глаз,

обеспечивается контроль за осанкой, в том числе, во время письма, рисования и использования электронных средств обучения;

физкультурные, физкультурно-оздоровительные мероприятия, массовые спортивные мероприятия, туристские походы, спортивные соревнования организуются с учетом возраста, физической подготовленности и состояния здоровья детей. ДОО обеспечивает присутствие медицинских работников на спортивных соревнованиях

возможность проведения занятий физической культурой и спортом на открытом воздухе, а также подвижных игр, определяется по совокупности показателей метеорологических условий (температуры, относительной влажности и скорости движения воздуха) по климатическим зонам. В дождливые, ветреные и морозные дни занятия физической культурой должны проводиться в зале.

## 11. Физкультурно – оздоровительная работа.

### Режим двигательной активности

| Формы работы                                     | Виды занятий  | Количество и длительность занятий (в мин.)<br>в зависимости от возраста детей |   |   |   |   |
|--|---|---|---|---|---|---|
|  |   | 2-3 года  | 3-4 года  | 4-5 лет   | 5-6 лет   | 6-7 лет   |
| Физкультурные занятия                            | в помещении   | 2 раза в неделю<br>10-15  | 2 раза в неделю<br>15                                       | 2 раза в неделю<br>20                                       | 2 раза в неделю<br>25                                       | 2 раза в неделю<br>30                                       |
|  | на улице  | 1 раз в неделю<br>10-15   | 1 раз в неделю<br>15-20                                     | 1 раз в неделю<br>20-25                                     | 1 раз в неделю<br>25 -30                                    | 1 раз в неделю<br>30 -35                                    |
| Физкультурно-оздоровительная работа в режиме дня | утренняя гимнастика   | Ежедневно<br>3-5  | Ежедневно<br>5-6  | Ежедневно<br>6-8  | Ежедневно<br>8-10   | Ежедневно<br>10-12  |
|  | подвижные и спортивные игры и упражнения на прогулке                      | Ежедневно<br>2 раза (утром и вечером)<br>10-15                                | Ежедневно<br>2 раза (утром и вечером)<br>15-20              | Ежедневно<br>2 раза (утром и вечером)<br>20-25              | Ежедневно<br>2 раза (утром и вечером)<br>25-30              | Ежедневно<br>2 раза (утром и вечером)<br>30-40              |
|  | физкультминутки (в середине статического занятия)                         | 3-5<br>ежедневно в зависимости от вида и содержания занятий                   | 3-5<br>ежедневно в зависимости от вида и содержания занятий | 3-5<br>ежедневно в зависимости от вида и содержания занятий | 3-5<br>ежедневно в зависимости от вида и содержания занятий | 3-5<br>ежедневно в зависимости от вида и содержания занятий |
|  | Оздоровительные мероприятия:<br>- гимнастика пробуждения<br>- дыхательная | Ежедневно   | Ежедневно   | Ежедневно   | Ежедневно   | Ежедневно   |

|   |  |   |   |   |  |   |
|---|--|---|---|---|--|---|
|   | гимнастика   |   |   |   |  |   |
|   | Физические упражнения и игровые задания:<br>- артикуляционная гимнастика;<br>- пальчиковая гимнастика;<br>- зрительная гимнастика. | Ежедневно, сочетая упражнения по выбору 3-5 | Ежедневно, сочетая упражнения по выбору 3-5 | Ежедневно, сочетая упражнения по выбору 6-8 | Ежедневно, сочетая упражнения по выбору 8-10 | Ежедневно, сочетая упражнения по выбору 10-15 |
| Активный отдых                            | физкультурный досуг  | 1 раз в месяц 15                            | 1 раз в месяц 15                            | 1 раз в месяц 20                            | 1 раз в месяц 25                             | 1 раз в месяц 30                              |
|   | физкультурный праздник   |   |   | 2 раза в год до 45                          | 2 раза в год до 60                           | 2 раза в год до 60                            |
|   | день здоровья  | 1 раз в квартал                             | 1 раз в квартал                             | 1 раз в квартал                             | 1 раз в квартал                              | 1 раз в квартал                               |
| Самостоятельная двигательная деятельность | самостоятельное использование физкультурного и спортивно-игрового оборудования   | Ежедневно (под руководством воспитателя)    | Ежедневно (под руководством воспитателя)    | Ежедневно                                   | Ежедневно                                    | Ежедневно                                     |
|   | самостоятельные подвижные и спортивные игры  | Ежедневно (под руководством воспитателя)    | Ежедневно                                   | Ежедневно                                   | Ежедневно                                    | Ежедневно                                     |

## 12. Федеральный календарный план воспитательной работы.

План является единым для ДОО.

ДОО вправе наряду с Планом проводить иные мероприятия согласно Программе воспитания, по ключевым направлениям воспитания и дополнительного образования детей.

Все мероприятия должны проводиться с учетом особенностей Программы, а также возрастных, физиологических и психоэмоциональных особенностей обучающихся.

### 12.1. Примерный перечень основных государственных и народных праздников, памятных дат в календарном плане воспитательной работы в ДОО

**Январь**

27 января: День снятия блокады Ленинграда; День освобождения Красной армией крупнейшего «лагеря смерти» Аушвиц-Биркенау (Освенцема) – День памяти жертв Холокоста (рекомендуется включать в план воспитательной работы с дошкольниками регионально и/или ситуативно)

### **Февраль**

2 февраля: День разгрома советскими войсками немецко-фашистских войск в Сталинградской битве (рекомендуется включать в план воспитательной работы с дошкольниками регионально и/или ситуативно);

8 февраля: День российской науки;

15 февраля: День памяти о россиянах, исполнявших служебный долг за пределами Отечества;

21 февраля: Международный день родного языка;

23 февраля: День защитника Отечества.

### **Март**

8 марта: Международный женский день;

18 марта: День воссоединения Крыма с Россией (рекомендуется включать в план воспитательной работы с дошкольниками регионально и/или ситуативно);

27 марта: Всемирный день театра.

### **Апрель**

12 апреля: День космонавтики;

### **Май**

1 мая: Праздник Весны и Труда;

9 мая: День Победы;

19 мая: День детских общественных организаций России;

24 мая: День славянской письменности и культуры.

### **Июнь**

1 июня: День защиты детей;

6 июня: День русского языка;

12 июня: День России;

22 июня: День памяти и скорби.

### **Июль**

8 июля: День семьи, любви и верности.

### **Август**

12 августа: День физкультурника;

22 августа: День Государственного флага Российской Федерации;

27 августа: День российского кино.

### **Сентябрь**

1 сентября: День знаний;

3 сентября: День окончания Второй мировой войны, День солидарности в борьбе с терроризмом;

8 сентября: Международный день распространения грамотности;

27 сентября: День воспитателя и всех дошкольных работников.

### **Октябрь**

1 октября: Международный день пожилых людей; Международный день музыки;

4 октября: День защиты животных;  
5 октября: День учителя;  
Третье воскресенье октября: День отца в России.

### **Ноябрь**

4 ноября: День народного единства;  
8 ноября: День памяти погибших при исполнении служебных обязанностей сотрудников органов внутренних дел России;  
Последнее воскресенье ноября: День матери в России;  
30 ноября: День Государственного герба Российской Федерации.

### **Декабрь:**

3 декабря: День неизвестного солдата; Международный день инвалидов (рекомендуется включать в план воспитательной работы с дошкольниками регионально и/или ситуативно);  
5 декабря: День добровольца (волонтера) в России;  
8 декабря: Международный день художника;  
9 декабря: День Героев Отечества;  
12 декабря: День Конституции Российской Федерации;  
31 декабря: Новый год.

## **13. Методические пособия, обеспечивающие реализацию содержания образовательной деятельности.**

|   |
|---|
| ФГОС. Основная образовательная программа дошкольного образования «От рождения до школы» / Под ред. Н. Е. Вераксы, Т. С. Комаровой, М. А. Васильевой. М.: «Мозаика-синтез», 2017.                  |
| ФГОС ДО. Образовательный процесс планирование на каждый день. По программе «От рождения до школы». Подготовительная группа. (март - май) / Черноиванова Н.Н., Волгоград: «Учитель», 2016г.        |
| ФГОС ДО. Образовательный процесс планирование на каждый день. По программе «От рождения до школы». Подготовительная группа. (сентябрь-ноябрь) / Черноиванова Н.Н., Волгоград: «Учитель», 2017г.   |
| ФГОС ДО. Образовательный процесс планирование на каждый день. По программе «От рождения до школы». Подготовительная группа. (декабрь - февраль) / Черноиванова Н.Н., Волгоград: «Учитель», 2016г. |
| ФГОС ДО. Образовательный процесс планирование на каждый день. По программе «От рождения до школы». Старшая группа. (сентябрь-ноябрь)/ Черноиванова Н.Н., Волгоград: «Учитель», 2018г.             |
| ФГОС ДО. Образовательный процесс планирование на каждый день. По программе «От рождения до школы». Старшая группа (декабрь - февраль)/ Черноиванова Н.Н., Волгоград: «Учитель», 2017г.            |

|   |
|---|
| ФГОС ДО. Образовательный процесс планирование на каждый день. По программе «От рождения до школы». Старшая группа. (март - май)/ Черноиванова Н.Н., Волгоград: «Учитель», 2017г.                        |
| ФГОС ДО. Образовательный процесс планирование на каждый день. По программе «От рождения до школы». Средняя группа. (декабрь - февраль)/ Лободина Н.В., Волгоград: «Учитель», 2017г.                     |
| ФГОС ДО. Образовательный процесс планирование на каждый день. По программе «От рождения до школы». Средняя группа. (март - май)/ Лободина Н.В., Волгоград: «Учитель», 2017г.                            |
| ФГОС ДО. Образовательный процесс планирование на каждый день. По программе «От рождения до школы». Младшая группа. (сентябрь - ноябрь)/ Никитина Т.В., Волгоград: «Учитель», 2018г.                     |
| ФГОС ДО. Образовательный процесс планирование на каждый день. По программе «От рождения до школы». Младшая группа. (декабрь - февраль)/ Никитина Т.В., Волгоград: «Учитель», 2018г.                     |
| ФГОС ДО. Образовательный процесс планирование на каждый день. По программе «От рождения до школы». Младшая группа. (март - май)/ Никитина Т.В., Волгоград: «Учитель», 2016г.                            |
| ФГОС ДО. Образовательный процесс планирование на каждый день. По программе «От рождения до школы». Группа раннего возраста. (сентябрь – ноябрь) Гуничева С.И., Волгоград: «Учитель», 2017г.             |
| ФГОС. Примерное комплексно-тематическое планирование к программе «От рождения до школы». Подготовительная к школе группа. Для занятий с детьми 6-7 лет./ Гербова В.В., Москва: «Мозаика-синтез», 2017г. |
| ФГОС. Примерное комплексно-тематическое планирование к программе «От рождения до школы». Старшая группа. Для занятий с детьми 5-6 лет./ Гербова В.В., Москва: «Мозаика-синтез», 2017г.                  |
| ФГОС. Примерное комплексно-тематическое планирование к программе «От рождения до школы». Средняя группа. Для занятий с детьми 4-5 лет./ Гербова В.В., Москва: «Мозаика-синтез», 2017г.                  |
| ФГОС. Примерное комплексно-тематическое планирование к программе «От рождения до школы». Младшая группа. Для занятий с детьми 3-4 лет./ Гербова В.В., Москва: «Мозаика-синтез», 2017г.                  |
| ФГОС ДО. Рабочая программа воспитателя. Ежедневное планирование. По программе «От рождения до школы». Подготовительная группа./ Гладышева, Волгоград: «Учитель», 2016г.                                 |
| ФГОС ДО. Рабочая программа воспитателя. Ежедневное планирование. По программе «От рождения до школы». Старшая группа./ Гладышева, Волгоград: «Учитель», 2017г.  |
| ФГОС ДО. Рабочая программа воспитателя. Ежедневное планирование. По программе «От рождения до школы». Средняя группа./ Гладышева, Волгоград: «Учитель», 2017г.  |



|  |
|--|
| ФГОС ДО. Рабочая программа воспитателя. Ежедневное планирование. По программе «От рождения до школы». Младшая группа./ Гладышева, Волгоград: «Учитель», 2016г.                                       |
| ФГОС ДО. Образовательная деятельность на прогулках. Картотека прогулок на каждый день. По программе «От рождения до школы». Подготовительная группа/ Костюченко М.П., Волгоград: «Учитель» 2016г.    |
| ФГОС ДО. Образовательная деятельность на прогулках. Картотека прогулок на каждый день. По программе «От рождения до школы». Старшая группа/ Костюченко М.П., Волгоград: «Учитель» 2016г.             |
| ФГОС ДО. Образовательная деятельность на прогулках. Картотека прогулок на каждый день. По программе «От рождения до школы». Средняя группа / Небыкова О.Н., Батова И.С., Волгоград: «Учитель» 2016г. |
| ФГОС ДО. Образовательная деятельность на прогулках. Картотека прогулок на каждый день. По программе «От рождения до школы». Младшая группа / Костюченко М.П., Волгоград: «Учитель» 2016г.            |
| ФГОС ДО. Образовательная деятельность на прогулках. Картотека прогулок на каждый день. По программе «От рождения до школы». Группа раннего возраста./ Небыкова О.Н., Волгоград: «Учитель» 2016г.     |
| ФГОС. Ребенок третьего года жизни. Для занятий с детьми 2-3 лет./ Под ред. Теплюк С.Н., Москва: «Мозаика-Синтез», 2016 г.  |
| <b>Социально-коммуникативное развитие</b>  |
| <u>Нравственное воспитание, формирование личности ребенка, развитие общения:</u>   |
| ФГОС. Социально-коммуникативное развитие дошкольников. Подготовительная группа. Для занятий с детьми 6-7 лет./ Авт. Абрамова Л.В., Слепцова И.Ф., Москва: «Мозаика-Синтез», 2017 г.                  |
| ФГОС. Социально-коммуникативное развитие дошкольников. Старшая группа. Для занятий с детьми 5-6 лет./ Авт. Абрамова Л.В., Слепцова И.Ф., Москва: «Мозаика-Синтез», 2017 г.                           |
| ФГОС. Социально-коммуникативное развитие дошкольников. Средняя группа. Для занятий с детьми 4-5 лет./ Авт. Абрамова Л.В., Слепцова И.Ф., Москва: «Мозаика-Синтез», 2017 г.                           |
| ФГОС. Социально-коммуникативное развитие дошкольников. Младшая группа. Для занятий с детьми 3-4 лет./ Авт. Абрамова Л.В., Слепцова И.Ф., Москва: «Мозаика-Синтез», 2017 г.                           |
| ФГОС. Социально-коммуникативное развитие дошкольников. Вторая группа раннего возраста. Для занятий с детьми 2-3 лет./ Авт. Абрамова Л.В., Слепцова И.Ф. Москва: «Мозаика-Синтез», 2017 г.            |
| ФГОС. Этические беседы с дошкольниками. Для занятий с детьми 4-7 лет./ Авт. Петрова В.И., Стульник Т.Д., Москва: «Мозаика-Синтез», 2017 г.   |
| ФГОС. Социально-нравственное воспитание дошкольников. Для занятий с детьми 3-7 лет./ Авт. Буре Р.С., Москва: «Мозаика-Синтез», 2017 г.   |
| <u>Развитие игровой деятельности:</u>  |
| ФГОС. Развитие игровой деятельности. Подготовительная группа. Для занятий с детьми <b>6-7 лет.</b> / Москва: «Мозаика-Синтез», 2017 г.   |
| ФГОС. Развитие игровой деятельности. Старшая группа. Для занятий с детьми <b>5-6 лет.</b> / Москва: «Мозаика-Синтез», 2017 г.  |
| ФГОС. Развитие игровой деятельности. Средняя группа. Для занятий с детьми 4-5 лет./ Москва: «Мозаика-Синтез», 2017 г.  |
| ФГОС. Развитие игровой деятельности. Младшая группа. Для занятий с детьми 3-4 лет./ Москва: «Мозаика-Синтез», 2017 г.  |
| ФГОС. Развитие игровой деятельности. Вторая группа раннего возраста. Для занятий с детьми 2-3 лет./ Москва: «Мозаика-Синтез», 2017 г.  |

ФГОС. Мама рядом. Игровые сеансы с детьми раннего возраста в центре игровой поддержки развития ребенка. Для занятий с детьми 1-3 лет./ Авт. Найбауэр А.В., Куракина О.В. Москва: «Мозаика-Синтез», 2017 г.

ФГОС. Игровая деятельность в детском саду. Для занятий с детьми 2-7 лет./ Авт. Губанова Н.Ф. Москва: «Мозаика-Синтез», 2016 г.

Развивающие игровые сеансы в ясельных группах детского сада. 1-3./ Найбауэр А.В., Куракина О.В. Москва: Мозаика-Синтез, 2016 год / Москва: Мозаика-Синтез, 2021 год

Формирование позитивных установок к труду и творчеству:

ФГОС. Трудовое воспитание в детском саду. Для занятий с детьми 3-7 лет./ Авт. Куцакова Л.В., Москва: «Мозаика-Синтез», 2017 г.

Формирование основ безопасности:

ФГОС. Формирование основ безопасности у дошкольников. Для занятий с детьми 2-7 лет./ Авт. Белая К.Ю. / Москва: «Мозаика-Синтез», 2017 г.

ФГОС. Знакомим дошкольников с правилами дорожного движения. Для занятий с детьми 3-7 лет./ Авт. Саулина Т.Ф., Москва: «Мозаика-Синтез», 2017 г.

### **Познавательное развитие:**

Развитие познавательно-исследовательской деятельности:

ФГОС. Познавательно-исследовательская деятельность дошкольников. Для занятий с детьми 4-7 лет./ Авт. Веракса Н. Е., Галимов О. П., Москва: «Мозаика-Синтез», 2017 г.

ФГОС. Проектная деятельность дошкольников. Для занятий с детьми 5-7 лет./ Авт. Веракса Н. Е., Веракса А.Е., Москва: «Мозаика-Синтез», 2016 г.

ФГОС. Сборник дидактических игр по ознакомлению с окружающим миром. Для занятий с детьми 4-7 лет./ Авт. Павлова Л.Ю., Москва: «Мозаика-Синтез», 2017 г.

ФГОС. Развитие познавательных способностей дошкольников. Для занятий с детьми 4-7 лет./ Авт. Крашенинников Е.Е., Холодова О.Л., Москва: «Мозаика-Синтез», 2017 г.

ФЭМП:

ФГОС. Формирование элементарных математических представлений. Для занятий с детьми 6-7 лет. Подготовительная группа./ Авт. Помораева И. А., Позина В. А., Москва: «Мозаика-Синтез», 2017 г.

ФГОС. Формирование элементарных математических представлений. Для занятий с детьми 5-6 лет. Старшая группа./ Авт. Помораева И. А., Позина В. А., Москва: «Мозаика-Синтез», 2017 г.

ФГОС. Формирование элементарных математических представлений. Для занятий с детьми 4-5 лет. Средняя группа./ Авт. Помораева И. А., Позина В. А., Москва: «Мозаика-Синтез», 2017 г.

ФГОС. Формирование элементарных математических представлений. Для занятий с детьми 3-4 лет. Младшая группа./ Авт. Помораева И. А., Позина В. А., Москва: «Мозаика-Синтез», 2017 г.

ФГОС. Формирование элементарных математических представлений. Для занятий с детьми 2-3 лет. Вторая группа раннего возраста./ Авт. Помораева И. А., Позина В. А., Москва: «Мозаика-Синтез», 2017 г.

Ознакомление с предметным окружением, ознакомление с социальным миром:

ФГОС. Ознакомление с предметным и социальным окружением. Для занятий с детьми 6-7 лет. Подготовительная группа./ Авт. Дыбина О.В., Москва: «Мозаика-Синтез», 2017 г.

ФГОС. Ознакомление с предметным и социальным окружением. Для занятий с детьми 5-6 лет. Старшая группа./ Авт. Дыбина О.В., Москва: «Мозаика-Синтез», 2017 г.

ФГОС. Ознакомление с предметным и социальным окружением. Для занятий с детьми 4-5 лет. Средняя группа./ Авт. Дыбина О.В., Москва: «Мозаика-Синтез», 2016 г.

ФГОС. Ознакомление с предметным и социальным окружением. Для занятий с детьми 3-4 лет. Младшая группа./ Авт. Дыбина О.В., Москва: «Мозаика-Синтез», 2017 г.

Ознакомление с миром природы:

ФГОС. Ознакомление с природой в детском саду. Для занятий с детьми 2-3 лет. Вторая группа раннего возраста./ Авт. Соломенникова О.А., Москва: «Мозаика-Синтез», 2017 г.

### **Речевое развитие:**

#### Развитие речи:

ФГОС. Развитие речи в детском саду. Подготовительная группа. Для занятий с детьми 6-7 лет./ Авт. Гербова В.В., Москва: «Мозаика-Синтез», 2017 г.

ФГОС. Развитие речи в детском саду. Старшая группа. Для занятий с детьми 5-6 лет./ Авт. Гербова В.В., Москва: «Мозаика-Синтез», 2017 г.

ФГОС. Развитие речи в детском саду. Средняя группа. Для занятий с детьми 4-5 лет./ Авт. Гербова В.В., Москва: «Мозаика-Синтез», 2017 г.

ФГОС. Развитие речи в детском саду. Младшая группа. Для занятий с детьми 3-4 лет./ Авт. Гербова В.В., Москва: «Мозаика-Синтез», 2017 г.

ФГОС. Развитие речи в детском саду. Вторая группа раннего возраста. Для занятий с детьми 2-3 лет./ Авт. Гербова В.В., Москва: «Мозаика-Синтез», 2017 г.

#### Ознакомление с художественной литературой:

ФГОС. Хрестоматия для чтения детям в детском саду и дома: 6-7 лет./ «Мозаика-Синтез», 2017 г.

ФГОС. Хрестоматия для чтения детям в детском саду и дома: 5-6 лет./ «Мозаика-Синтез», 2017 г.

ФГОС. Хрестоматия для чтения детям в детском саду и дома: 4-5 лет./ «Мозаика-Синтез», 2017 г.

ФГОС. Хрестоматия для чтения детям в детском саду и дома: 3-4 лет./ «Мозаика-Синтез», 2017 г.

ФГОС. Хрестоматия для чтения детям в детском саду и дома: 1-3 лет. / «Мозаика-Синтез», 2017 г.

ФГОС. Развитие творческого мышления. Работаем по сказке. (3-7 лет)/ Авт. Шиян О.А., Москва: «Мозаика-Синтез», 2016 г.

### **Художественно – эстетическое развитие:**

#### Приобщение к искусству

ФГОС. Народное искусство детям. Для занятий с детьми 3-7 лет./ Под ред. Комарова Т.С., Москва: «Мозаика-Синтез», 2016 г.

#### Изобразительная деятельность

ФГОС. Детское художественное творчество. Для занятий с детьми 2-7 лет./ Авт. Комарова Т.С., Москва: «Мозаика-Синтез», 2017 г.

ФГОС. Изобразительная деятельность в детском саду. Для занятий с детьми 2-7 лет./ Авт. Комарова Т.С., «Мозаика-Синтез», 2018 г.

ФГОС. Развитие художественных способностей дошкольников. Для занятий с детьми 3-7 лет./ Авт. Комарова Т.С., Москва: «Мозаика-Синтез», 2016 г.

ФГОС. Изобразительная деятельность в детском саду. Для занятий с детьми 6-7 лет.

Подготовительная группа./ Авт. Комарова Т.С., Москва: «Мозаика-Синтез», 2016 г.

ФГОС. Изобразительная деятельность в детском саду. Для занятий с детьми 5-6 лет. Старшая группа./ Авт. Комарова Т.С., Москва: «Мозаика-Синтез», 2017 г.

ФГОС. Изобразительная деятельность в детском саду. Для занятий с детьми 4-5 лет. Средняя группа./ Авт. Комарова Т.С., Москва: «Мозаика-Синтез», 2016 г.

ФГОС. Изобразительная деятельность в детском саду. Для занятий с детьми 3-4 лет. Младшая группа./ Авт. Комарова Т.С., Москва: «Мозаика-Синтез», 2017 г.

ФГОС. Комплексные занятия по изобразительной деятельности. По программе от рождения до школы. Подготовительная группа от 6 до 7 лет./ О.В. Павлова, Волгоград : «Учитель», 2016г.

ФГОС. Комплексные занятия по изобразительной деятельности. По программе от рождения до школы. Старшая группа от 5 до 6 лет./ О.В. Павлова, Волгоград : «Учитель», 2016г.

ФГОС. Комплексные занятия по изобразительной деятельности. По программе от рождения до школы. Средняя группа от 4 до 5 лет./ О.В. Павлова, Волгоград : «Учитель», 2017г.

ФГОС. Комплексные занятия по изобразительной деятельности. По программе от рождения до школы. Средняя группа от 3 до 4 лет./ О.В. Павлова, Волгоград : «Учитель», 2017г.

ФГОС. Комплексные занятия по изобразительной деятельности. По программе от рождения до школы. Группа раннего возраста от 2 до 3 лет./ О.В. Павлова, Волгоград : «Учитель», 2017г.

#### Конструктивно-модельная деятельность

ФГОС. Конструирование из строительного материала. Для занятий с детьми 6-7 лет. Подготовительная группа./ Авт. Куцакова Л.В., «Мозаика-Синтез», 2016 г.

ФГОС. Конструирование из строительного материала. Для занятий с детьми 5-6 лет. Старшая группа./ Авт. Куцакова Л.В., «Мозаика-Синтез», 2016 г.

|   |
|---|
| ФГОС. Конструирование из строительного материала. Для занятий с детьми 4-5 лет. Средняя группа./ Авт. Куцакова Л.В., «Мозаика-Синтез», 2017 г.  |
| ФГОС. Конструирование и художественный труд в детском саду. Занятия и игры по конструированию./ Авт. Куцакова Л.В., «ТЦ Сфера», 2017 г.   |
| <u>Музыкальная деятельность</u>   |
| ФГОС ДО Программа по музыкальному воспитанию детей дошкольного возраста./ Коплунова И., Новоскольцева И., г. Санкт – Петербург: изд. «Невская Нота», 2015г.                                       |
| Программа музыкального воспитания детей дошкольного возраста. Подготовительная группа./ И. Каплунова, И. Новоскольцева<br>Санкт-Петербург: издательство «Композитор», 2015г.                      |
| Программа музыкального воспитания детей дошкольного возраста. Старшая группа./ И. Каплунова, И. Новоскольцева<br>Санкт-Петербург: издательство «Композитор», 2015г.                               |
| Программа музыкального воспитания детей дошкольного возраста. Средняя группа./ И. Каплунова, И. Новоскольцева<br>Санкт-Петербург: издательство «Композитор»,./2021г.                              |
| Программа музыкального воспитания детей дошкольного возраста. Младшая группа./ И. Каплунова, И. Новоскольцева<br>Санкт-Петербург: издательство «Композитор»,./2021г.                              |
| Праздник каждый день. Конспекты музыкальных занятий. Младшая группа. / И. Каплунова, И. Новоскольцева<br>Санкт-Петербург: издательство «Композитор»,./2015г.                                      |
| Праздник каждый день. Конспекты музыкальных занятий. Средняя группа. / И. Каплунова, И. Новоскольцева<br>Санкт-Петербург: издательство «Композитор»,./2020г.                                      |
| Праздник каждый день. Конспекты музыкальных занятий. Старшая группа. / И. Каплунова, И. Новоскольцева<br>Санкт-Петербург: издательство «Композитор»,./2019г.                                      |
| Праздник каждый день. Конспекты музыкальных занятий. Подготовительная группа. / И. Каплунова, И. Новоскольцева<br>Санкт-Петербург: издательство «Композитор»,./2018г.                             |
| Праздник каждый день. Дополнительные материалы к конспектам музыкальных занятий. Подготовительная группа. / И. Каплунова, И. Новоскольцева<br>Санкт-Петербург: издательство «Композитор»,./2018г. |
| Ясельки. Планирование и репертуар музыкальных занятий. / И. Каплунова, И. Новоскольцева<br>Санкт-Петербург: издательство «Композитор»,./2021г.  |
| Музыка и чудеса. Музыкально – двигательные фантазии. / И. Каплунова, И. Новоскольцева<br>Санкт-Петербург: издательство «Композитор»,./2016г.  |
| Левой-правой. Марши в детском саду. / И. Каплунова, И. Новоскольцева<br>Санкт-Петербург: издательство «Композитор»,./2016г.   |
|   |
| <b>Физическое развитие:</b>   |

ФГОС. Сборник подвижных игр. Для занятий с детьми 2-7 лет./ Авт. Степаненкова Э.Я., Москва: «Мозаика-Синтез», 2017 г.

ФГОС. Физкультурные занятия в детском саду. Подготовительная группа. Для занятий с детьми 6-7 лет./ Авт. Пензулаева Н.И., Москва: «Мозаика-Синтез», 2017 г.

ФГОС. Физкультурные занятия в детском саду. Старшая группа. Для занятий с детьми 5-6 лет./ Авт. Пензулаева Н.И., Москва: «Мозаика-Синтез», 2017 г.

ФГОС. Физкультурные занятия в детском саду. Средняя группа. Для занятий с детьми 4-5 лет./ Авт. Пензулаева Н.И., Москва: «Мозаика-Синтез», 2017 г.

ФГОС. Физкультурные занятия в детском саду. Младшая группа. Для занятий с детьми 3-4 лет./ Авт. Пензулаева Н.И., Москва: «Мозаика-Синтез», 2017 г.

ФГОС. Физкультурные занятия в детском саду. Младшая группа. Для занятий с детьми 2-3 лет./ Авт. Федотова С.Ю., Москва: «Мозаика-Синтез», 2018г.

# Приложение к образовательной программе МБДОУ «Детский сад № 21»

## 1. Информационно-методическое обеспечение

|   |  |
|---|--|
| <p>Наличие цифровых (электронных) библиотек, профессиональных баз данных, информационных справочно-поисковых систем и других электронных ресурсов</p> | <ul style="list-style-type: none"><li>– <a href="http://www.edu.ru">http://www.edu.ru</a> — Федеральный портал «Российское образование» — содержит полные базы образовательных учреждений всех ступеней и научно-исследовательских институтов Российской Федерации. Информация для поступающих в ВУЗы и ССУЗы собрана в разделе «Абитуриент».</li><li>– <a href="http://window.edu.ru">http://window.edu.ru</a> — Информационная система «Единое окно доступа к образовательным ресурсам» — предоставляет свободный доступ к каталогу образовательных интернет-ресурсов и полнотекстовой электронной учебно-методической библиотеке для общего и профессионального образования.</li><li>– <a href="http://school-collection.edu.ru">http://school-collection.edu.ru</a> — Единая коллекция цифровых образовательных ресурсов</li><li>– <a href="http://www.maam.ru">http://www.maam.ru</a> — Международный образовательный портал. Учебные материалы для детского сада и школы: игры, конспекты занятий и уроков, сценарии, поделки.</li><li>– <a href="http://detsad-kitty.ru">http://detsad-kitty.ru</a> — Сайт для детей и взрослых. Сайт был создан как место, где пользователи могут обмениваться ценной информацией, касающейся вопросов дошкольного воспитания, делиться своими наработками, выкладывать материалы, которые могут быть полезны воспитателям детских дошкольных учреждений и родителям детей-дошкольников.</li><li>– <a href="http://doshvozrast.ru">http://doshvozrast.ru</a> — Сайт для воспитателей детских садов и родителей. Сайт поможет воспитателям детских садов и родителям, в воспитании маленького ребёнка. Методические разработки, консультации для воспитателей, конспекты занятий с детьми, коллекция обучающих игр, сказок, песенок, стихов, материалы по вопросам здоровья малышей.</li><li>– <a href="http://detpodelki.ru">http://detpodelki.ru</a> — Академия поделок. Творческий и образовательный портал для детей, педагогов и родителей.</li><li>– <a href="http://www.kindereducation.com">http://www.kindereducation.com</a> — Занимательная математика и счет для дошкольников, задачки в стихах.</li><li>– <a href="http://igrushka.kz/vip76/kuktea.php">http://igrushka.kz/vip76/kuktea.php</a> — Энциклопедия мастерства «Игрушка». Кукольный театр: сцена, декорации, куклы.</li><li>– <a href="http://www.babyroom.narod.ru/index.html">http://www.babyroom.narod.ru/index.html</a> — Сайт для воспитателей и родителей. Статьи, игры, поделки, потешки, стихи, презентации и т.д.</li></ul> <p><a href="http://dob.1september.ru">http://dob.1september.ru</a> — Дошкольное образование. Газета ИД «1 сентября».</p> |
|---|--|

|   |   |
|---|---|
| Наличие доступа обучающихся к сети Интернет (в том числе количество оборудованных рабочих мест) | Провайдер – ООО «Ростелеком».<br>Сайт sadik21-nn@mail.ru<br>Оборудованных рабочих мест – 3. |
|---|---|

### Наглядно – дидактические пособия

#### Познавательное развитие:

##### Ознакомление с миром природы.

- ФГОС. Картины из жизни диких животных. Бурый медведь. Николаева С.Н.
- ФГОС. Картины из жизни диких животных. Заяц-беляк. Николаева С.Н.
- ФГОС. Морские обитатели. Наглядно – дидактическое пособие (3-7 лет). Мир в картинках. / Москва: «Мозаика - синтез», 2016г.
- ФГОС. Животные средней полосы. Наглядно – дидактическое пособие (3-7 лет). Мир в картинках. / Москва: «Мозаика - синтез», 2016г.
- ФГОС. Арктика и Антарктика. Наглядно – дидактическое пособие (3-7 лет). Мир в картинках. / Москва: «Мозаика - синтез», 2017г.
- ФГОС. Домашние животные. Наглядно – дидактическое пособие (3-7 лет). Мир в картинках. / Москва: «Мозаика - синтез», 2017г.
- ФГОС. Животные жарких стран. Наглядно – дидактическое пособие (3-7 лет). Мир в картинках. / Москва: «Мозаика - синтез», 2017г.
- ФГОС. Явления природы. Наглядно – дидактическое пособие (3-7 лет). Мир в картинках. / Москва: «Мозаика - синтез», 2018г.
- ФГОС. Деревья и листья. Наглядно – дидактическое пособие (3-7 лет). Мир в картинках. / Москва: «Мозаика - синтез», 2017г.
- ФГОС. Домашние птицы. Наглядно – дидактическое пособие (3-7 лет). Мир в картинках. / Москва: «Мозаика - синтез», 2017г.
- ФГОС. Грибы. Наглядно – дидактическое пособие (3-7 лет). Мир в картинках. / Москва: «Мозаика - синтез», 2016г.
- ФГОС. Цветы. Наглядно – дидактическое пособие (3-7 лет). Мир в картинках. / Москва: «Мозаика - синтез», 2017г.
- ФГОС. Птицы средней полосы. Наглядно – дидактическое пособие (3-7 лет). Мир в картинках. / Москва: «Мозаика - синтез», 2016г.
- ФГОС. Ягоды лесные. Наглядно – дидактическое пособие (3-7 лет). Мир в картинках. / Москва: «Мозаика - синтез», 2016г.
- ФГОС. Фрукты. Наглядно – дидактическое пособие (3-7 лет). Мир в картинках. / Москва: «Мозаика - синтез», 2017г.
- ФГОС. Овощи. Наглядно – дидактическое пособие (3-7 лет). Мир в картинках. / Москва: «Мозаика - синтез», 2018г.
- ФГОС. Собаки. Наглядно – дидактическое пособие (3-7 лет). Мир в картинках. / Москва: «Мозаика - синтез», 2016г.
- ФГОС. Ягоды садовые. Наглядно – дидактическое пособие (3-7 лет). Мир в картинках. / Москва: «Мозаика - синтез», 2017г.
- ФГОС. Высоко в горах. Наглядно – дидактическое пособие (3-7 лет). Мир в картинках. / Москва: «Мозаика - синтез», 2016г.
- ФГОС. Животные домашние питомцы. Наглядно – дидактическое пособие (3-7 лет). Мир в картинках. / Москва: «Мозаика - синтез», 2016г.
- . Наглядно – дидактическое пособие (3-7 лет). Мир в картинках. / Москва: «Мозаика - синтез», 2016г.
- ФГОС. Родная природа. Рассказы по картинкам. Наглядно – дидактическое пособие. / Москва: «Мозаика - синтез», 2017 г.
- ФГОС. Зима. Рассказы по картинкам. Наглядно – дидактическое пособие. / Москва: «Мозаика - синтез», 2017 г.

ФГОС. Осень. Рассказы по картинкам. Наглядно – дидактическое пособие. / Москва: «Мозаика - синтез», 2017 г.

***Плакаты, картины:***

Времена года. Зима. А3 (6 картин)

Времена года. Весна. А3 (6 картин)

Времена года. Лето. А3 (6 картин)

Времена года. Осень. А3 (6 картин)

Плакат. Явления природы.

Плакат. Птицы жарких стран.

Плакат. Насекомые.

Плакат. Домашние птицы.

Плакат. Животные Африки.

Плакат. Овощи.

Плакат. Домашние питомцы.

Плакат. Грибы.

Плакат. Деревья и листья.

Плакат. Домашние животные.

Плакат. Кто всю зиму спит.

Плакат. Морские обитатели.

Плакат. Фрукты и ягоды.

Плакат. Животные средней полосы.

Плакат. Зимующие птицы.

Плакат. Перелетные птицы.

Плакат. Погодные явления.

Плакат. Хищные птицы.

Плакат. Садовые цветы.

**Ознакомление с социальным миром.**

ФГОС. День Победы. Наглядно – дидактическое пособие (3-7 лет). Мир в картинках. / Москва: «Мозаика - синтез», 2017г.

ФГОС. Космос. Наглядно – дидактическое пособие (3-7 лет). Мир в картинках. / Москва: «Мозаика - синтез», 2016г.

ФГОС. Защитники Отечества. Рассказы по картинкам. Наглядно – дидактическое пособие. / Москва: «Мозаика - синтез», 2017г.

ФГОС. Государственные символы Российской Федерации. Наглядно – дидактическое пособие. / Москва: «Мозаика - синтез», 2017г.

**Ознакомление с предметным миром.**

ФГОС. Посуда. Наглядно – дидактическое пособие (3-7 лет). Мир в картинках. / Москва: «Мозаика - синтез», 2017г.

ФГОС. Автомобильный транспорт. . Наглядно – дидактическое пособие (3-7 лет). Мир в картинках. / Москва: «Мозаика - синтез», 2017г.

ФГОС. Водный транспорт. Наглядно – дидактическое пособие (3-7 лет). Мир в картинках. / Москва: «Мозаика - синтез», 2018г.

ФГОС. Бытовая техника. Наглядно – дидактическое пособие (3-7 лет). Мир в картинках. / Москва: «Мозаика - синтез», 2017г.

ФГОС. Инструменты домашнего мастера. Наглядно – дидактическое пособие (3-7 лет). Мир в картинках. / Москва: «Мозаика - синтез», 2016г.

ФГОС. Авиация. Наглядно – дидактическое пособие (3-7 лет). Мир в картинках. / Москва: «Мозаика - синтез», 2017г.

ФГОС. Школьные принадлежности. Наглядно – дидактическое пособие (3-7 лет). Мир в картинках. / Москва: «Мозаика - синтез», 2016г.

***Плакаты:***

Плакат. Водный транспорт.

Плакат. Одежда.



Плакат. Городской транспорт.  
Плакат. Воздушный транспорт.  
Плакат. Посуда.  
Плакат. Народы стран ближнего зарубежья.  
Плакат. Очень важные профессии.  
Плакат. Строительные машины.  
Плакат. Спецтранспорт.  
Плакат. Семья.

ФЭМП:

**Плакаты**

Плакат. Геометрические фигуры.  
Плакат. Ленты цифр.  
Плакат. Счет до 10.  
Плакат. Счет до 20.  
Плакат. Форма.  
Плакат. Состав числа.

**Физическое развитие:**

ФГОС. Спортивный инвентарь. ФГОС. Инструменты домашнего мастера. Наглядно – дидактическое пособие (3-7 лет). Мир в картинках. / Москва: «Мозаика - синтез», 2017г.  
ФГОС. Распорядок дня. Рассказы по картинкам. Наглядно – дидактическое пособие. / Москва: «Мозаика - синтез», 2017г.  
ФГОС. Зимние виды спорта. Рассказы по картинкам. Наглядно – дидактическое пособие. / Москва: «Мозаика - синтез», 2016г.  
ФГОС. Летние виды спорта. Рассказы по картинкам. Наглядно – дидактическое пособие. / Москва: «Мозаика - синтез», 2018г.

**Речевое развитие:**

ФГОС. Грамматика в картинках. Антонимы. Глаголы. Для занятий с детьми 3-7 лет. / Москва: «Мозаика - синтез», 2016г.  
ФГОС. Грамматика в картинках. Антонимы. Прилагательные. Для занятий с детьми 3-7 лет. / Москва: «Мозаика - синтез», 2016г.  
ФГОС. Грамматика в картинках. Говори правильно Для занятий с детьми 3-7 лет. / Москва: «Мозаика - синтез», 2016г.  
ФГОС. Грамматика в картинках. Многозначные слова. Для занятий с детьми 3-7 лет. / Москва: «Мозаика - синтез», 2016г.  
ФГОС. Грамматика в картинках. Множественное число. Для занятий с детьми 3-7 лет. / Москва: «Мозаика - синтез», 2016г.  
ФГОС. Грамматика в картинках. Один-много. Для занятий с детьми 3-7 лет. / Москва: «Мозаика - синтез», 2016г.  
ФГОС. Грамматика в картинках. Словообразование. Для занятий с детьми 3-7 лет. / Москва: «Мозаика - синтез», 2016г.  
ФГОС. Грамматика в картинках. Ударение. Для занятий с детьми 3-7 лет. / Москва: «Мозаика - синтез», 2016г.  
ФГОС. Мой дом. Рассказы по картинкам. Наглядно – дидактическое пособие. / Москва: «Мозаика - синтез», 2016г.  
ФГОС. Репка. Рассказы по картинкам. Наглядно – дидактическое пособие. / Москва: «Мозаика - синтез», 2016г.  
ФГОС. Курочка Ряба. Рассказы по картинкам. Наглядно – дидактическое пособие. / Москва: «Мозаика - синтез», 2016г.  
ФГОС. Пословицы и поговорки. Беседы по картинкам. Демонстрационный материал. Авт. Шорыгина Т.А. / Москва: «ТЦ Сфера».

**Социально-коммуникативное развитие:**

Формирование основ безопасности.

ФГОС. Дорожные знаки. Наглядно-дидактическое пособие. Для занятий с детьми 4-7 лет.

Бордачева И.Ю. / Москва: «Мозаика - синтез», 2017г.

ФГОС. История светофора. Наглядно-дидактическое пособие. Для занятий с детьми 4-7 лет.

Бордачева И.Ю. / Москва: «Мозаика - синтез», 2017г.

**Художественно-эстетическое развитие:**

Музыкальная деятельность.

ФГОС. Музыкальные инструменты. Наглядно – дидактическое пособие (3-7 лет). Мир в картинках. / Москва: «Мозаика - синтез», 2017г.

Изобразительная деятельность.

ФГОС. Дымковская игрушка. Наглядно – дидактическое пособие. (3-7 лет). Народное искусство детям. / Москва: «Мозаика - синтез», 2018г.

ФГОС. Каргопольская игрушка. Наглядно – дидактическое пособие (3-7 лет). Народное искусство детям. / Москва: «Мозаика - синтез», 2017г.

ФГОС. Филимоновская игрушка. Наглядно – дидактическое пособие (3-7 лет). Народное искусство детям. / Москва: «Мозаика - синтез», 2017г.

ФГОС. Золотая хохлома. Наглядно – дидактическое пособие (3-7 лет). Народное искусство детям. / Москва: «Мозаика - синтез», 2016г.

ФГОС. Городецкая роспись. Наглядно – дидактическое пособие (3-7 лет). Народное искусство детям. / Москва: «Мозаика - синтез», 2016г.

ФГОС. Сказочная гжель. Наглядно – дидактическое пособие (3-7 лет). Народное искусство детям. / Москва: «Мозаика - синтез», 2017г.

ФГОС. Полхов-Майдан. Наглядно – дидактическое пособие (3-7 лет). Народное искусство детям. / Москва: «Мозаика - синтез», 2017г.

ФГОС. Хохломская роспись. Альбом для творчества. Народное искусство детям. / Москва: «Мозаика - синтез», 2016г.

ФГОС. Городецкая роспись. Альбом для творчества. Народное искусство детям. / Москва: «Мозаика - синтез», 2016г.

ФГОС. Филимоновская игрушка. Альбом для творчества. Народное искусство детям. / Москва: «Мозаика - синтез», 2016г.

ФГОС. Узоры Северной Двины. Альбом для творчества. Народное искусство детям. / Москва: «Мозаика - синтез», 2016г.

ФГОС. Жостовский букет. Альбом для творчества. Народное искусство детям. / Москва: «Мозаика - синтез», 2017г.

ФГОС. Полхов - Майдан. Альбом для творчества. Народное искусство детям. / Москва: «Мозаика - синтез», 2016г.

ФГОС. Мезенская роспись. Альбом для творчества. Народное искусство детям. / Москва: «Мозаика - синтез», 2016г.

ФГОС. Мастерская гжели. Альбом для творчества. Народное искусство детям. / Москва: «Мозаика - синтез», 2016г.

ФГОС. Городецкая роспись. Альбом для творчества. Народное искусство детям. / Москва: «Мозаика - синтез», 2016г.

ФГОС. Сказочная гжель. Альбом для творчества. Народное искусство детям. / Москва: «Мозаика - синтез», 2017г.

ФГОС. Мастерская гжели. Альбом для творчества. Народное искусство детям. / Москва: «Мозаика - синтез», 2016г.

ФГОС. Дымковская игрушка. Альбом для творчества. Народное искусство детям. / Москва: «Мозаика - синтез», 2016г.

**Плакаты:**

Учимся рисовать. Дымковская игрушка 2 (6 картин)

Учимся рисовать. Дымковская игрушка 1(Альбом.)

Учимся рисовать. Городецкая роспись №2 (Альбом).

Учимся рисовать. Гжель 3(Альбом).

Учимся рисовать. Хохломская роспись №1(Альбом).

Плакат. Гжель. Работы современных мастеров.

Плакат. Гжель. Примеры узоров и орнаментов.  
 Плакат. Полхов - Майдан. Работы современных мастеров.  
 Плакат. Полхов - Майдан. Примеры узоров и орнаментов.  
 Плакат. Филимоновская свистулька. Примеры узоров.  
 Плакат. Филимоновская свистулька. Работы современных мастеров.  
 Плакат. Хохлома. Примеры узоров и орнаментов.  
 Плакат. Хохлома. Работы современных мастеров.  
 Плакат. Цвет.01

### **Методическое обеспечение организации взаимодействия с семьями воспитанников**

| <b>Методическое пособие</b>   | <b>Наглядно-информационный материал</b>  |
|---|--|
| Родительское собрание в детском саду. Вопросы и ответы/ <i>Гуцул В.Ф.</i> , СПб: ООО «ИЗДАТЕЛЬСТВО «ДЕТСТВО-ПРЕСС», 2015  | Бордачева И. Ю. «Безопасность на дороге» - плакаты для оформления родительского уголка в ДОУ. Младшая группа.          |
| Играем вместе. Развивающие игры для малышей и их родителей./ Четвертаков К.В., Москва, «ТЦ Сфера», 2015г.   | Бордачева И. Ю. «Безопасность на дороге» - плакаты для оформления родительского уголка в ДОУ. Средняя группа.          |
| Партнерство дошкольной организации и семьи / Под ред. С. С. Прищепа, Т.С. Шатверян.-Москва: МОЗАИКА-СИНТЕЗ, 2017  | Бордачева И. Ю. «Безопасность на дороге» - плакаты для оформления родительского уголка в ДОУ. Старшая группа.          |
| Мама рядом. Игровые сеансы с детьми раннего возраста в центре игровой поддержки развития ребенка. Для занятий с детьми 1-3 лет./ Найбауэр А.В., Куракина О.В. Москва: «Мозаика-Синтез», 2017 г. | Бордачева И. Ю. «Безопасность на дороге» - плакаты для оформления родительского уголка в ДОУ. Подготовительная группа. |
| Работа с семьей в ДОУ. Современные подходы./ Козлова А.В., Дешеулина Р.П./ Москва, «ТЦ Сфера», 2019г.   |  |
| Педагогическая поддержка семьи в воспитании дошкольника/Евдакимова Е.С/ Москва, «ТЦ Сфера», 2008г.  |  |

## **Информационно-методическое обеспечение. Вариативная часть.**

### **«Юный эколог»**

|  |
|--|
| ФГОС ДО Юный эколог программа экологического воспитания в детском саду./ Николаева С.Н., М: издательство, 2014г.       |
| ФГОС ДО «Юный эколог» Система работы в младшей группе детского сада. ./ Николаева С.Н., М: издательство, 2014г.        |
| ФГОС ДО «Юный эколог» Система работы в средней группе детского сада. ./ Николаева С.Н., М: издательство, 2014г.        |
| ФГОС ДО «Юный эколог» Система работы в старшей группе детского сада. ./ Николаева С.Н., М: издательство, 2014г.        |
| ФГОС ДО «Юный эколог» Система работы в подготовительной группе детского сада./ Николаева С.Н., М: издательство, 2014г. |

## **Наглядно дидактические пособия. Вариативная часть.**

### **«Юный эколог»**

1. Плакат. Лес - многоэтажный дом.
2. Плакат. Зачем люди ходят в лес.
3. Плакат. Зачем пилят деревья.
4. Плакат. Как лесник заботится о лесе.
5. Плакат. Кому нужны деревья в лесу.
6. Плакат. Этого не следует делать в лесу.
7. Плакат. Пищевые цепочки.
5. Плакат. Где в природе есть вода.

## 2. Планирование образовательной деятельности.

### 2.1. Календарный учебный график

| Начало и окончание учебного года |                     |
|----------------------------------|---------------------|
| Начало учебного года             | Конец учебного года |
| 1 сентября                       | 31 мая              |

### 2.1. Учебный план организованной образовательной деятельности

| Образовательные области                         | Виды организованной образовательной деятельности       | Подготовительная к школе группа |                              |                            |
|---|--|---------------------------------|------------------------------|----------------------------|
|   |  | Количество видов ООД в неделю   | Количество видов ООД в месяц | Количество видов ООД в год |
| <b>Вариантная часть 40% (обязательная 60 %)</b> |  |                                 |                              |                            |
| Познавательное развитие                         | Формирование элементарных математических представлений | 2                               | 8                            | 72                         |
|   | Формирование целостной картины мира                    | 0,5                             | 2                            | 18                         |
|   | Ознакомление с природой                                | 0,5                             | 2                            | 18                         |
| Речевое развитие                                | Развитие речи  | 1                               | 4                            | 36                         |
|   | Подготовка к обучению грамоте                          | 1                               | 4                            | 36                         |
|   | Чтение художественной литературы                       | Ежедневно                       |                              |                            |
| Физическое развитие                             | Физическая культура                                    | 3                               | 12                           | 108                        |
| Художественно-эстетическое развитие             | Музыка   | 2                               | 8                            | 72                         |
|   | Рисование  | 2                               | 8                            | 72                         |
|   | Лепка  | 0,5                             | 2                            | 18                         |
|   | Аппликация   | 0,5                             | 2                            | 18                         |
|   | Развитие конструктивной деятельности                   | 0,5                             | 2                            | 18                         |
|   | Ручной труд  | 0,5                             | 2                            | 18                         |
| Социально-коммуникативное развитие              |  |                                 |                              |                            |
| <b>Итого:</b>                                   |  | <b>14</b>                       | <b>56</b>                    | <b>504</b>                 |
| <b>Длительность ООД</b>                         |  | <b>30 мин</b>                   |                              |                            |

| Образовательные области                         | Виды организованной образовательной деятельности       | Старшая группа                |                              |                            |
|---|--|-------------------------------|------------------------------|----------------------------|
|   |  | Количество видов ООД в неделю | Количество видов ООД в месяц | Количество видов ООД в год |
| <b>Вариантная часть 40% (обязательная 60 %)</b> |  |                               |                              |                            |
| Познавательное развитие                         | Формирование элементарных математических представлений | 1                             | 4                            | 36                         |
|   | Формирование целостной картины мира                    | 0,5                           | 2                            | 18                         |
|   | Ознакомление с природой                                | 0,5                           | 2                            | 18                         |
| Речевое развитие                                | Развитие речи  | 1                             | 4                            | 36                         |
|   | Подготовка к обучению грамоте                          | 1                             | 4                            | 36                         |
|   | Чтение художественной литературы                       | Ежедневно                     |                              |                            |
| Физическое развитие                             | Физическая культура                                    | 3                             | 12                           | 108                        |
| Художественно-эстетическое развитие             | Музыка   | 2                             | 8                            | 72                         |
|   | Рисование  | 2                             | 8                            | 72                         |
|   | Лепка  | 0,5                           | 2                            | 18                         |
|   | Аппликация   | 0,5                           | 2                            | 18                         |
|   | Развитие конструктивной деятельности                   | 0,5                           | 2                            | 18                         |
|   | Ручной труд  | 0,5                           | 2                            | 18                         |
| Социально-коммуникативное развитие              |  |                               |                              |                            |
| <b>Итого:</b>                                   |  | <b>13</b>                     | <b>52</b>                    | <b>468</b>                 |
| <b>Длительность ООД</b>                         |  | <b>25 мин</b>                 |                              |                            |

| Образовательные области                         | Виды организованной образовательной деятельности       | Средняя группа                |                              |                            |
|---|--|-------------------------------|------------------------------|----------------------------|
|   |  | Количество видов ООД в неделю | Количество видов ООД в месяц | Количество видов ООД в год |
| <b>Вариантная часть 40% (обязательная 60 %)</b> |  |                               |                              |                            |
| Познавательное развитие                         | Формирование элементарных математических представлений | 1                             | 4                            | 36                         |
|   | Формирование целостной картины мира                    | 0,5                           | 2                            | 18                         |
|   | Ознакомление с природой                                | 0,5                           | 2                            | 18                         |
| Речевое развитие                                | Развитие речи  | 1                             | 4                            | 36                         |
|   | Чтение художественной литературы                       | <b>Ежедневно</b>              |                              |                            |
| Физическое развитие                             | Физическая культура                                    | 3                             | 12                           | 108                        |
| Художественно-эстетическое развитие             | Музыка   | 2                             | 8                            | 72                         |
|   | Рисование  | 1                             | 4                            | 36                         |
|   | Лепка  | 0,5                           | 2                            | 18                         |
|   | Аппликация   | 0,5                           | 2                            | 18                         |
|   | Развитие конструктивной деятельности                   | <b>Ежедневно</b>              | 2                            | 18                         |
| Социально-коммуникативное развитие              |  |                               |                              |                            |
| <b>Итого:</b>                                   |  | <b>10</b>                     | <b>40</b>                    | <b>360</b>                 |
| Длительность ООД                                |  | 20мин                         |                              |                            |

| Образовательные области                         | Виды организованной образовательной деятельности       | II младшая группа             |                              |                            |
|---|--|-------------------------------|------------------------------|----------------------------|
|   |  | Количество видов ООД в неделю | Количество видов ООД в месяц | Количество видов ООД в год |
| <b>Вариантная часть 40% (обязательная 60 %)</b> |  |                               |                              |                            |
| Познавательное развитие                         | Формирование элементарных математических представлений | 1                             | 4                            | 36                         |
|   | Формирование целостной картины мира                    | 0,5                           | 2                            | 18                         |
|   | Ознакомление с природой                                | 0,5                           | 2                            | 18                         |
| Речевое развитие                                | Развитие речи  | 1                             | 4                            | 36                         |
|   | Чтение художественной литературы                       | Ежедневно                     |                              |                            |
| Физическое развитие                             | Физическая культура                                    | 3                             | 12                           | 108                        |
| Художественно-эстетическое развитие             | Музыка   | 2                             | 8                            | 72                         |
|   | Рисование  | 1                             | 4                            | 36                         |
|   | Лепка  | 0,5                           | 2                            | 18                         |
|   | Аппликация   | 0,5                           | 2                            | 18                         |
| Социально-коммуникативное развитие              |  |                               |                              |                            |
| <b>Итого:</b>                                   |  | 10                            | 40                           | 360                        |
| Длительность ООД                                |  | 15 мин                        |                              |                            |



| Образовательные области                         | Виды организованной образовательной деятельности                             | I младшая группа              |                              |                            |
|---|--|-------------------------------|------------------------------|----------------------------|
|   |  | Количество видов ООД в неделю | Количество видов ООД в месяц | Количество видов ООД в год |
| <b>Вариантная часть 40% (обязательная 60 %)</b> |  |                               |                              |                            |
| Познавательное развитие                         | Формирование элементарных математических представлений (вторая половина дня) | 1                             | 4                            | 36                         |
|   | Формирование целостной картины мира  | 0,5                           | 2                            | 18                         |
|   | Ознакомление с природой  | 0,5                           | 2                            | 18                         |
| Речевое развитие                                | Развитие речи  | 2                             | 8                            | 72                         |
|   | Чтение художественной литературы   | Ежедневно                     |                              |                            |
| Физическое развитие                             | Физическая культура  | 3                             | 12                           | 108                        |
| Художественно-эстетическое развитие             | Музыка   | 2                             | 8                            | 72                         |
|   | Рисование  | 0,5                           | 4                            | 36                         |
|   | Лепка  | 0,5                           | 4                            | 36                         |
| Социально-коммуникативное развитие              |  |                               |                              |                            |
| <b>Итого:</b>                                   |  | <b>10</b>                     | <b>40</b>                    | <b>360</b>                 |
| Длительность ООД                                |  | <b>10 мин</b>                 |                              |                            |

| <b>Образовательная деятельность в ходе режимных моментов</b>    |           |
|---|-----------|
| Игровая деятельность  | Ежедневно |
| Познавательно – исследовательская деятельность                  | Ежедневно |
| Приобщение к доступной трудовой деятельности                    | Ежедневно |
| Развивающее общение при проведении режимных моментов            | Ежедневно |
| Развивающее общение на прогулке                                 | Ежедневно |
| Чтение художественной литературы                                | Ежедневно |
| <b>Оздоровительная работа</b>                                   |           |
| Утренняя гимнастика   | Ежедневно |
| Гигиенические процедуры   | Ежедневно |
| Комплексы закаливающих процедур                                 | Ежедневно |
| Гимнастика после сна  | Ежедневно |
| <b>Самостоятельная деятельность детей</b>                       |           |
| Самостоятельная игра в группе                                   | Ежедневно |
| Самостоятельная игра на участке                                 | Ежедневно |
| Самостоятельная деятельность детей в центрах (уголках) развития | Ежедневно |

## 2.2. Примерное комплексно - тематическое планирование

Одной теме уделяется не менее одной недели. Оптимальный период — 2-3 недели. Тема отражена в подборе материалов, находящихся в группе и уголках развития. В каждой теме решаются комплексы воспитательных задач заложенных в базовых ценностях по основным направлениям работы воспитания.

| Месяц    | Группа     | Первая младшая группа   | Младшая группа  | Средняя группа | Старшая группа | Подготовительная группа |
|----------|------------|---|---|----------------|----------------|-------------------------|
|          | Неделя     |   |   |                |                |                         |
| Сентябрь | 1-2 неделя | «До свидания, лето! Здравствуй, детский сад!»<br>Ценности: познание, дружба, сотрудничество |   |                |                |                         |
|          | 3 неделя   | «Золотая осень»<br>Ценности: природа, труд, красота   |   |                |                |                         |
|          | 4 неделя   | «Неделя дорожной безопасности»<br>Ценности: жизнь, культура                                 |   |                |                |                         |
| Октябрь  | 1-2 неделя | «Мы и здоровье»<br>Ценности: жизнь, здоровье, человек, милосердие                           |   |                |                |                         |
|          | 3-4 неделя | «Природа и человек»<br>Ценности: Человек, природа, Родина, добро, милосердие                |   |                |                |                         |
| Ноябрь   | 1-2 неделя | «Родина»<br>Ценности: Родина, культура, труд, природа                                       |   |                |                |                         |
|          | 3-4 неделя | «Мамы всякие нужны, мамы всякие важны»<br>Ценности: семья, добро, жизнь                     |   |                |                |                         |
| Декабрь  | 1-2 неделя | «Зима»<br>Ценности: природа, красота, труд  |   |                |                |                         |
|          | 3-4 неделя | «Новый год»<br>Ценности: культура, дружба, красота  |   |                |                |                         |
| Январь   | 2-4 неделя | «Зимние забавы»<br>Ценности: здоровье, культура, дружба                                     |   |                |                |                         |
| Февраль  | 1-2 неделя | «Безопасность»<br>Ценности: жизнь, здоровье, познание                                       |   |                |                |                         |
|          | 3-4 неделя | «Папа, дедушка, и братик»<br>Ценности: семья, человек, Родина                               | «Защитники отечества»<br>Ценности: Родина, человек, семья |                |                |                         |
| Март     | 1 неделя   | «8 марта»<br>Ценности: семья, культура, красота, добро                                      |   |                |                |                         |
|          | 2-3 неделя | «Народная культура и традиции»<br>Ценности: культура, красота, Родина                       |   |                |                |                         |
|          | 4- неделя  | «Наши любимые сказки»<br>Ценности: Родина, культура   |   |                |                |                         |
| Апрель   | 1- неделя  | «Реки, моря океаны»<br>Ценности: природа, познание  |   |                |                |                         |
|          | 2- неделя  | «Космос»<br>Ценности: природа, познание, человек, сотрудничество                            |   |                |                |                         |

|     |            |   |  |
|-----|------------|---|--|
|     | 3-4 неделя | «Весна»<br>Ценности: природа, красота, человек, труд    |  |
| Май | 1-2 неделя | «Весна»<br>Ценности: природа                            | «День победы»<br>Ценности: Родина, жизнь                 |
|     | 3-4 неделя | «Здравствуй лето»<br>Ценности: Природа, красота, дружба | «До свидания детский сад!»<br>Ценности: познание, дружба |