

«СОГЛАСОВАНО»

Первый заместитель главы  
администрации Автозаводского  
района, председатель комиссии  
по БДД

/А.А. Чернов /

«10» 2024г.



«УТВЕРЖДАЮ»

Заведующий МБДОУ  
«Детский сад № 175»  
/О.Ю. Вартман /

«30» 08 2024г.



«СОГЛАСОВАНО»

Начальник Отдела ГИБДД  
Управления МВД России по  
г. Нижнему Новгороду,  
полковник полиции

/В.В. Иванов/

«10» 2024г.



# ПАСПОРТ

дорожной безопасности

муниципального бюджетного (автономного) дошкольного образовательного  
учреждения «Детский сад № 175»

2024г.

## Содержание

<b>I. Общие сведения</b> .....	3
<b>II. План-схемы ОО</b> .....	5
1. Схема организации дорожного движения в непосредственной близости от образовательной организации размещением соответствующих технических средств, маршруты движения детей и расположение парковочных мест .....	5
2. Пути движения транспортных средств к местам разгрузки/погрузки и рекомендуемые пути передвижения детей по территории образовательной организации .....	5
<b>III. Приложение</b> .....	7



### І. Общие сведения

Муниципальное бюджетное дошкольное образовательное учреждение

«Детский сад № 175»

Тип ОО: образовательное учреждение

Юридический адрес ОО: 603043, г. Нижний Новгород, ул. Лоскутова, д. 13

Фактический адрес ОО: 603043, г. Нижний Новгород, ул. Лоскутова, д. 13

#### *Должностные лица образовательной организации*

Директор	фамилия, имя, отчество	телефон
• Заместитель заведующего	<u>Иванова Наталья павловна</u>	<u>(831) 295-54-10</u>
• Старший воспитатель	<u>Ибатулина</u> <u>Венера Музагетовна</u>	<u>(831) 295-54-10</u>
• Ответственный работник по профилактике детского травматизма	<u>Ибатулина</u> <u>Венера Музагетовна</u>	<u>(831) 295-54-10</u>

#### *Прочие должностные лица*

• Сотрудник органа управления образованием, курирующий вопросы профилактики детского дорожно-транспортного травматизма	консультант отдела • организационно-педагогической работы управления дошкольного образования - <u>Скороделова Ольга</u> <u>Владимировна</u>	<u>(831) 435-87-65</u>
• Ответственный сотрудник от ГИБДД	инспектор дорожного надзора ОГИБДД Управления МВД России по г. Нижнему Новгороду – <u>Волков Денис</u> <u>Владимирович,</u>	<u>(831) 279-20-02</u>
• Руководитель или ответственный работник дорожно-эксплуатационной организации, осуществляющей содержание ТСОДД*	Начальник управления благоустройства и содержания дорог администрации Автозаводского района - <u>Максимова Светлана</u> <u>Александровна ,</u>  Директор МБУ «РЭД» - <u>Трофимов Валерий</u> <u>Александрович</u>	<u>(831) 435-87-23</u>          <u>(831) 269-16-26</u>



Время посещения дошкольной образовательной организации: с 6.00 до 18.00

Количество воспитанников 215

Количество групп 10

В рамках реализации рабочих программ по предметам обучение правилам безопасного поведения на дорогах:

Младшая группа – 15 минут, средняя группа – 2- минут, старшая группа – 25 минут, подготовительная группа – 30 минут.

*(указать возрастные группы, количество часов в каждой группе)*

В рамках реализации дополнительных образовательных программ:

*(указать наименование программы дополнительного образования, возрастные группы, количество часов в каждой группе)*

Наличие и периодичность заполняемости материалом страницы «Дорожная безопасность» на сайте образовательной организации

Имеется, заполняется с периодичностью 1 раз в 10 дней

Наличие кабинета по БДД (имеется или нет) \_\_\_\_\_

Оборудование кабинета по БДД \_\_\_\_\_

Наличие уголков (стендов) по БДД имеются

Где располагаются в группах

Какие вопросы (рубрики) освещают правила безопасного движения пешеходов, правила безопасной езды на велосипедах и СИМ, правила безопасной перевозки детей, правила поведения в транспорте, использование пешеходами светоотражающих элементов

Наличие стационарного автогородка с дорожной разметкой и комплектом знаков нет

Отряд ЮПИД (имеется или нет) нет

Состав отряда ЮПИД (количество детей, возраст) \_\_\_\_\_

Руководитель отряда (Ф.И.О., должность) \_\_\_\_\_

Телефоны оперативных служб

(МЧС, полиция, скорая помощь; дорожно-эксплуатационных организаций, осуществляющих содержание УДС)

02 или 102

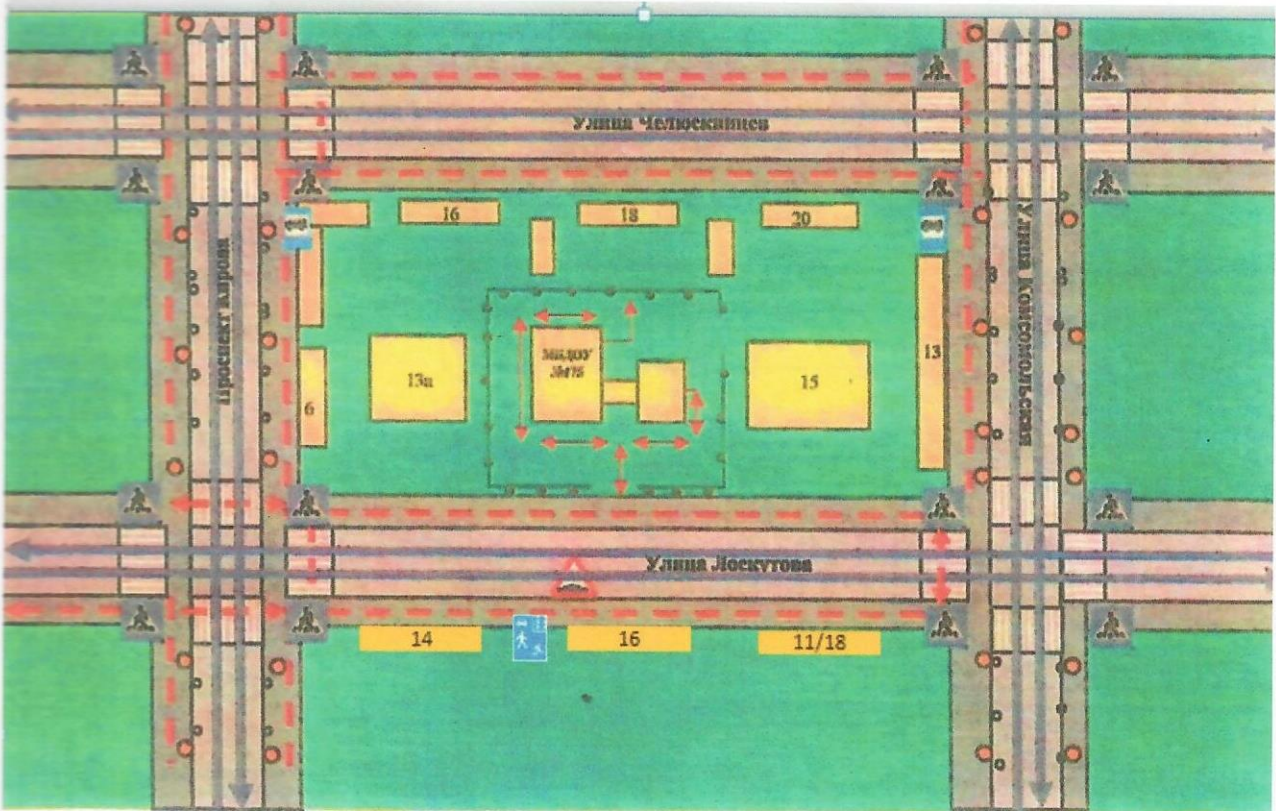
03 или 103








112



## II. План-схемы ОО

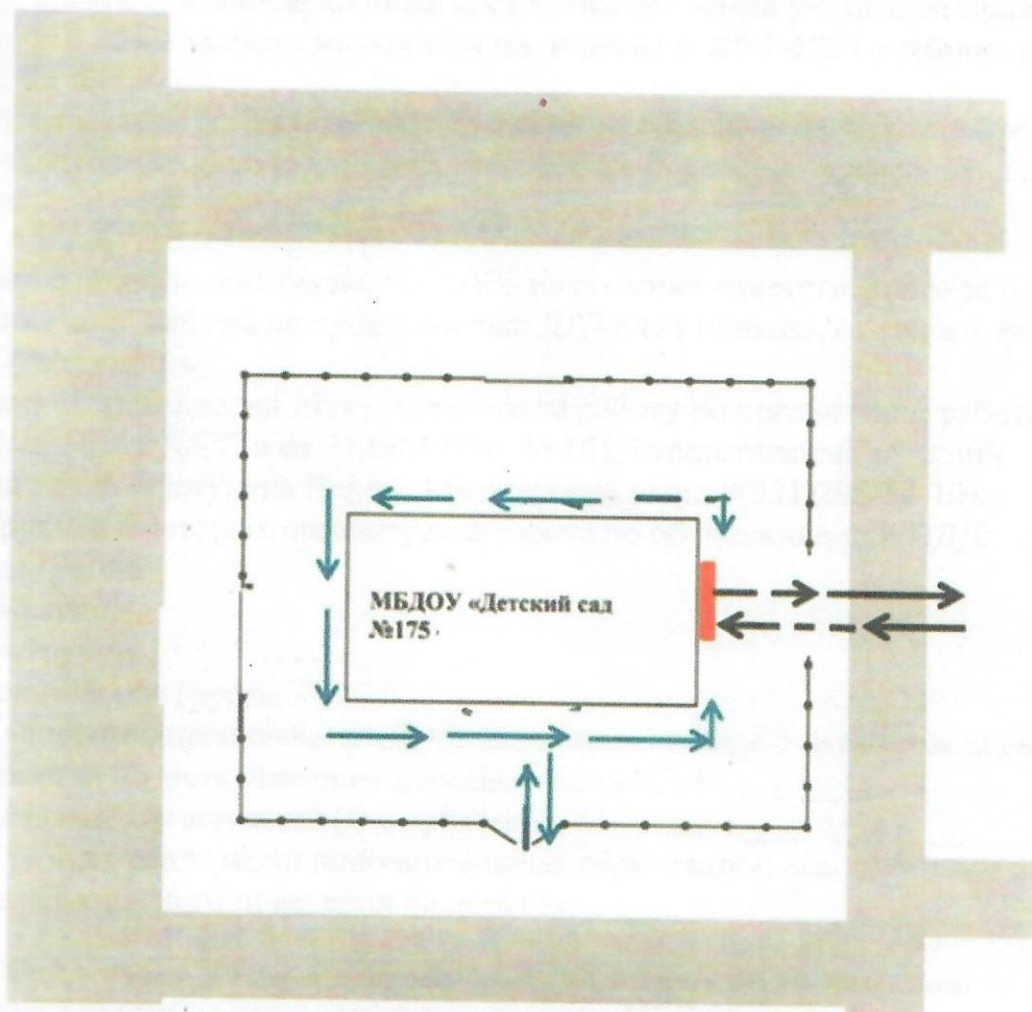
1. Схема организации дорожного движения в непосредственной близости от образовательной организации размещением соответствующих технических средств, маршруты движения детей и расположение парковочных мест



-  - пешеходный переход
-  - движение транспортных средств
-  - движение детей (воспитанников) в (из) дошкольного учреждения
-  - искусственное освещение
-  - пешеходное ограждение
-  - ограждение образовательной организации
-  - тротуар

Генеральный Сержант  
Управления МВД России  
по городу Н.Новгороду  
Старший лейтенант полиции  
Волков Д.В.  
Нагрудный знак №009591

**2. Пути движения транспортных средств к местам разгрузки/погрузки и рекомендуемые пути передвижения детей по территории образовательной организации**



- въезд/выезд грузовых транспортных средств



- движение грузовых транспортных средств по территории образовательной организации



- движение детей по территории образовательной организации



- место разгрузки/погрузки

Гос. инспектор О.В.БЛД  
Управления МБЛ России  
по городу Н.Новгороду  
Старший лейтенант полиции  
Волков Д.В.  
Идентификационный номер: 4000501



**Приложения к паспорту дорожной безопасности**  
(обновляются по мере необходимости)

**I. Карта самообследования состояния обучения учащихся правилам  
безопасного поведения на дорогах в 2023-2024 учебном году.**

*1.1. Организация образовательного процесса по обучению детей основам правил дорожного движения и профилактике детского дорожно-транспортного травматизма*

1. Наличие приказа заведующего ДОУ о назначении ответственного за работу по организации работы по профилактике ДДТТ (№ приказа, от какого числа, ФИО, должность).

Приказ «О назначении ответственного за работу по организации работы по профилактике ДДТТ» от 31.08.2023г. № 141, ответственный старший воспитатель Ибатулина Венера Музагетовна (тел.: 8(831)295-54-10).

2. Группы, в которых организуется работа по обучению детей ПДД:

Младшая группа

Средняя группа

Старшая группа

Подготовительная группа

3. Количество преподавателей, прошедших в течение 5 лет курсы повышения квалификации по методике преподавания основ ПДД \_\_\_\_\_ - \_\_\_\_\_

4. Название организации (где проходили обучение) \_\_\_\_\_ - \_\_\_\_\_

5. В рамках реализации дополнительных образовательных программ обучение правилам безопасного поведения на дорогах: \_\_\_\_\_ - \_\_\_\_\_

(указать название программы, классы, количество часов в каждом классе)

6. В каких классах не предусмотрено изучение ПДД (причина) \_\_\_\_\_ - \_\_\_\_\_

7. Количество родителей, состоящих в «родительских патрулях» \_\_\_\_\_ - \_\_\_\_\_

8. Наличие плана работы «родительского патруля» (дата утверждения) \_\_\_\_\_ - \_\_\_\_\_

*1.2. Материально-техническое обеспечение*

1. Наличие Кабинета по БДД (имеется или нет) \_\_\_\_\_ - \_\_\_\_\_

2. Оборудование кабинета по БДД \_\_\_\_\_ - \_\_\_\_\_

3. Наличие уголков (стендов) по БДД (имеются или нет) \_\_\_\_\_ - \_\_\_\_\_

4. Количество уголков 11 \_\_\_\_\_ - \_\_\_\_\_

5. Место расположения.

В раздевальных комнатах всех возрастных групп имеются уголки для родителей по профилактике ДДТТ: информационные накопители с консультациями, буклетами, памятками по ПДДТТ.

6. Какие вопросы (рубрики) освещают.

В уголках размещена информация, освещающая вопросы: правила использования детских удерживающих систем (устройств); обучение детей "законам дороги"; использование световозвращающих элементов; о мерах безопасности на дороге в снегопад, гололёд; о правилах безопасности при нахождении на железной дороге; статистика аварийности с детьми по



итогах полугода, года; о безопасном пользовании детскими транспортными средствами (велосипед, самокат и т.п.); о правилах «управления двухколёсными». Основные рубрики: «Засветись! Стань заметней!», «Внимание безопасная дорога», «Выбери жизнь - пристегни себя и ребенка», «Водителя транспортных средств», «Правила поведения на железнодорожном транспорте», «Современные средства индивидуальной мобильности (велосипед, самокат, гидроскутер, сегвей).

7. Наличие стационарного автогородка с дорожной разметкой и комплектом знаков (имеется или нет) нет
8. График работы площадки (автогородка при наличии)
9. Наличие мобильного автогородка да
10. План работы мобильного уголка (при наличии).

Периодичность проведения тематических познавательных занятий – 2 раза в месяц; досуги – 1 раз в квартал, еженедельно планируется игровая деятельность по ПДД.

### 1.3. Учебно-методическое обеспечение

1. Наличие и использование печатных средств обучения.  
Плакаты, художественная литература, настольные дидактические игры, тематические альбомы, карточки – задания, иллюстрации.
2. Наличие и использование электронных средств обучения.  
При проведении тематических познавательных занятий, досугов и игр используются интерактивные доски, ноутбуки, планшеты для просмотра видеофильмов, видеороликов, интерактивных игр, обучающих презентаций.
3. Наглядный и дидактический материал, имеющийся в ОО:
  - а) плакаты по ПДД: «Правила дорожного движения», «Уголок безопасности дорожного движения», «Я – пассажир», «ПДД для детей»
  - б) плакаты по первой помощи при ДТП -
  - в) дидактические игры: «Законы улиц и дорог», «Внимание! Дорога», «Учим дорожные знаки», «Правила дорожного движения», «Азбука безопасности», «Стойте! Идите», «Мой друг Светофор», «Лото пешехода», «Основы безопасности» и др.
  - г) видеофильмы, видеоролики: «Безопасная дорога», «Перекрёсток», «Дорожные знаки», «Знатоки дорожного движения», «Безопасная улица», «Красный, жёлтый, зелёный», «Засветись! Стань заметней!» и др.
  - д) карточки-задания по ПДД: «Дорожные знаки», «Правила дорожного движения», «Азбука безопасности» и др.
  - е) рабочие тетради -
  - ж) художественная литература: Гончарова Е. «Машинки», Дорохов П. «Подземный ход», «Заборчик вдоль тротуара», «Шлагбаум», Иванов А. «Как неразлучные друзья дорогу переходили», Кончаловская Н. «Самокат», Михалков С. «Скверные истории», «Дядя Степа милиционер», «Бездельник светофор», «Моя улица», «Велосипедист», Никитина Н. «Правила маленького пешехода», Носов Н. «Автомобиль», Прокофьев С. «Мой друг Светофор», Серяков И. «Улица, где все спешат», «Машина, которую рисовать научили», «Ученый дружок».
4. Диагностический материал:



- а) контрольные задания - \_\_\_\_\_
- б) диагностические тесты – педагогическая оценка знаний, умений, навыков воспитанников в соответствии с ООП МБДОУ «Детский сад №175».
- в) уровневые задания для самостоятельной работы учащихся - \_\_\_\_\_
- г) иное \_\_\_\_\_

*1.4. Наличие методических материалов для педагогов*

- 1. Опыт работы по профилактике ДДТТ имеется
- 2. Сборники планов конспектов уроков и внеклассных мероприятий имеются
- 3. Методические рекомендации по обучению учащихся основам ПДД имеются
- 4. Методические рекомендации по организации внеклассной работы с детьми по предупреждению ДДТТ - \_\_\_\_\_

**II. План работы МБДОУ «Детский сад № 175» по профилактике детского дорожно-транспортного травматизма на 2024 – 2025 учебный год.**

№ п/п	Мероприятия	Сроки исполнения	Ответственный	Отметка о выполнении
<b>1. Организационная работа</b>				
1.1	Разработка, утверждение перспективного плана мероприятий по профилактике ДТП на 2024-2025 учебный год	август	старший воспитатель	выполнено 22.05.2024
1.2	Организация предметно-развивающей среды в группах по обучению детей правилам дорожного движения	В течение года	старший воспитатель, воспитатели всех возрастных групп	выполнено
1.3	Оформление информационных папок для родителей	В течение года	воспитатели всех возрастных групп	выполнено
1.4.	Актуализация паспорта «Дорожной безопасности ДОУ»	май	старший воспитатель	
<b>2. Методическая работа</b>				
2.1.	Консультация с воспитателями «Формирование у детей основ безопасности дорожного движения в совместной деятельности с воспитателем»	сентябрь	старший воспитатель	
2.2.	Оформление тематической выставки «Дидактические игры по безопасности дорожного движения»	декабрь	старший воспитатель	
2.4.	Открытый просмотр «Развивающая предметно-пространственная среда в ДОУ по правилам дорожного движения» в группах старшего дошкольного возраста	март	старший воспитатель	
2.5.	Оформление тематической выставки «Детская художественная литература по безопасности дорожного движения»	май	старший воспитатель	
<b>3. Работа с детьми</b>				
3.1	Образовательные ситуации общения о безопасном поведении на улицах и дорогах,	2 раза в месяц	воспитатели	



	о дорожно-транспортных происшествиях			
3.2.	Творческие, дидактические, развивающие, интерактивные. Сюжетно – ролевые игры по ознакомлению с правилами дорожного движения	1 раз в нед.	воспитатели	
3.3	Выставка детских рисунков «Дети, дорога, автомобиль», «Я рисую ПДД» «На улицах нашего города» «Мы и дорога»	Сентябрь декабрь март май	Старший воспитатель, воспитатели	
3.4.	Просмотр презентаций, видеороликов, мультфильмов из серии по БДД из серии «Аркадий Паровозов», «Смешарики», «Уроки тетушки Совы»	2 раза в месяц	воспитатели	
3.5.	Чтение, выставки художественной литературы	1 раз в нед.	воспитатели	

### 3.6. Развлечения:

3.6.1	Викторина «Правила дорожные – самые надежные» (старшие и подготовительные группы)	сентябрь	старший воспитатель, воспитатели,	
3.6.2	Спортивное развлечение «Пешеход - шагай на переход!» (старшие и подготовительные группы)	декабрь	инструктор по физической культуре,	
3.6.3	Викторина «Знатоки дорожного движения» (подготовительные группы)	февраль	музыкальные руководители	
3.6.4	«В гости к Чебурашке» (средняя группа)	февраль		
3.6.5.	«Дорожные знаки - наши друзья» (подготовительная группа)	апрель		
3.6.6.	«Зелёный огонёк» (ст. гр.)	апрель		
3.6.7	«Потерянные знаки» (на площадке: младшая, средние, старшие, подготовительные группы)	май		
3.6.8	«В стране дорожных знаков» (старшие и подготовительные группы)	июль		



4. Взаимодействие с родителями				
4.1.	Обсуждение вопроса профилактики детского – дорожно - транспортного травматизма на родительском собрании	сентябрь	Заведующий заведующего	
4.2.	Размещение информации на официальном сайте МБДОУ, в группе в ВК, мессенджерах	1 раз в месяц	старший воспитатель	
4.3.	Раздача памяток, буклетов для родителей по вопросам профилактики детского – дорожно - транспортного травматизма	1 раз в квартал	старший воспитатель, воспитатели	
4.4.1.	Консультация «О правилах дорожного движения»	октябрь	воспитатели всех возрастных групп	
4.4.2.	Консультация «Безопасность на дорогах»	декабрь	воспитатели всех возрастных групп	
4.5.	Организация выставки – передвижки детской литературы по безопасному поведению на улице.	февраль	старший воспитатель	
4.6.	Размещение памяток по профилактике детского дорожно-транспортного травматизма в информационных уголках для родителей.	В течение года	воспитатели всех возрастных групп	
4.7.	Викторина для детей с участием родителей «Правила дорожные – самые надежные»	сентябрь	Старший воспитатель, воспитатели, музыкальные руководители	
4.8.	Участие в городском конкурсе фоторабот «Засветись!».	ноябрь	Старший воспитатель, воспитатели	Выполнено 09.11.2022

### III. Методические рекомендации по разработке и использованию маршрута движения дошкольника «Дом – Детский сад - Дом».

#### 1. Общая часть.



1. Маршрут движения дошкольника «Дом - Детский сад - Дом» – это документ, в котором сочетается схема и описание рекомендуемого пути движения дошкольника из дома в детский сад и обратно.

2. Маршрут «Дом - Детский сад - Дом» разрабатывается с помощью родителей. Каждый разрабатываемый маршрут обсуждается и проговаривается родителями, ребенок должен уметь объяснить его.

3. Цель маршрута «Дом - Детский сад - Дом»:

- повысить безопасность движения;
- обучить ребенка ориентироваться в дорожных ситуациях на пути движения в детский сад и из детского сада;
- обучить родителей, принимающих участие в составлении «маршрута», ориентированию в дорожной обстановке и предотвращению типичных опасностей.

**2. Порядок разработки маршрута «Дом - Детский сад - Дом».**

1. Вначале родители вместе со своими детьми проходят путь от дома до детского сада и обратно, и намечают, наиболее безопасные варианты, отмечают более опасные участки

«маршрута».

2. При выборе безопасного варианта выбираются места перехода улиц наиболее легкие и безопасные для ребенка. Пешеходный переход со светофором, наиболее опасный, чем пешеходный переход без светофора, улицы и участка, где не затруднен осмотр проезжей части (нет густых кустов, деревьев, стоящих машин, особенно крупногабаритных), более безопасна, чем улица со стоящими машинами и другими предметами, закрывающими обзор и т.д.

3. Далее на схеме выделяют участки повышенной опасности, требующие более подробного описания. Как правило, это на пути «Дом - Детский сад - Дом» переход через улицы, перекрестки, посадка в автобус (остановка) и выход из него (если пользуется автобусом).

4. При выходе из дома часто обзор улицы может быть затруднен деревьями, кустами. Переходить улицу только в установленном месте, только внимательно ее осмотрев. Переходить нужно шагом. Недопустимо бегать через дорогу, стараясь успеть на автобус. Из дома надо выйти заблаговременно, что бы ни спешить.

5. Если переход улицы регулируется светофором, необходимо записать: идти надо на зеленый сигнал светофора; если горит желтый или красный сигнал - идти нельзя, даже если машин нет; переходить улицу надо внимательно, наблюдать за обстановкой, замечать машины которые готовятся к повороту, пересекая путь движения пешехода.

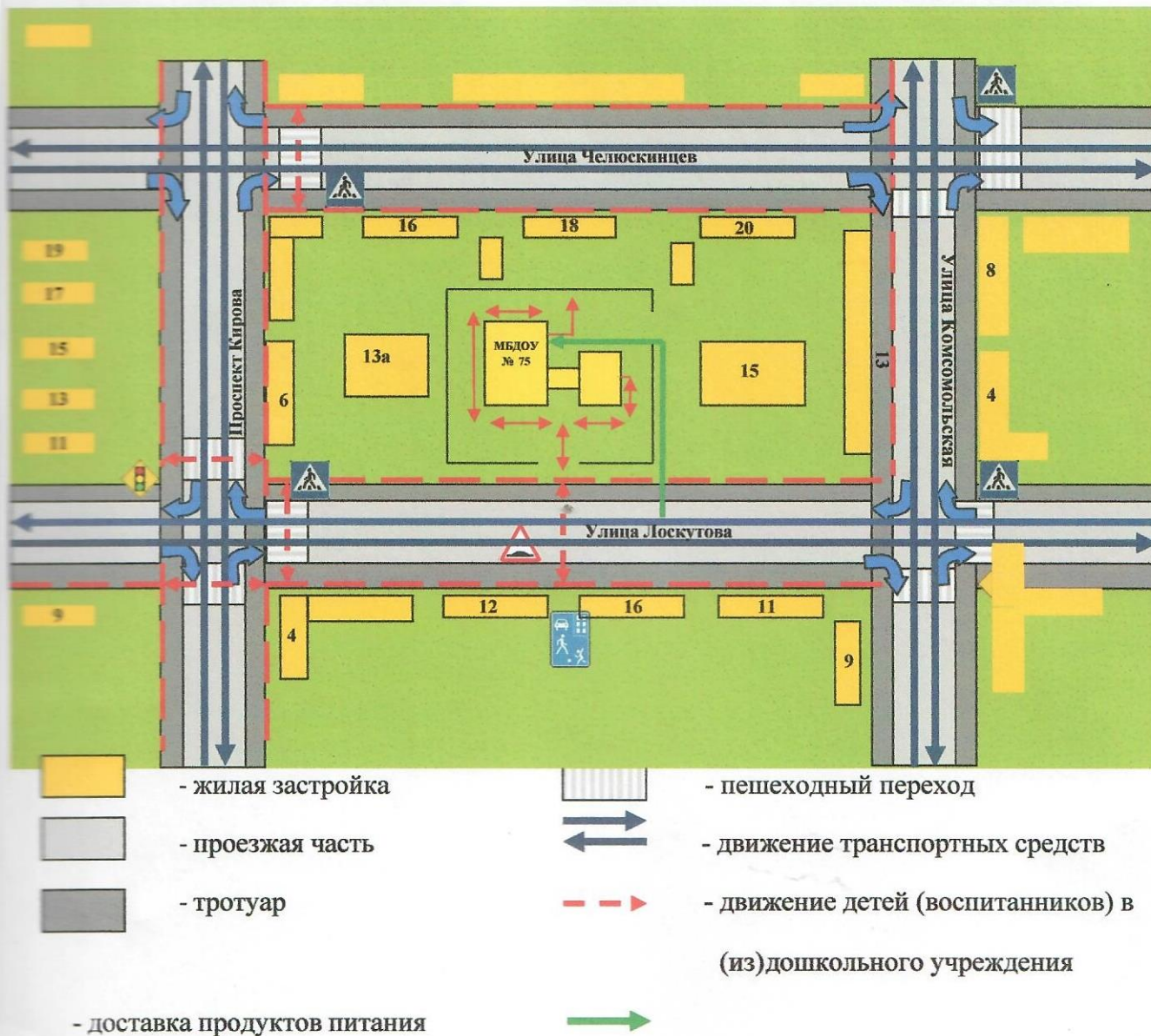
6. В местах посадки в автобус делается запись: при подъезде автобуса, стоять, отступив от края тротуара, в последний момент при отправлении автобуса в автобус не садиться.

7. В местах выхода из автобуса делается запись: выходить аккуратно, не торопиться.

**3. Оформление маршрута «Дом - Детский сад - Дом».**



**Безопасный маршрут движения дошкольника  
МБДОУ «Детский сад № 175»  
«Дом – детский сад - Дом».**



**III. Фото единого информационного стенда по профилактике детского дорожно – транспортного травматизма в МБДОУ «Детский сад № 175».**



# УГОЛОК БЕЗОПАСНОСТИ

ДОРОЖНОЕ ДВИЖЕНИЕ РЕГУЛИРУЮТ СВЕТОФОРЫ, ПОЛИЦЕЙСКИЕ РЕГУЛИРОВЩИКИ И ДОРОЖНЫЕ ЗНАКИ

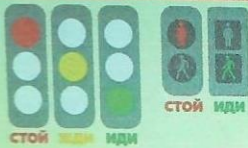


## ДОРОЖНОГО




## ДВИЖЕНИЯ

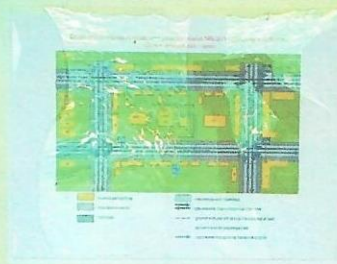
СИГНАЛЫ СВЕТОФОРА ОЗНАЧАЮТ



СИГНАЛЫ РЕГУЛИРОВЩИКА ОЗНАЧАЮТ



### БЕЗОПАСНЫЙ МАРШРУТ



ТЕЛЕФОНЫ ЭКСТРЕННЫХ СЛУЖБ ПРИ ДТП

**112**  
СКОРАЯ ПОМОЩЬ  
СЛУЖБА СКОРОЙ ПОМОЩИ

**102**  
ПОЛИЦИЯ

**103**  
СКОРАЯ ПОМОЩЬ

### ДОРОЖНЫЕ ЗНАКИ



Пешеходы должны соблюдать правила дорожного движения, чтобы избежать аварий. Важно переходить дорогу по пешеходным переходам, пользоваться зебрами и подземными переходами. Не переходить дорогу на красный свет и в неположенном месте.

Правила управления велосипедом. Велосипедисты должны соблюдать правила дорожного движения, надевать шлем и ремни безопасности. Важно соблюдать дистанцию и не отвлекаться на телефон.

Правила дорожного движения. Важно соблюдать правила дорожного движения, чтобы избежать аварий. Не пить и не курить за рулем, не отвлекаться на телефон.

Правила дорожного движения. Важно соблюдать правила дорожного движения, чтобы избежать аварий. Не пить и не курить за рулем, не отвлекаться на телефон.

Правила дорожного движения. Важно соблюдать правила дорожного движения, чтобы избежать аварий. Не пить и не курить за рулем, не отвлекаться на телефон.

«Пронумеровано, прошнуровано, скреплено печатью»  
Всего листов 159 (вместо 159)

Зарегулирано \_\_\_\_\_ О.Ю. Варгман

