

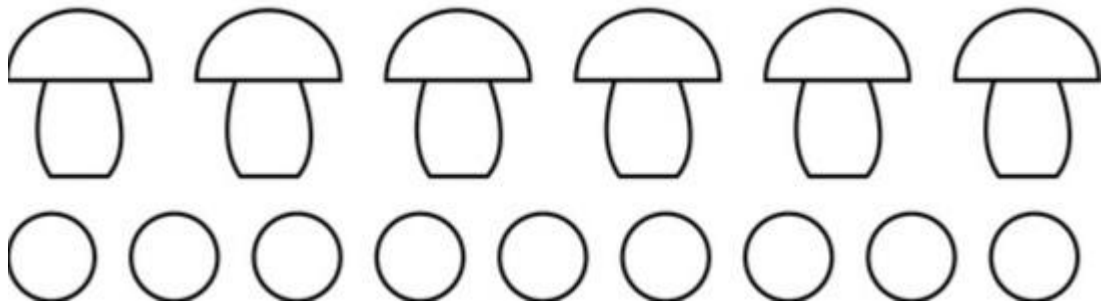
# МАТЕМАТИКА В КАРТИНКАХ.

*Здравствуйте.*


*Знакомство с удивительным миром математики начинается в дошкольном возрасте. Дети с интересом и желанием знакомятся с цифрами, учатся ими оперировать, сравнивают предметы по величине, изучают геометрические фигуры и осваивают навык ориентировки в пространстве и времени. Математика дает огромные возможности для развития мышления, логики и внимания.*

*Сегодня мы предлагаем вам помочь своему ребенку выполнить задания по математике.*


Раскрась столько кружочков, сколько нарисовано грибов



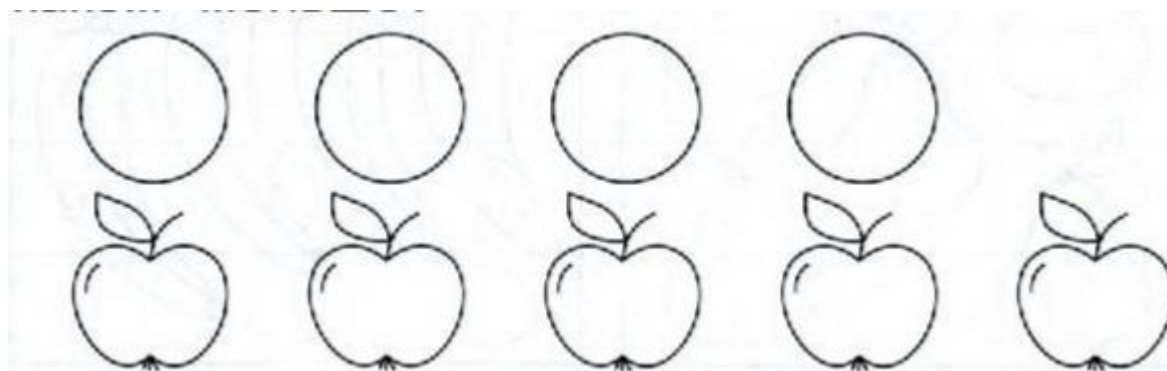
Проверь, всем ли белочкам достанется по жёлудю. Соедини линией одну белочку с одним жёлудем. Чего на картинке больше, белочек или желудей?



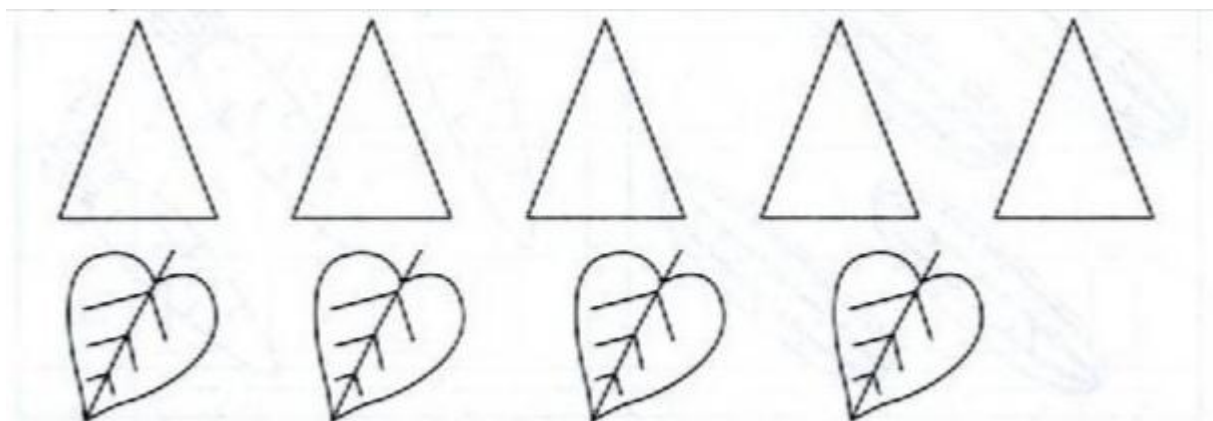
Раскрась все круги карандашом красного цвета, квадраты – зелёного, а треугольники карандашом жёлтого цвета.



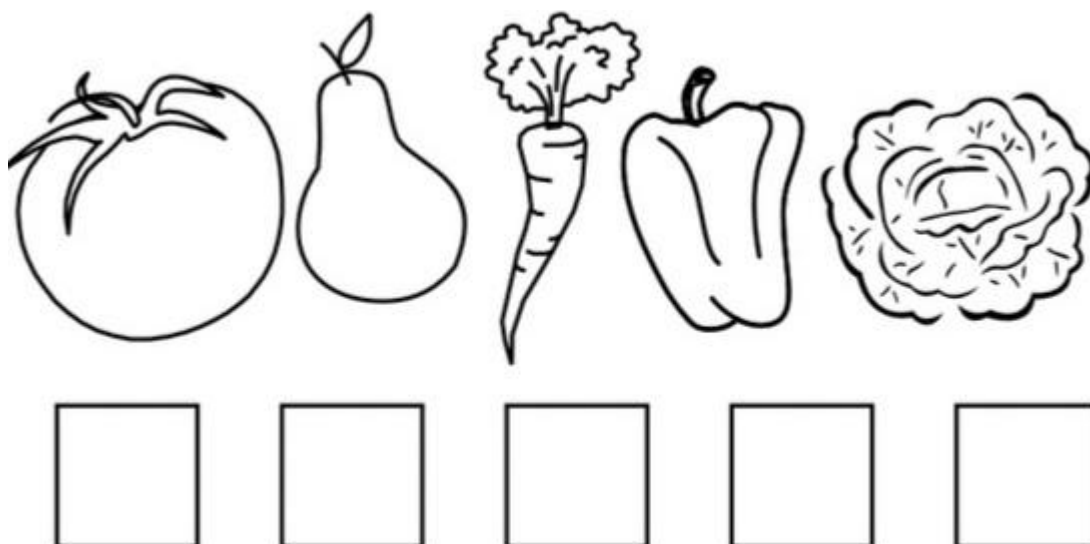
Раскрась в нижнем ряду яблок столько же, сколько кружочков в верхнем. В каком ряду предметов больше, а в каком - меньше?



Раскрась столько треугольников, сколько листочков в нижнем ряду. Чего больше листочков или треугольников?




Раскрась столько квадратов, сколько нарисовано овощей. Раскрась овощи.

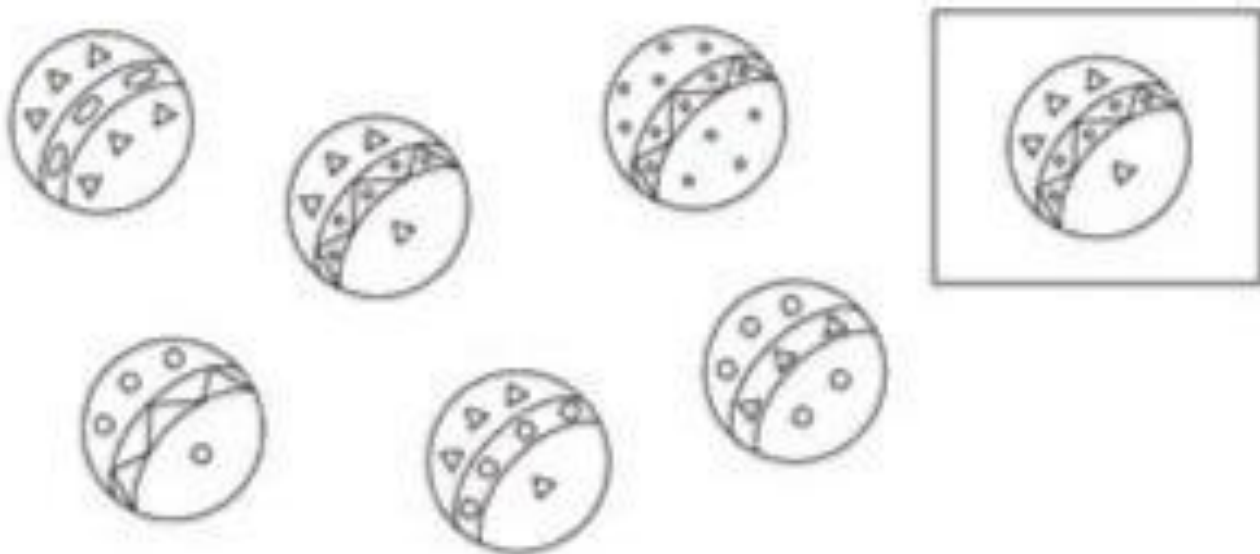


Соедини соответствующие цифры и картинки. Раскрась картинки.

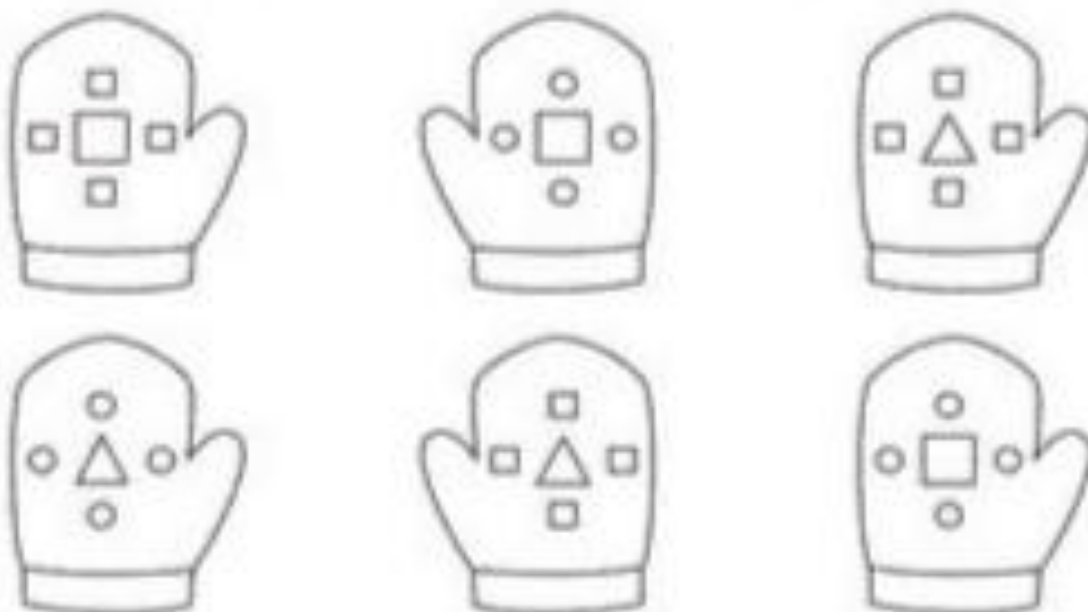
1 2 3 4 5



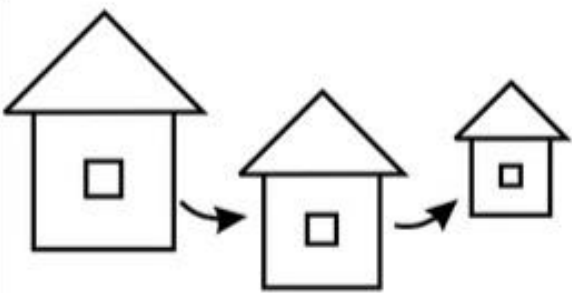
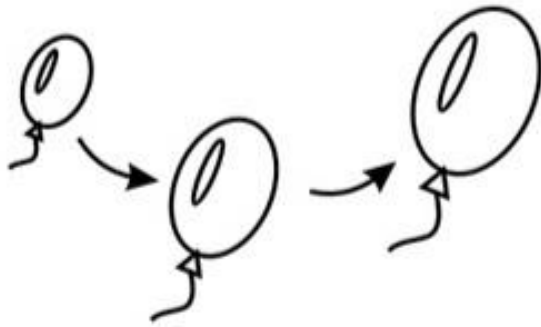


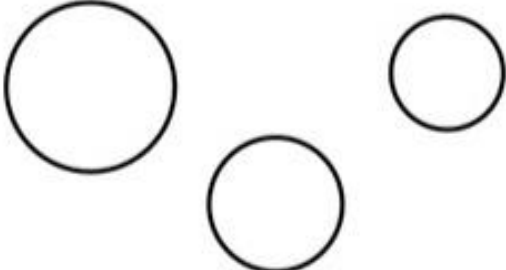



Найди точно такой же мячик и раскрась его.





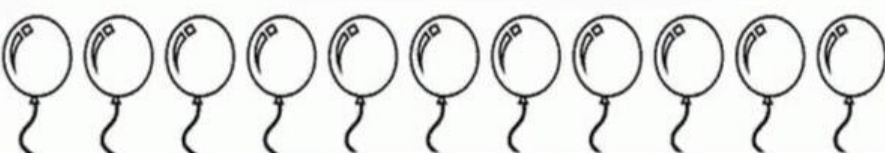
Найди две одинаковые варежки и раскрась их.





Соедини предметы между собой в соответствии с заданием.  
Большие предметы раскрась карандашом красного цвета, средние –  
зелёного, а маленькие - карандашом синего цвета.

УМЕНЬШЕНИЕ	УВЕЛИЧЕНИЕ
	
	
	
	

Раскрась столько предметов, сколько показывает число.

4	
1	
8	

Посчитай предметы на картинках и напиши число в пустой квадратик.

Воспитатель: *Балашова Ирина Игоревна.*