

*Муниципальное автономное дошкольное образовательное учреждение  
«Детский сад № 267 «Рябинка»*

# **Примерный перечень заданий по развитию речи**

Выполнил:  
воспитатель  
Куванова С.Н.

г. Нижний Новгород, 2020г

## Цель:

Совершенствовать фонематическое восприятие, создавать условия для формирования звуковой культуры речи.

## Задачи:

- Учить составлять новые слова, используя буквы, содержащиеся в данном слове;
- развивать навыки звукобуквенного анализа;
- Учить выделять начальный и конечный звуки в словах;
- Расширить словарный запас детей;
- Развивать слуховое внимание, сообразительность.



# Новые слова

Измени в словах первую букву так, чтобы получились новые слова.  
Запиши их и соедини с нужным рисунком.

ЛУК

--	--	--	--	--

ДЕНЬ

--	--	--	--	--

ГРАЧ

--	--	--	--	--

РОТ

--	--	--	--	--

КОЗА

--	--	--	--	--

РОСТ

--	--	--	--	--

СОМ

--	--	--	--	--

МАК


--	--	--	--	--

ТОЧКА

--	--	--	--	--

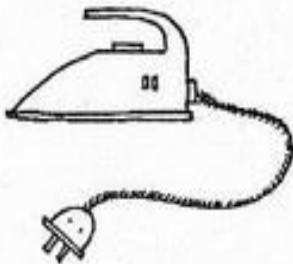

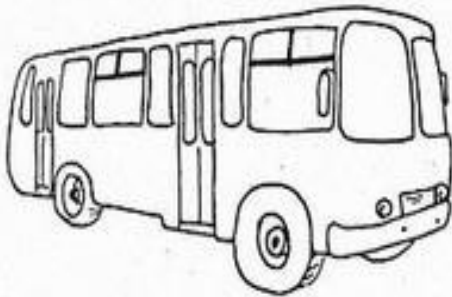
ЗВЕРЬ

--	--	--	--	--



# Зашифрованные слова

Напиши последние буквы и  
прочитай название сказки.



# Найди слово

Найди слово в слове. Запиши новое слово и соедини с рисунком.

РЫБАЛКА —

Р	Ы	Б	А
---	---	---	---

ДЕВОЧКИ —

О			
---	--	--	--

КАБЛУК —

Л			
---	--	--	--

ПАРТА —

П			
---	--	--	--

ШАРФ —

Ш			
---	--	--	--

АПРЕЛЬ —

Е			
---	--	--	--

РИСОВАНИЕ —


С			
---	--	--	--

ТРАКТОР —

Р			
---	--	--	--

СТРЕКОЗА —

К			
---	--	--	--




# Запиши слова


Найди строчку для слова.  
Запомни, как пишется слова.



	И		А	
	Я		Е	
	А		А	
	Е		У	






	А			Я
	Ы			А
	Е			А
	О			А



# Найди имя

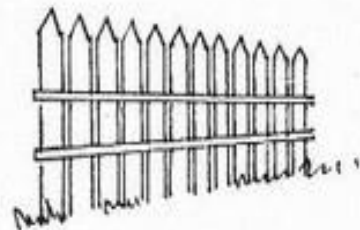

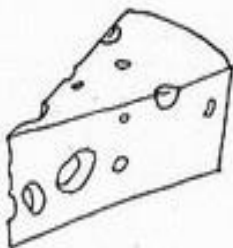
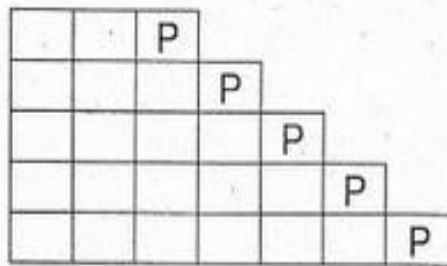
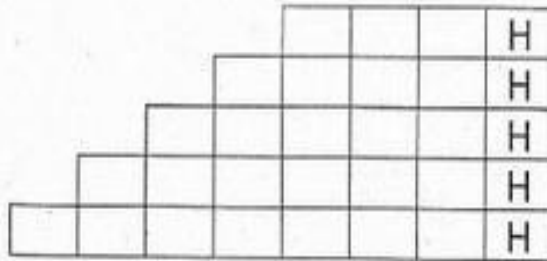
Измени подчеркнутую букву так, чтобы получилось имя. Запиши новое слово. Имена мальчиков обведи синим цветом. Имена девочек обведи красным цветом.

<u>С</u> ОВА —	<table border="1"><tr><td>В</td><td>О</td><td>В</td><td>А</td></tr></table>	В	О	В	А	 									
В	О	В	А												
РО <u>З</u> А —	<table border="1"><tr><td> </td><td> </td><td> </td><td> </td></tr></table>														
ЛУ <u>Н</u> А —	<table border="1"><tr><td> </td><td> </td><td> </td><td> </td></tr></table>														
ГРУ <u>Ш</u> А —	<table border="1"><tr><td> </td><td> </td><td> </td><td> </td><td> </td></tr></table>														
МА <u>Ш</u> ИНА —	<table border="1"><tr><td> </td><td> </td><td> </td><td> </td><td> </td><td> </td></tr></table>														
СЛИ <u>В</u> А —	<table border="1"><tr><td> </td><td> </td><td> </td><td> </td><td> </td></tr></table>														
Ю <u>Л</u> А —	<table border="1"><tr><td> </td><td> </td><td> </td><td> </td></tr></table>														
Ю <u>Л</u> А —	<table border="1"><tr><td> </td><td> </td><td> </td><td> </td></tr></table>														
<u>К</u> АША —	<table border="1"><tr><td> </td><td> </td><td> </td><td> </td></tr></table>					<table border="1"><tr><td> </td><td> </td><td> </td><td> </td></tr></table>					<table border="1"><tr><td> </td><td> </td><td> </td><td> </td></tr></table>				



# Лесенка

Найди строчку для слова.





# Найди пару

Соедини слова и рисунки  
по смыслу.



ПРЫГАЕТ

БЕГАЕТ

ПОЛЗАЕТ

ПЛАВАЕТ

ЛЕТАЕТ





# Лабиринт

Читая слева направо и сверху вниз, найди названия рыб и птиц. Название рыб обведи зеленым цветом, названия птиц обведи желтым цветом.



а	п	К	з	Г	Р	А	Ч	у	к
О	в	А	н	м	г	т	В	г	Щ
К	А	Р	А	С	Ь	ы	О	п	У
У	р	П	л	О	ф	ж	Р	ч	К
Н	м	д	о	В	з	т	О	с	А
Ь	ф	С	у	А	г	к	Б	к	е
у	н	О	т	Д	Я	Т	Е	Л	д
т	м	М	э	у	в	у	Й	Ф	ц

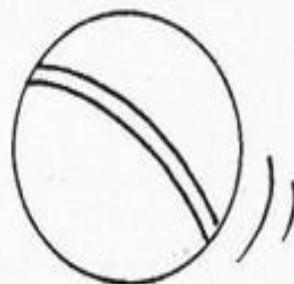




# Цепочка слов

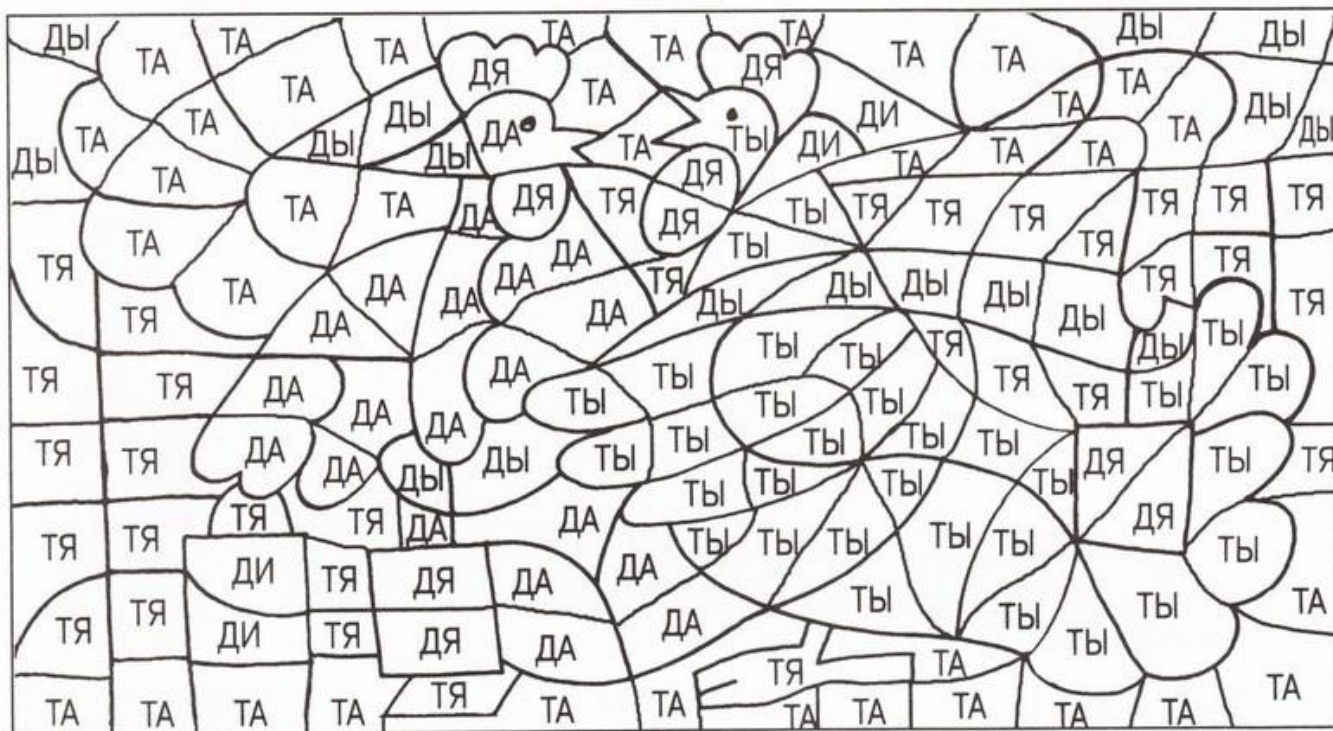
Составь и запиши цепочку из слов так, чтобы каждое следующее слово начиналось на последнюю букву предыдущего слова.

В О Л К

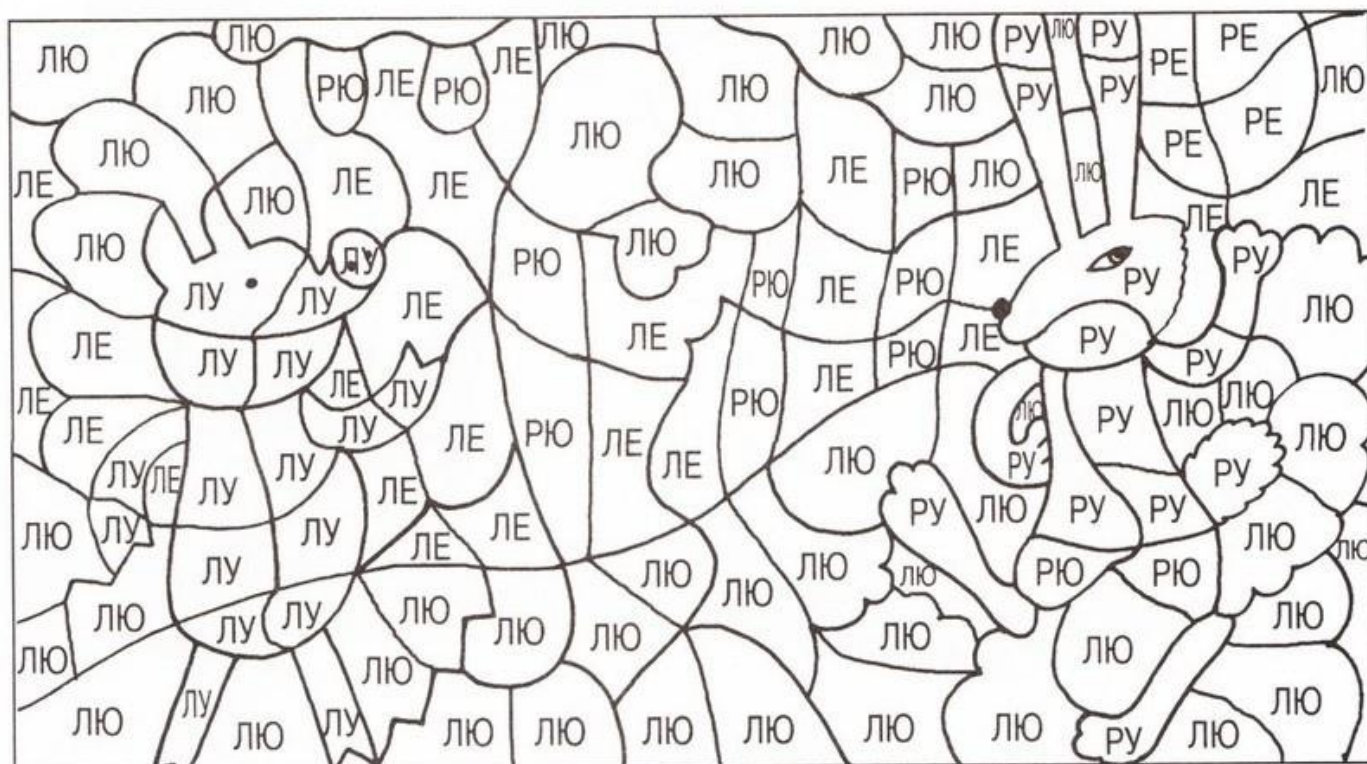
К



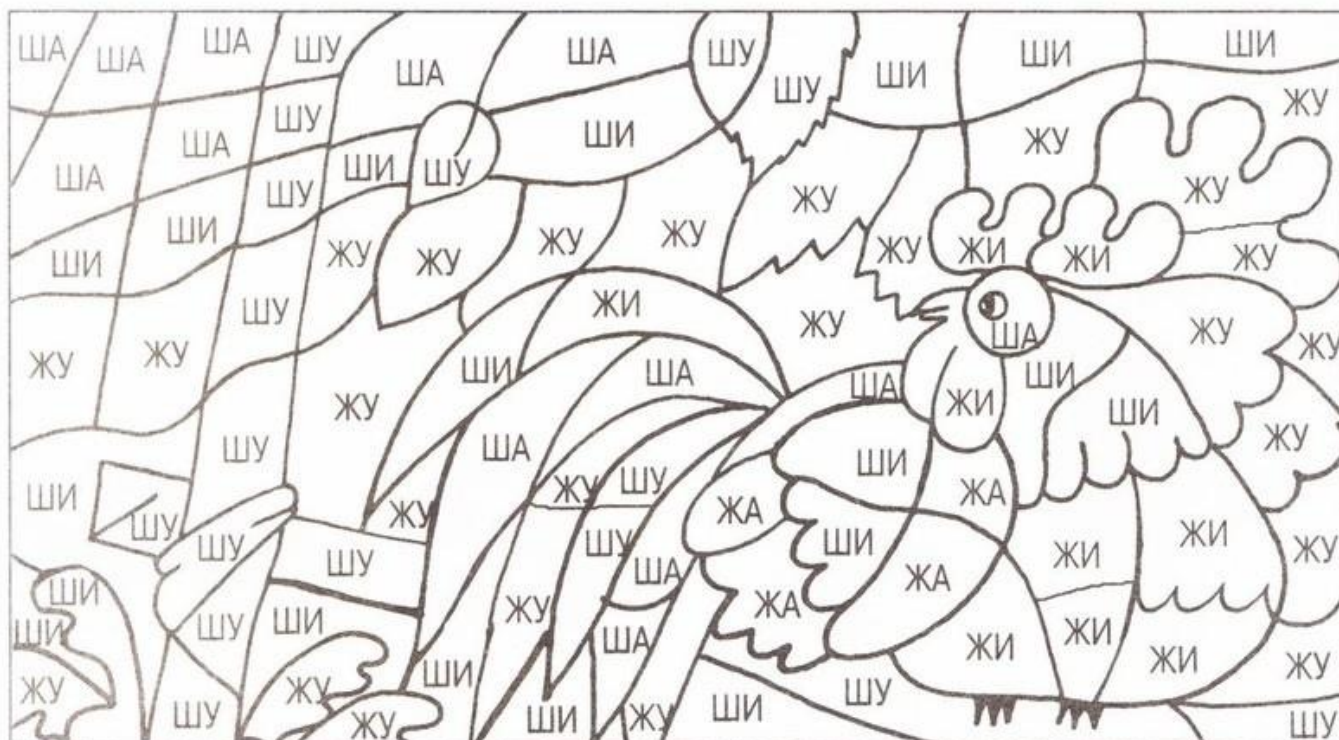
Раскрась детали рисунка, обозначенные слогом **ДА**, — жёлтым цветом, слогом **ДЯ** — красным, слогом **ТА** — зелёным, слогом **ТЯ** — оранжевым, слогом **ДЫ** — голубым, слогом **ДИ** — фиолетовым, слогом **ТЫ** — коричневым.




Раскрась детали рисунка, обозначенные слогом **ЛУ**, — розовым цветом, слогом **ЛЮ** — зелёным, слогом **РУ** — голубым, слогом **РЮ** — фиолетовым, слогом **РЕ** — красным, слогом **ЛЕ** — коричневым.



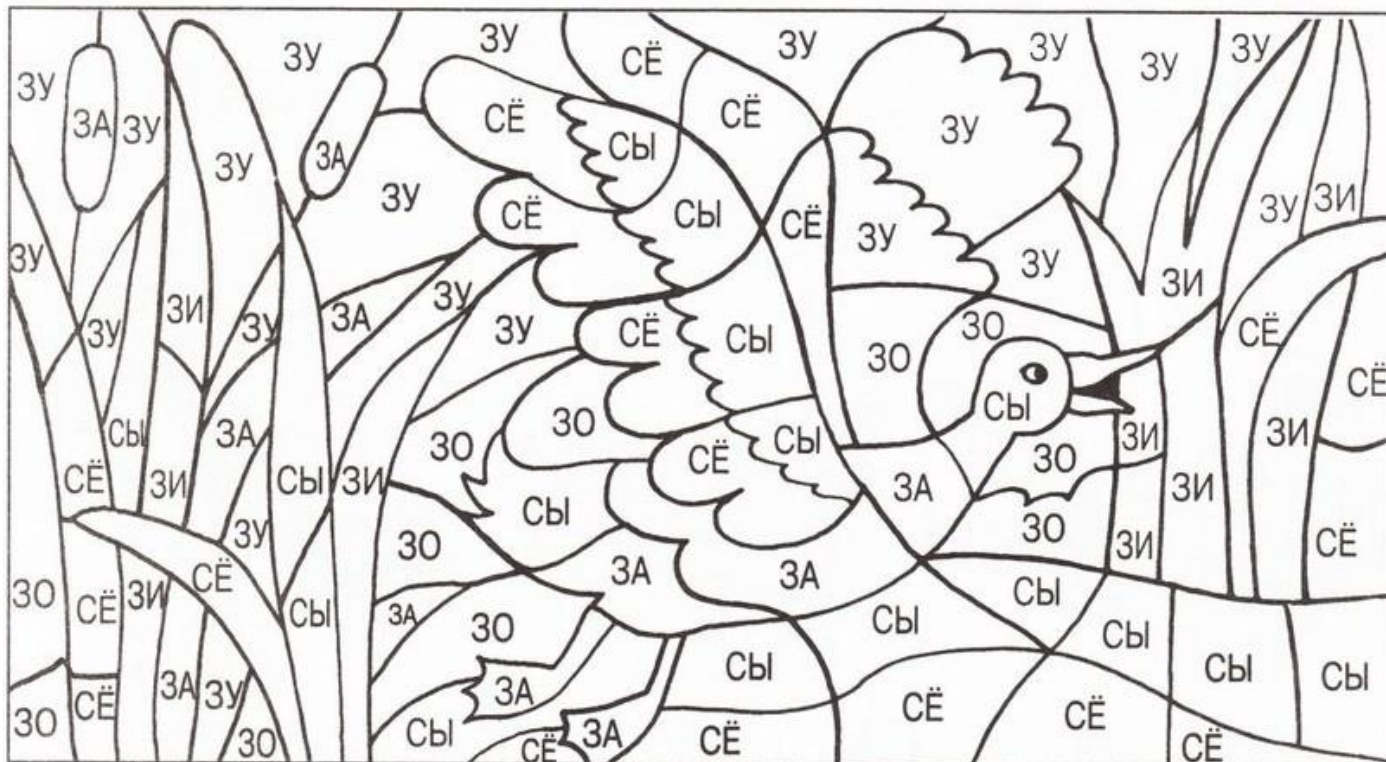
Раскрась детали рисунка, обозначенные слогом **ЖА**, — розовым цветом, слогом **ША** — голубым, слогом **ЖУ** — зелёным, слогом **ШУ** — жёлтым, слогом **ЖИ** — красным, слогом **ШИ** — оранжевым.



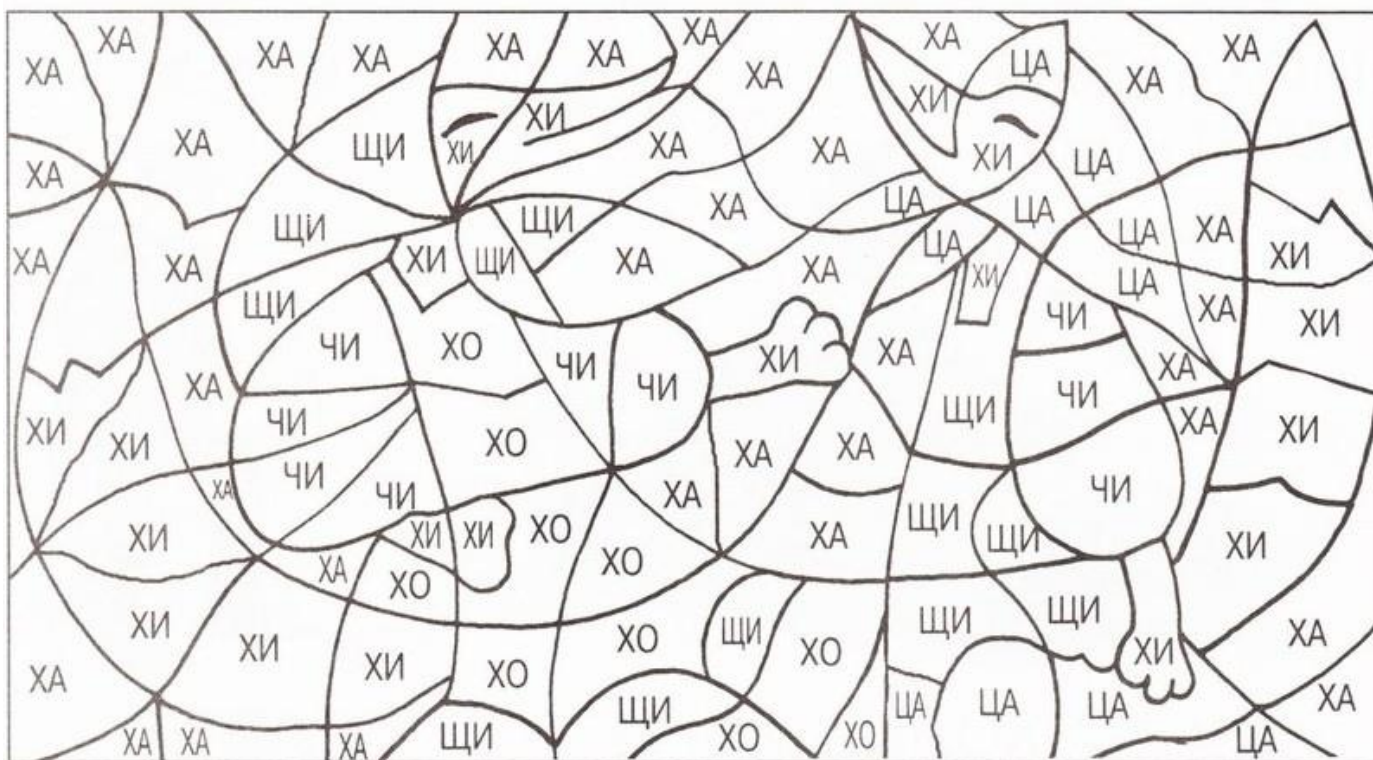
Раскрась детали рисунка, обозначенные слогом **ЧА**, — оранжевым цветом, слогом **ЧУ** — синим, слогом **ЦЫ** — жёлтым, слогом **ЦИ** — фиолетовым, слогом **ЩУ** — зелёным, слогом **ЩЕ** — бирюзовым.



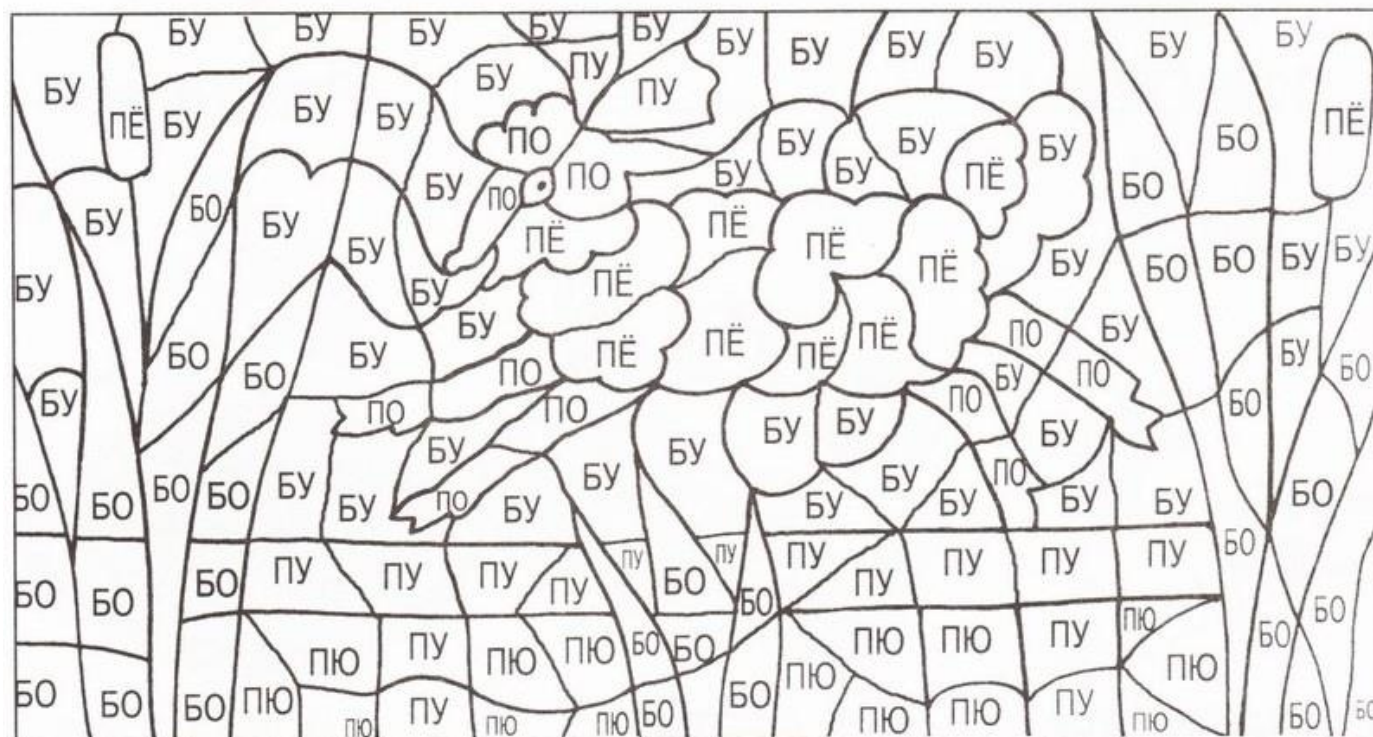
Раскрась детали рисунка, обозначенные слогом **ЗА**, — жёлтым, слогом **ЗО** — зелёным, слогом **СЁ** — синим, слогом **ЗУ** — фиолетовым, слогом **ЗИ** — голубым, слогом **СЫ** — розовым.



Раскрась детали рисунка, обозначенные слогом **ХА**, — фиолетовым цветом, слогом **ХО** — зелёным, слогом **ЦА** — красным, слогом **ХИ** — оранжевым, слогом **ЩИ** — жёлтым, слогом **ЧИ** — голубым.



Раскрась детали рисунка, обозначенные слогом **БО**, — зелёным цветом, слогом **ПО** — серым, слогом **БУ** — голубым, слогом **ПУ** — жёлтым, слогом **ПЮ** — синим, слогом **ПЁ** — фиолетовым.



Раскрась детали рисунка, обозначенные слогом **КА**, — фиолетовым цветом, слогом **КО** — жёлтым, слогом **ГА** — красным, слогом **ГЯ** — розовым, слогом **КУ** — зелёным, слогом **КЮ** — голубым.

