

«СОГЛАСОВАНО»  
Заместитель главы  
администрации района,  
председатель комиссии по БДД  
С.В. Костюнин  
(расшифровка)

«   »     2023г.

«УТВЕРЖДАЮ»  
Заведующий МБДОУ «Детский  
сад №434 «Родничок»  
М.В. Фролова  
(расшифровка)

«   »     2023г.

«СОГЛАСОВАНО»  
Начальник ОГИБДД УМВД  
России по городу Нижнему  
Новгороду  
В.В. Иванов  
(расшифровка)

«21» 03 2023г.

# ПАСПОРТ

дорожной безопасности

муниципального бюджетного дошкольного образовательного учреждения

«Детский сад №434 «Родничок»

2023г.

## Содержание

<b>I. Общие сведения</b> .....	:
<b>II. План-схемы ОО</b> .....	:
1. План-схема №1 организация движения в непосредственной близости от ОУ , размещение соответствующим техническим средств, маршруты движения детей .....	:
2. План –схема №2 маршруты движения организованных групп детей от ОО к МБОУ дополнительного образования СШ «Надежда».....	:
3. План – схема №3 пути движения транспортных средств к местам разгрузки -погрузки .	:
<b>III. Приложение</b> .....	:

### I. Общие сведения

Муниципальное бюджетное дошкольное образовательное учреждение

«Детский сад № 434 «Родничок»

Тип ОО: образовательное учреждение

Юридический адрес ОО: 603106, Нижегородская область город Ниж  
Новгород, улица Бориса Корнилова, дом 12.

Фактический адрес ОО: 603106, Нижегородская область город Ниж  
Новгород, улица Бориса Корнилова, дом 12.

### *Должностные лица образовательной организации*

Заведующий	<u>Фролова Марина Валентиновна</u>	<u>(831)468-24-09</u>
• Заместитель заведующего по учебно - методической работе	<u>Журавлева Ирина Александровна</u>	<u>+7(831)468-24-09</u>
• Заместитель заведующего по хозяйственной части	<u>Фирсова Ольга Олеговна</u>	<u>+7(831)468-24-09</u>
• Ответственный работник по профилактике детского травматизма	<u>Петойкина Ольга Николаевна</u>	<u>+7(831)468-24-09</u>

### *Прочие должностные лица*

• Сотрудник органа управления образованием, курирующий вопросы профилактики детского дорожно-транспортного травматизма	<u>Заместитель начальника управления образования администрации Советского района г.Нижнего Новгорода Трифонова Галина Александровна</u>	<u>+7(831)417-14-67</u>
• Ответственный сотрудник от ГИБДД	<u>Государственный инспектор дорожного надзора отделения ОГИБДД Управления МВД России по г.Н.Новгороду капитан полиции Шумилов В.С.</u>	<u>+7(831)279-20-02</u>
• Руководитель или ответственный работник дорожно-эксплуатационной организации, осуществляющей содержание ТСОДД*	<u>Директор департамента транспорта и дорожного хозяйства администрации города Нижнего Новгорода Житников А.О.</u>	<u>8 (831) 435-58-30</u>

Время занятий в образовательной организации: с 6.30 до 18.30.

Количество учащихся 360 человек.

Общие дошкольные мероприятия, запланированные на новый учебный год (конкурсы, викторины, игры, встречи с сотрудниками Госавтоинспекции и т.д.).  
Конкурсы: рисунков «Безопасная дорога», поделок из пластилина «Безопасный маршрут от дома до детского сада», физкультурный досуг: «Мой друг Светофор», Спортивная викторина: «Сильные, смелые, ловкие, умелые»  
Музыкальное развлечение: «Дорожная песенка», «Минутки безопасности» во всех группах, Онлайн консультирование родителей (законных представителей детей по профилактике детского дорожно-транспортного травматизма «Безопасный флешмоб», информационные брошюры для родителей (законных представителей) воспитанников, содержащие ссылки на обучающие видеоролики: интерактивный образовательный портал «Дорога безопасности» сайты с мультфильмами о ПДД, социальную рекламу: «Автокресло-детям» «Светозащитные элементы», официальный сайт Госавтоинспекции, сайт Всероссийской газеты: «Добрая дорога детства» и др.

Количество родителей, состоящих в «родительских патрулях» : нет

Наличие плана работы «родительского патруля» (дата утверждения).

#### Телефоны оперативных служб

01 или 101 Пожарная служба

02 или 102 Полиция

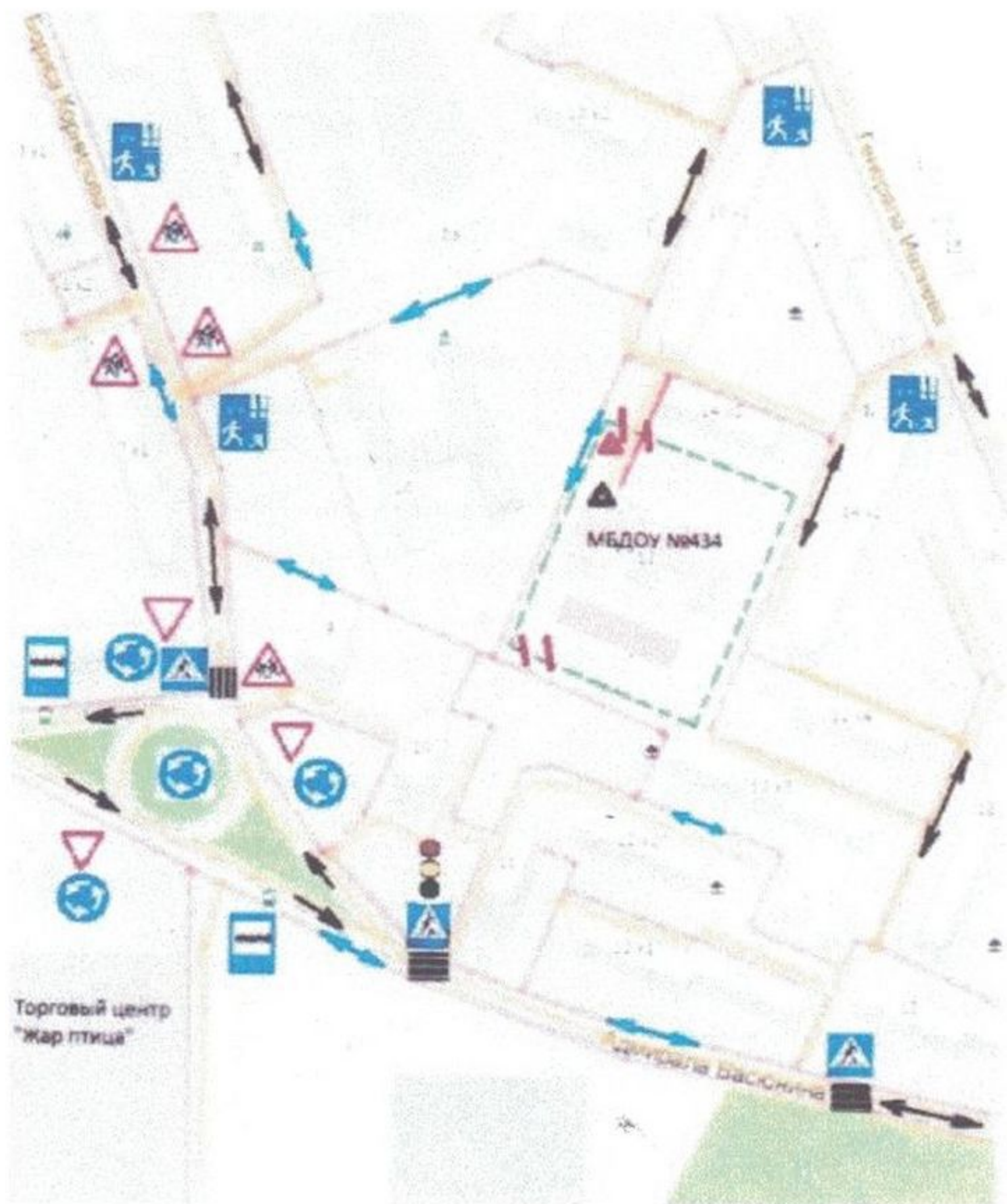
03 или 103 Скорая помощь

112 Служба спасения

















## II. План-схемы ОО

### План - схема №1

МБДОУ «Детский сад №434 «Родничок», ул. Б. Корнилова д.12  
организация движения в непосредственной близости от ОУ с размещением  
соответствующим технических средств, маршруты движения детей.

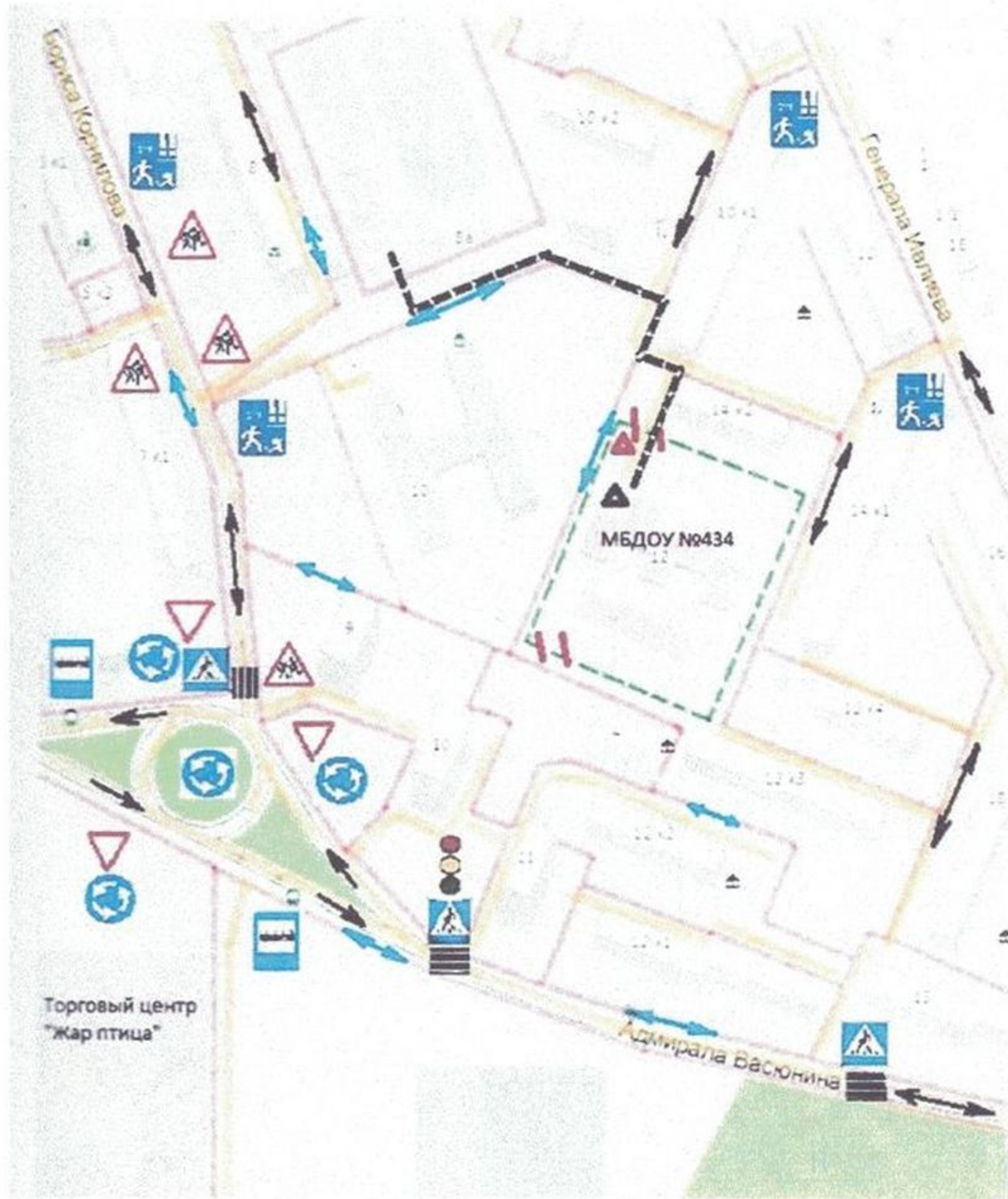


## Условные Обозначения

















-  Тротуар
-  Дорога
-  Жилая зона
-  Детский сад №434
-  Пешеходный переход
-  Светофор
-  Территория ДОУ
-  Газон
-  Остановка общественного транспорта
-  Направление движения детей
-  Направление движения транспорта
-  Место выгрузки погрузки продуктов
-  Место проезда автотранспорта по вывозу мусора
-  Ворота, калитка
-  Путь движения транспортных средств к месту погрузки - разгрузки
-  Направление движения транспортных средств к месту погрузки - разгрузки

План - схема №2

МБДОУ «Детский сад №434 «Родничок», ул. Бориса Корнилова д. 12  
Маршруты движения организованных групп детей от ОО к МБОУ  
дополнительного образования СШ «Надежда»



## Условные Обозначения

-  Тротуар
-  Дорога
-  Жилая зона
-  Детский сад №434
-  Пешеходный переход
-  Светофор
-  Территория ДОУ
-  Газон
-  Остановка общественного транспорта
-  Направление движения детей
-  Направление движения транспорта
-  Место выгрузки погрузки продуктов
-  Место проезда автотранспорта по вывозу мусора
-  Ворота, калитка
-  Путь движения транспортных средств к месту погрузки - разгрузки
-  Направление движения транспортных средств к месту погрузки - разгрузки



















План - схема №3

МБДОУ «Детский сад № 434 «Родничок»  
Пути движения транспортных средств к местам разгрузки – погрузки



## Условные Обозначения

	Тротуар
	Дорога
	Жилая зона
	Детский сад №434
	Пешеходный переход
	Светофор
	Территория ДООУ
	Газон
	Остановка общественного транспорта
	Направление движения детей
	Направление движения транспорта
	Место выгрузки погрузки продуктов
	Место проезда автотранспорта по вывозу мусора
	Ворота, калитка
	Путь движения транспортных средств к месту погрузки - разгрузки
	Направление движения транспортных средств к месту погрузки - разгрузки



**ПЛАН МЕРОПРИЯТИЙ ПО ПРЕДУПРЕЖДЕНИЮ ДЕТСКОГО  
ДОРОЖНО-ТРАНСПОРТНОГО ТРАВМАТИЗМА  
НА 2022-2023ГОД**

Цель: Создание условий для формирования у дошкольников устойчивых навыков безопасного поведения на улице.

Задачи ДОУ:

- Сформировать у детей устойчивые навыки соблюдения и выполнения правил безопасного поведения на улице.
- Применять современные методы и формы обучения и воспитания детей, инновационные технологии, направленные на предупреждение ДДТГ.
- Поддерживать у родителей устойчивый интерес к безопасности и здоровью детей, как участников дорожного движения.
- Использовать материально-технический потенциал ДОУ для обучения и воспитания грамотных участников дорожного движения.

№	Мероприятия	Участники	Ответственный
<b>Август</b>			
Работа с педагогами			
1.	Разработка, утверждение перспективного плана мероприятий по профилактике ДДТТ в ДОУ на 2020-2021 учебный год.	Воспитатели групп	Заведующий ДОУ Зам.заведующего, Старший воспитатель,
2.	Оформление наглядной информации по правилам безопасного поведения детей на дороге	Воспитатели	Воспитатели групп, старший воспитатель
Работа с детьми			
1.	Беседы с воспитанниками «Моя улица», «Пешеходный переход»	Дети, воспитатели	Воспитатели групп
2.	Чтение произведений и рассматривание иллюстраций	Дети, воспитатели	Воспитатели групп
3.	Целевая прогулка «Виды транспорта»	Дети, воспитатели	Воспитатели групп
4.	Сюжетно-ролевые игры «Постовой», «На дороге»	Дети, воспитатели	Воспитатели групп
Работа с родителями			
1.	Анкетирование родителей «Я и мой ребенок на улице»	Родители	Воспитатели
2.	Оформление информационного «уголка безопасности», папок-передвижек для родителей.	Родители	Воспитатели
3.	Беседа с родителями «Ребенок – главный пассажир»	Родители	Воспитатели

### Сентябрь

#### Работа с педагогами

1.	Обзор статей изданий периодической печати по теме «Профилактика ДДТТ и ПДД» (журналы «Дошкольное воспитание», «Дошкольная педагогика», «Здоровье дошкольника», «Воспитатель ДОУ»)	Воспитатели групп	Старший воспитатель воспитатели
2.	Изготовление и приобретение методических игр и пособий	Воспитатели групп	Старший воспитатель воспитатели
3.	Консультации с воспитателями и специалистами «Взаимодействие с семьей по	Воспитатели групп	Зам.заведующего, Старший

	предупреждению дорожно-транспортного травматизма дошкольников».		воспитатель,
<b>Работа с детьми</b>			
1.	День знаний ПДД	Дети, воспитатели	Воспитатели групп
2.	Целевая прогулка «Наблюдение за движением пешехода»	Дети	Воспитатели групп
3.	Беседа с воспитанниками «Дорога не место для игр»	Дети	Воспитатели групп
4.	Дидактические игры «Светофор», «Водители»	Дети	Воспитатели групп
<b>Работа с родителями</b>			
1.	Оформление уголков безопасности дорожного движения «Родители, вам подражают!»	Родители	Воспитатели групп
2.	Индивидуальные беседы с родителями о соблюдении правил безопасности детей на дороге	Родители	Воспитатели групп
3.	Консультация для родителей «Как знакомить детей с правилами дорожного движения»	Родители	Воспитатели групп
<b>Октябрь</b>			
<b>Работа с педагогами</b>			
1.	Пополнение наглядного и демонстрационного материала, обновление предметно развивающей среды	Воспитатели	Воспитатели групп
2.	Подготовка к участию в конкурсах, акциях по ПДД разного уровня	Воспитатели	Воспитатели групп, старший воспитатель
3.	Консультация для воспитателей «Предупреждение детского дорожно-транспортного травматизма»	Воспитатели	Медицинская сестра, старший воспитатель

<b>Работа с детьми</b>			
1.	Рисунки, аппликации, лепка на тему «Дорожные знаки», «Светофор», «Виды транспорта»	Дети	Воспитатели групп
2.	Чтение стихов, произведений про ПДД	Дети	Воспитатели групп
3.	Совместная деятельность детей на макете «Улицы села»	Дети, воспитатели	Воспитатели групп
4.	Рассматривание иллюстраций «На дороге»	Дети, воспитатели	Воспитатели групп
<b>Работа с родителями</b>			

1.	Консультация для родителей «Внимание, дети на улице!»	Родители	Воспитатели групп
2.	Участие родителей в проведении «Неделя безопасности дорожного движения» (выставки, рисунки, беседы)	Родители	Воспитатели групп
3.	Обновление уголка безопасности для родителей	Родители	Воспитатели групп

### Ноябрь

#### Работа с педагогами

1.	Конкурс среди групп «Книжка-малышка по ПДД»	Воспитатели групп	Воспитатели групп, старший воспитатель
2.	Распространение опыта работы по соблюдению ПДД детьми на сайтах, информационном сайте ДОУ	Воспитатели групп	Зам.заведующего, Старший воспитатель, воспитатели групп

#### Работа с детьми

1.	Организация и проведение игр по ПДД в совместной деятельности с детьми всех возрастных групп	Дети	Воспитатели групп
2.	Беседа с детьми о пользе работы светофора	Дети	Воспитатели групп
3.	Инструктажи с детьми «Правила поведения на остановке и в общественном транспорте»	Дети	Воспитатели групп

#### Работа с родителями

1.	Индивидуальные беседы с родителями о соблюдении правил безопасности детей на дороге.	Родители	Воспитатели групп
2.	Оформление папок-передвижек в групповых комнатах по ПДД	Родители	Воспитатели групп
3.	Родительское собрание на тему «Типичные случаи детского травматизма и меры его предупреждения»	Родители	Воспитатели групп

### Декабрь

#### Работа с педагогами

1.	Пополнение библиотечки детской художественной литературы для работы по профилактике ДДТТ	Воспитатели групп	Воспитатели групп, старший воспитатель
2.	Консультация для воспитателей «Оказание первой помощи в случае травматизма».	Воспитатели групп	Медицинская сестра

3.	Подготовка к участию в конкурсах, акциях по ПДД разного уровня	Воспитатели групп	Воспитатели групп, старший воспитатель
<b>Работа с детьми</b>			
1.	Беседы с детьми, чтение литературы, рассматривание иллюстраций	Дети	Воспитатели групп
2.	Развлечение «Мой друг – Светофорик»	Дети	Воспитатели групп
3.	Целевые прогулки с детьми «Дорога зимой»	Дети	Воспитатели групп
4.	Конструирование, рисование, лепка по ПДД	Дети	Воспитатели групп
<b>Работа с родителями</b>			
1.	Тематическая беседа с родителями «Осторожно, гололед»	Родители	Воспитатели групп
2.	Оформление информационного стенда для родителей по ПДД «Дорога в зимний период времени».	Родители	Воспитатели групп
3.	Консультация для родителей «Организация изучения правил дорожного движения с детьми»	Родители	Воспитатели групп
<b>Январь</b>			
<b>Работа с педагогами</b>			
1.	Тестирование педагогов ДОУ по работе по профилактике ДДТТ	Воспитатели групп	Старший воспитатель
2.	Контроль за организацией работы с детьми по теме ПДД	Воспитатели групп	Зам.заведующего, Старший воспитатель
<b>Работа с детьми</b>			
1.	Беседы с воспитанниками «Дорога не место для игр»	Дети	Воспитатели групп
2.	Сюжетно-ролевые игры «Поездка в автомобиле», «Водители и пешеходы»	Дети	Воспитатели групп
3.	Участие в различных конкурсах по теме ПДД	Дети, воспитатели	Воспитатели групп
<b>Работа с родителями</b>			
1.	Опрос родителей «Умеет ли ребенок вести себя в общественном транспорте»	Родители	Воспитатели групп

2.	Индивидуальные беседы с родителями о соблюдении правил безопасности детей на дороге	Родители	Воспитатели групп
----	---	----------	-------------------

**Февраль**

**Работа с педагогами**

1.	Пополнение атрибутов в групповых уголках	Воспитатели групп	Воспитатели групп
2.	Консультация «Организация изучения правил дорожного движения с детьми»	Воспитатели групп	Старший воспитатель
3.	Консультации с воспитателями и специалистами ДОО: «Психофизические особенности дошкольников и их поведение на дороге».	Воспитатели групп	Зам.заведующего, Старший воспитатели, специалисты ДОО

**Работа с детьми**

1.	Выставка рисунков «Не попади в беду на улице»	Дети, родители	Воспитатели групп
2.	Беседы, чтение литературы, рассматривание иллюстраций	Дети	Воспитатели групп
3.	Занятие в старшей группе «Путешествие в страну Светофорию»	Дети	Воспитатели групп

**Работа с родителями**

1.	Консультация для родителей «Учить безопасности – это важно»	Родители	Воспитатели групп
2.	Оформление папок-передвижек в групповых комнатах по ПДД	Родители	Воспитатели групп

**Март**

**Работа с педагогами**

1.	КМО «Формирование у детей старшего дошкольного возраста навыков безопасного поведения на улицах и дорогах»	Воспитатели групп	Зам.заведующего, Старший воспитатель
2.	Обновление информации по предупреждению ДДТТ на сайте ДОО	Воспитатели групп	Зам.заведующего

**Работа с детьми**

1.	Чтение художественной литературы «скверная история», «Улица, где все спешат», «Мальчик и сто автомобилей»	Дети	Воспитатели групп
2.	Просмотр мультимедийных фильмов, презентаций, видеофильмов по ПДД	Дети	Воспитатели групп
3.	Беседы с детьми на темы: «Катание на велосипеде», «О чем говорят дорожные знаки», «Как вести себя на улице», «Как переходить улицу»	Дети	Воспитатели групп



4.	Подвижные игры «Красный, желтый, зеленый», «Мы едем, едем, едем», «Бегущий светофор»	Дети	Воспитатели групп
<b>Работа с родителями</b>			
1.	Познавательная игра с родителями по профилактике ДДТТ «Что? Где? Когда?»	Дети, воспитатели, родители	Воспитатели групп
2.	Анкетирование родителей «Я и мой ребенок на дороге»	Родители	Воспитатели групп
3.	Консультация с родителями «Необходимость применения детских удерживающих устройств в автомобилях»	Родители	Воспитатели групп
<b>Апрель</b>			
<b>Работа с педагогами</b>			
1.	Знакомство с новинками методической литературы по ПДД	Воспитатели групп	Заведующий ДОУ, старший воспитатель
2.	Конкурс авторских дидактических игр по профилактике ДДТТ	Воспитатели групп	Старший воспитатель
<b>Работа с детьми</b>			
1.	Беседа с детьми «Дорога – не место для игр»	Дети	Воспитатели групп
2.	Чтение литературы, рассматривание иллюстраций	Дети	Воспитатели групп
3.	Дидактические игры с детьми	Дети	Воспитатели групп
<b>Работа с родителями</b>			
1.	Оформление информационного стенда для родителей по ПДД «Ваш ребенок - дошколенок»	Родители	Воспитатели групп
2.	Родительское собрание на тему: «Родители – пример для ребенка в правильном поведении на дороге»	Родители	Воспитатели групп
<b>Май</b>			
<b>Работа с педагогами</b>			
1.	Изготовление и подготовка атрибутов для организации игр по профилактике ДДТТ на прогулочных площадках	Воспитатели групп	Старший воспитатель, воспитатели групп
2.	Диагностика уровня знания детей по ПДД по всем возрастным группам	Воспитатели групп	Старший воспитатель
3.	Планирование мероприятий по профилактике ДДТТ на летний период	Воспитатели групп	Заведующий ДОУ, старший воспитатель
<b>Работа с детьми</b>			

1.	Целевые прогулки с детьми	Дети	Воспитатели групп
2.	Итоговое занятие по ПБПДД во всех возрастных группах	Дети	Воспитатели групп
3.	Просмотр мультипликационных фильмов, презентаций, видеофильмов по ПДД	Дети	Воспитатели групп
<b>Работа с родителями</b>			
1.	Родительское собрание с приглашением инспектора ГИБДД.	Родители	Воспитатели групп
2.	Участие родителей в проведении «Недели безопасности дорожного движения» (выставки, рисунки, беседы)	Родители, дети	Воспитатели групп
<b>Июнь</b>			
<b>Работа с педагогами</b>			
1.	Итоговый педсовет. (Утверждение плана работы на летний-оздоровительный период по профилактике ДДТТ)	Воспитатели групп	Заведующий ДОУ, Зам.заведующего, старший воспитатель
2.	Анализ результативности проводимых профилактических мероприятий с детьми педагогами	Воспитатели групп	Старший воспитатель
<b>Работа с детьми</b>			
1.	Выставка рисунков, поделок воспитанников ДОУ на тему «Пешеход на улице»	Дети, родители	Воспитатели групп
2.	Беседы с детьми «Правила поведения на воде»	Дети, воспитатели	Воспитатели групп
3.	Подвижные игры «Поезд», «Воробьи и автомобиль»	Дети, воспитатели	Воспитатели групп
<b>Работа с родителями</b>			
1.	Консультация на общем родительском собрании «Не оставляйте летом детей без присмотра»	Родители	Воспитатели групп
2.	Спортивное мероприятие ко дню защиты детей	Родители, дети	Воспитатели групп
<b>Июль</b>			
<b>Работа с педагогами</b>			
1.	Круглый стол для воспитателей и специалистов ДОО: «Безопасность ребенка летом»	Воспитатели групп	Заведующий ДОУ, Зам.заведующего, старший воспитатель
2.	Оформление и обновление информационного «уголка безопасности»	Воспитатели групп	Старший воспитатель
<b>Работа с детьми</b>			
1.	Сюжетно-ролевые игры «Водители»,	Дети, воспитатели	Воспитатели

	«Регулировщик», «Поворот»		групп
2.	Беседы с детьми «Чем опасно лето»	Дети, воспитатели	Воспитатели групп
3.	Рассматривание иллюстраций, сюжетных картин «Водный транспорт», «Правила поведения на воде».	Дети, воспитатели групп	Воспитатели групп
Работа с родителями			
1.	Консультация для родителей «Внимание дети!»	Родители	Воспитатели групп
2.	Выставка рисунков и фотографий «Мы соблюдаем ПДД».	Дети, родители	Воспитатели групп

## **Перечень приложений к паспорту дорожной безопасности** (обновляются по мере необходимости)

### **I. Карта самообследования состояния обучения учащихся правилам безопасного поведения на дорогах в 2022-2023 учебном году.**

#### *1.1. Организация образовательного процесса по обучению детей основам правил дорожного движения и профилактике детского дорожно-транспортного травматизма*

Обще дошкольные мероприятия, запланированные на новый учебный год: (конкурсы, викторины, игры, встречи с сотрудниками Госавтоинспекции и т.д.)  
Конкурсы: рисунков «Безопасная дорога», поделок из пластилина «Безопасный маршрут от дома до детского сада», физкультурный досуг: «Мой друг- Светофор», Спортивная викторина: «Сильные, смелые, ловкие, умелые», Музыкальное развлечение: «Дорожная песенка», «Минутки безопасности» во всех группах, Онлайн консультирование родителей (законных представителей) детей по профилактике детского дорожно-транспортного травматизма, «Безопасный флешмоб», информационные брошюры для родителей(законных представителей) воспитанников, содержащие ссылки на обучающие видеоролики: интерактивный образовательный портал «Дорога безопасности», сайты с мультфильмами о ПДД, социальную рекламу: «Автокресло-детям», «Светозащитные элементы», официальный сайт Госавтоинспекции, сайт Всероссийской газеты: «Добрая дорога детства» и др.

Количество родителей, состоящих в «родительских патрулях» : нет

Наличие плана работы «родительского патруля» (дата утверждения)

#### *1.2. Материально-техническое обеспечение*

1. Наличие уголков (стендов) по БДД имеются
2. Место расположения в игровых помещениях групп
3. Какие вопросы (рубрики) освещают правила дорожного движения \_\_\_\_\_
4. Наличие стационарного автогородка с дорожной разметкой и комплектом знаков (имеется или нет) имеется, занимаются дети с 4 до 7 лет.

#### *1.3. Учебно-методическое обеспечение*

1. Наличие и использование печатных средств обучения И.Ю. Бодачева «Дорожные знаки», «Безопасность на дороге», «Основы безопасности»
2. Наличие и использование электронных средств обучения нет.
3. Наглядный и дидактический материал, имеющийся в ОО:

- а) плакаты по ПДД «Внимание дорога!», «Безопасный маршрут»
- б) плакаты по первой помощи при ДТП нет.
- в) дидактические игры; «Разрешающие знаки», «Дорожная азбука»
- г) видеофильмы, видеоролики «Азбука безопасности»
- д) карточки-задания по ПДД: «Грамотный пешеход»
- е) рабочие тетради нет.

4. Диагностический материал:

- а) контрольные задания нет
- б) диагностические тесты нет
- в) уровневые задания для самостоятельной работы учащихся нет

*1.4. Наличие методических материалов для педагогов*

- 1. Опыт работы по профилактике ДДТТ; Обобщение педагогического опыта
- 2. Сборники планов конспектов уроков и внеклассных мероприятий;
- 3. Методические рекомендации по обучению учащихся основам ПДД
- 4. Методические рекомендации по организации внеклассной работы с детьми по предупреждению ДДТТ
- 5. наличие и заполняемость страницы «Дорожная безопасность» на сайте образовательной организации.

**II. План работы ОУ по профилактике детского дорожно-транспортного травматизма**

**III. Методические рекомендации по разработке и использованию маршрута движения школьника «Дом – школа - Дом».**