

Тест

«Проверь

себя»


## Как сидеть при письме



## Как держать ручку



## Выбор ведущей руки




На левый прямоугольник положи левую ладонь и обведи её. На правый прямоугольник положи правую ладонь и тоже обведи её. Раскрась правую ладонь красным цветом, а левую — зелёным. Положи карандаш рядом с ладонькой той руки, которой ты будешь рисовать и писать.



## ТЕСТ «ПРОВЕРЬ СЕБЯ»

Предложите ребёнку выполнить задания.

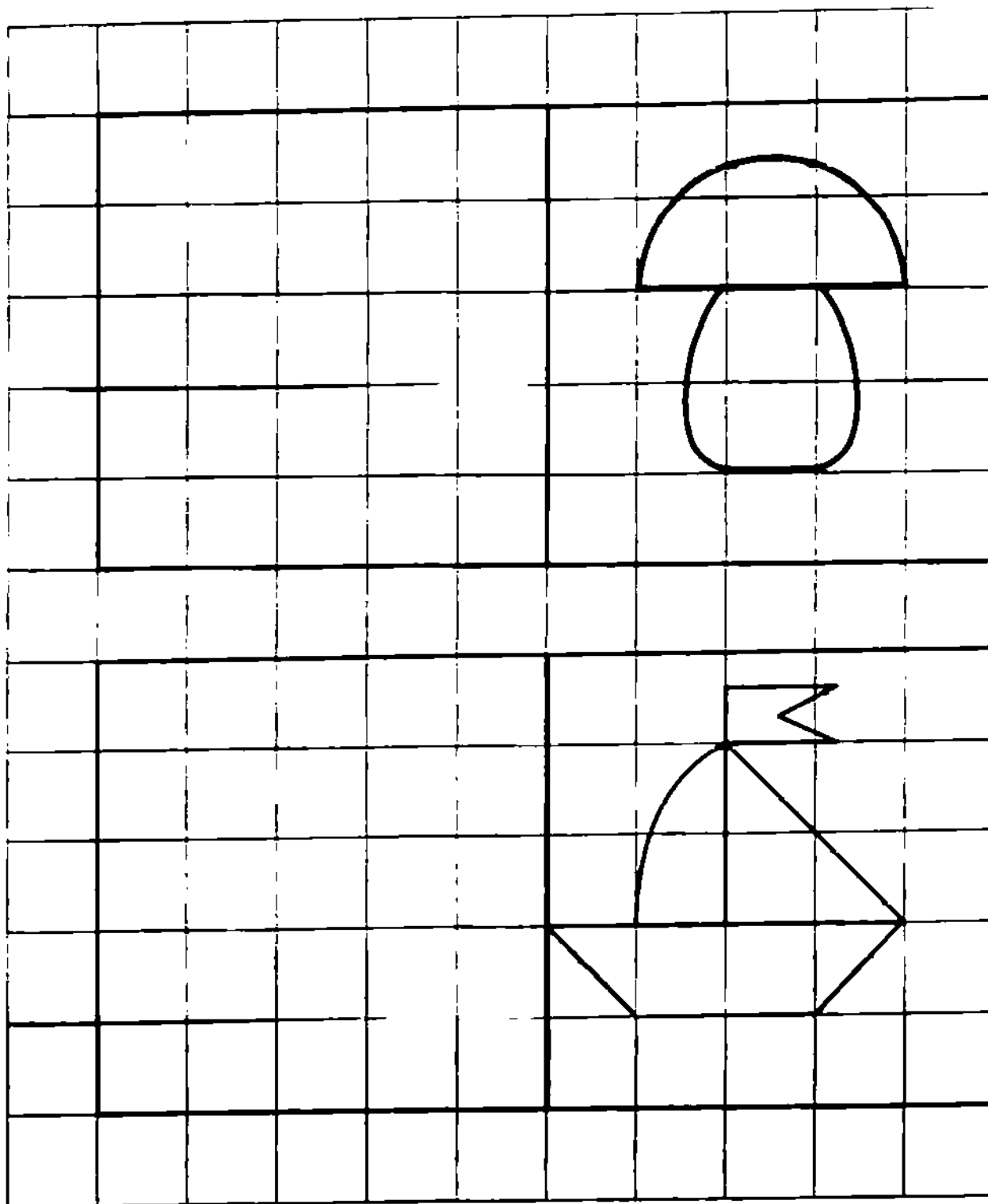
1. Проведи карандашом точно по линиям, постарайся не оторвать его от бумаги.



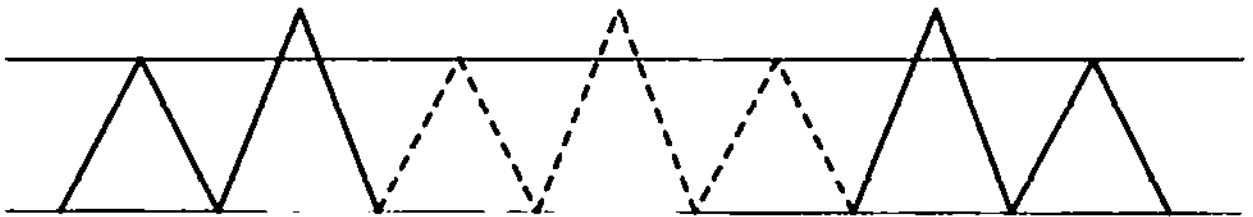
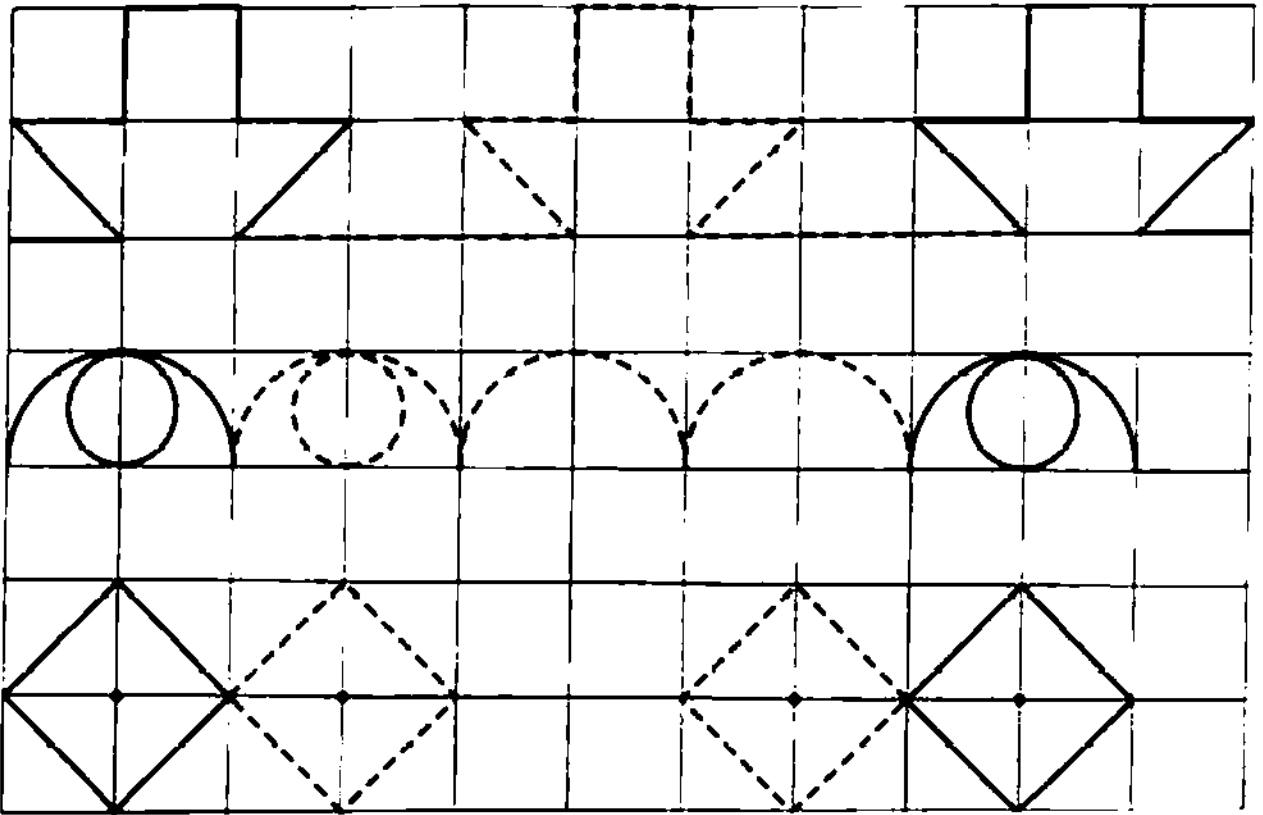
2. Выполни штриховку в разных направлениях, не выходя за контур рисунка.



3. Повтори рисунок слева.



4. Обведи узор и продолжи его.



## Результаты тестирования

Если ребёнок выполнил задание самостоятельно и без ошибок, вы выбираете знак ☀️. Если были допущены незначительные ошибки, но ребёнок исправил их самостоятельно, вы выбираете знак ☁️. Если ребёнок не смог выполнить задание или выполнил его только с помощью взрослых, вы выбираете знак 🌧️.

Задание	Результат		
	☀️	☁️	🌧️
1. Проведи карандашом точно по линиям			
2. Выполни штриховку в разных направлениях			
3. Повтори рисунок слева			
4. Обведи узор и продолжи его			

**Высокий уровень** — больше половины заданий ребёнок выполнил самостоятельно и без ошибок (☀️); остальные задания ребёнок выполнил с незначительными ошибками, исправил их самостоятельно; возможно, ему немного помогли взрослые (☁️).

**Средний уровень** — больше половины заданий ребёнок выполнил с незначительными ошибками, исправил их самостоятельно (часть заданий выполнена со знаком ☀️); возможно, ребёнку при выполнении некоторых заданий потребовалась помощь взрослого (☁️) или ребёнок не смог выполнить 1 задание самостоятельно (🌧️).

**Низкий уровень** — ребёнок не смог выполнить больше половины заданий или выполнил их только с помощью взрослого (🌧️); меньше половины заданий ребёнок выполнил с незначительными ошибками, которые исправил самостоятельно (☁️); возможно, ему потребовалась помощь взрослого (половина заданий выполнены со знаком ☁️, другая половина — со знаком 🌧️).

Если по результатам тестирования в таблице преобладает «солнечное настроение» и больше знаков ☀️, то от всей души поздравляем вас! Вы и ваш ребёнок справились с заданиями, ваш малыш освоил основные упражнения для подготовки руки к письму.

В вашей таблице чаще встречаются тучи и дождь (🌧️)? Не грустите! Ещё немного усилий и солнышко выглянет!

*Желаем вам успехов!*